Memòria de Pla de Seguretat i Salut

Memòria descriptiva dels procediments, equips tècnics i mitjans auxiliars que es van a utilitzar o la utilització està prevista. Identificació dels riscos laborals que poden ser evitats, indicant a aquest efecte les mesures tècniques necessàries per a això. Relació de riscos laborals que no es poden eliminar especificant les mesures preventives i proteccions tècniques tendents a controlar i reduir aquests riscos valorant la seva eficàcia.

Adaptat al Reial Decret 1627/97 pel qual s'estableixen les disposicions mínimes de seguretat i de salut en les obres de construcció, a la Llei 54/2003 i al RD 171/2004, al RD 2177/2004 ia les recomanacions establertes a la " Guia Tècnica "publicada pel INSH.

Reforma xarxa d'aigua potable des de la impulsió al 3R. Barri de Valldolig de Blanes

AIGÜES DE BLANES, S.A.

Octubre 2020

1. Dades generals de l'organització

Dades promotor:

Nom o raó social	Aigües de Blanes, S.A
Telèfon	972.35.27.28
Adreça	Carrer Canigó 5-7
Població	Blanes
Codi postal	17300
Província	Girona
CIF	A-17323205

Activitat exercida per l'empresa:

Servei d'abastament d'aigua potable.

Dades contractista:

Nom o raó social	Aigües de Blanes, S.A
Telèfon	972.35.27.28
Adreça	Carrer Canigó 5-7
Població	Blanes
Codi postal	17300
Província	Girona
CIF	A-17323205

Activitat exercida per l'empresa:

Servei d'abastament d'aigua potable.

Servei mèdic d'empresa:

Mutua Asepeyo

Definicions dels llocs de treball:

Definició del lloc
Cap d'obra
Maquinista
Oficial
Paleta
Peó
Instal·lador abastiment d'aigua

2. Descripció de l'obra

2.1. Dades generals del projecte i de l'obra

Descripció del Projecte i de l'obra sobre la qual es treballa	Reforma xarxa d'aigua potable des de la impulsió al 3R Barri de Valldolig de Blanes
Situació de l'obra a construir	Carrer de Valldolig en el tram comprès entre la impulsió i l'entrada al 3r barri.
Tècnic autor del projecte	Juan Ruiz Castro - Enginyer Industrial col.nº 20.021
Director d'obra	Juan Ruiz Castro - Enginyer Industrial col.nº 20.021
Coordinador de seguretat i salut durant l'execució de les obres	Jaume Valentí Santiago- nº col. legiat 1178
Nombre de treballadors propis	4

Nombre mig mensual de treballadors previst en l'obra:

A efectes del càlcul de "Equips de protecció individual" així com de les "Instal·lacions i servicis d'Higiene i Benestar" necessaris, es tindrà en compte el nombre de treballadors mitjans emprats, el qual és el que s'especifica en la taula següent :

Pressupost d'execució per contracta PEC (Euros)	153.765,33 euros
Porcentatje de ma d'obra	37
Nombre de mesos previst	3
Preu mitjà de l'hora	21
Nombre d'hores treballades per any	1736
Nombre de treballadors previst en obra	**6**

2.2. Pressupost, dates i durada prevista de l'obra

Pressupost d'execució de l'obra	**PEC**	**PEM**	**Import en Euros**
		x	153.765,33 Euros
	x		153.765,33 Euros

Data d'inici de l'obra	Pendent data d'inici
Durada prevista	3 mesos

2.3. Intervenció d'altres agents en l'obra: Subministradors

En aquesta obra, desenvolupen amb freqüència o assiduïtat els seus treballs en la mateixa els subministradors.

Subministradors

- Els subministradors, són empreses que exclusivament aporten materials o equips a les obres, no disposant en cap moment de mà d'obra en la mateixa, ja que passarien a ser subcontractistes.
- Per tant, són empreses que no poden realitzar cap tipus de treball en l'obra, a excepció de la càrrega i descàrrega dels materials o equips que subministra.

Subministradors que van a proveir l'obra
En general tots els proveïdors que a mesura que avanci el procés constructiu van a proveir de materials a l'obra.

Relació de mesures preventives que es té en compte en aquesta obra:

En general qualsevol persona que visiti l'obra en especial les figures anteriorment descrites, si està integrada en el procés d'execució d'aquesta, haurà de ser rebuda i acompanyada per personal d'obra, ser informada dels riscos en la mateixa i dotar-lo dels equips de protecció individual mínims i necessaris:

- Casc (obligatori per circular per obra).
- Armilla alta visibilitat.
- Botes o calçat apropiat.

2.4. Tipologia de l'obra a construir

Objecte
L'objecte de les obres es executar la renovació i substitució del tram de la xarxa d'aigua potable al carrer Valldollig, entre la impulsió d'aigua potable i l'entrada al 3r barri.
Els treballs a realitzar consisteixen en instal·lar una xarxa general amb canonada de fosa dúctil de DN 150 mm. Realizar les noves connexions a la xarxa existent. La nova xarxa disposarà de totes aquelles vàlvules, ventoses i desguassos necessaris per al seu correcte funcionament. Tots aquests elements s'ubicaran dins pous o pericons de registre segons correspongui. Així mateix s'instal·laran 4 hidrants d'incendis de 100 mm. Les escomeses, registrables a la vorera amb una boca de clau a tocar de façana, seran de 50 mm. Les canonades existents es deixaran soterrades per a possibles passos de futurs serveis.

Els treballs a realitzar d'obra civil són de manera enunciativa i no limitativa, les següents:

- Cates de localització
- Tall de paviment amb màquina talla juntes
- Demolició de paviment
- Excavació de rases a mà
- Excavació de rases a màquina
- Apuntalament i estrebada de rasa, si s'escau.
- Retirada i transport de terres, runes i residus generats a l'abocador autorizat.
- Formació de llit de sorra.
- Construcció de pous i pericons de registre.
- Reblert amb sorra fins 10 cm per sobre la generatriu superior de la canonada.
- Reblert i piconatge de la rasa amb terré fins a l'alçada de pavimentació
- Reposició de la base de formigó
- Col·locació de tapes de pous i pericons de registre i boques de clau
- Reposició del paviment final (Aglomerat, panot, pedra natural, etc.)
- Al llarg de l'obra, i segons correspongui, control de qualitat dels àrids de replè, formigó de base i aglomerat asfàltic.

Els treballs específics a la xaxa d'aigua potable:

- Col·locació de la canonada, accessoris i escomeses
- Realització de proves de pressió
- Desinfecció de la canonada

Tota l'obra es realitzarà d'acord amb la normativa vigent i amb els materials i accessoris homologats per l'empresa concessionària del servei, Aigües de Blanes, S.A., de les que s'adjunten les fitxes corresponents.

Prèvimanet a la instal·lació dels serveis projectats, es procedia a la demolició, extracció, transport i abocament de tos els paviment i subbases, tant de les voreres com del vial. Totes les extraccions i enderrocs es realitzaran per fases, segons planificació de l'obra i es prendran les mesures de

seguretat i salut necessàries per mantenir el trànsit de vianants de la zona per donar servei als habitatges afectats per les obres.

Una vegada s'hagi enderrocat la pavimentació de cada fase, i estant assegurada la zona, es procedia a l'obertura de les rases necessàries. Es procedirà a obrir rases per trams, que permetran la substitució i instal·lació dels serveis, segons es defineix en plànols. Les zones obertes restaran amb tanques durant tota l'obra (s'alternaran desmuntatges i muntatge de tanques, a mesura que s'avança amb l'execucció de les rases) i es senyalitzarpa amb lluminàries d'abalisament durant la nit. Les terres sobrants es transpotaran a abocador controlat.

Descripció de tasques i materials:
A continuació es descriuen les tasques i materials a emprar:
Obra civil

- Obrir / tapar cata 1x1x1 mt amb demolició del paviment, excavació manual, reple i protecció del serveis existents amb sorra i/o terré, retirada de runes amb sac o contenidor amb càrrega manual , reposició del formigó.
- Tall de paviment de formigó, aglomerat asfàltic o panot amb màquina tallajuntes.
- Demolició de paviment de formigó de 20 cm de guix amb martell trencador muntat sobre retroexcavadora
- Excavació de rasa en terreny de trànsit, a mà
- Excavació de rasa en terreny de trànsit amb retroexcavadora.
- Excavació de rasa de 0.6 mt d'amplada 1 mt de fondària aproximadament, en roca, amb martell trencador muntat sobre retroexcavadora.
- Replé de rasa amb sorra de riu per la protecció de canonades fins a 10 cm, per sobre de la seva generatriu superior i 10 cm per sota la la seva generatriu inferior com a mínim.
- Replé amb compactació de rasa al 98% P.M. amb aportació de terré i en tongades de 25 cm com a màxim, utilizant pico vibrant.
- Càrrega mecànica, transport de terres i/o runes a l'abocador situat entre 10 i 15 km amb camió de 16 Tn.
- Paviment de formigó HA 30/B/20/IIa de 20 cm de guix, amb estesa, vibratge i remolinat mecànic.
- Construcció de pou de registre circular de 0.8 mts de diàmetre interior i 1.2 mts de fondària, amb paret de totxo gero col·locat amb morter mixte de portland, arrebossat i lliscat per dintre, sobre solera de formigó de 1.5x1.5x0.2 mts.
- Construcció de pericó registrable quadrat de 0.4x0.4 mts de llum interior, i 0.6 mts de fondària com a màxim, amb paret de totxo gero col·locat amb morter mixte de portland, sobre solera de formigó de 0.6x0.6x0.2 mts
- Col·locat de malla de senyalització subministrada per Aigües de Blanes, S.A. sobre canonades de qualsevol material i diàmetre.
- Col·locació de boca de clau de PEAD/FG, tipus "PURDIE" de 145x145 mm amb morter.
- Col·loació de placa d'ancoratge fins aun màxim de 50x50 cm amb excavació manual de 0.6x0.6x0.6 mts retirada de runa i col·locació de la placa amb formigó HA 30/B/20/IIa
- Ajudes de paleteria per a la instal·lació de serveis

Obra mecànica

- Suministrament i muntatge de canonada de fosa dúctil de 150 mm amb recobriment interior de morter de ciment i junta automàtica.
- Subministrament i muntatge de colze EE 45º de FD DN 150 sobre tub de fosa dúctil de 150 mm i ancoratges.
- Subministrament i muntatge de colze EE 90º de FD DN 150 sobre tub de fosa dúctil de 150 mm i ancoratges.
- Subministrament i muntatge de tub PE40 50 mm 10 atm tipus SEANGER i accessoris de llautó, plaques d'anclatge i proves de pressió
- Suministrament i muntatge de vàlvula de comporta de fosa dúctil seient tou, DN 150 PN 16 tipus euro 23, amb volant, sobre tub de FD, amb brides i dins pou de registre.

- Subministrament i muntatge de ventosa trifuncional 50 mm BELGICAST, per tub de FC-FD de 150 mm, amb collarí- brida LEYA i vàlvula euro 20 de 50 mm per instal·lar dinspou de registre.
- Subministrament i muntatge de desguàs de 11/2" per tub de FC-FD de 150 mm, amb collarí LEYA, vàlvula de bola de bronze tub de PEBD de 11/2" soterrat, amb maniobra i boca de clau.
- Subministrament i muntatge d'hidrant d'incendis tipus T I T Llobregat de 100 mm sobre tub de FD de 150 mm amb accessoris de fosa dúctil placa d'acnlatge i senyalització.
- Subministrament i muntatge d'elements fixes per escomesa de 11/2" S/C sobre tub de FC-FD de 150 mm amb collarí LEYA, fittings DECA, vàlvula comporta FD roscada i accessoris.
- Subministrament i muntatge de connexió entre els extrems de canonades de FD 150 mm i PEAD 110 mm amb accessoris de fosa dúctil i ancoratge.
- Subministrament de boca de clau de PEAD/FG tipus "PURDIE" de 145 x145 mm material posat al magatzem d'Aigües de Blanes.
- Subministrament de bastiment i tapa de fosa dúctil, tipus D400 model REXESS de SAINT-GOBAIN marcada "Aigua potable", per a pou de registre material posat al magatzem d'Aigües de Blanes.
- Subministrament de bastiment i tapa hidràulica de fosa dúctil tipus B-125 de 40x40 cm per a registres d'aigua potable material posat al magatzem d'Aigües de Blanes.

Control de qualitat

- Presa de mostres i realització assaig per part d'un laboratori homologat per comprovar les característiques dels materials de replè i reposició, ja siguin àrids, formigó o aglomerat. (Assaig del proctor modificat, Determinació densitat i humitat "In situ" , Determinació consistència de formigó con Abrams, Presa de mostres de formigó i fabricació de provetes cilíndriques, Determinació temperatura d'estea aglomerat asfàltic, Contingut de lligant d'una mostra d'aglomerat asfàltic, Granulometria d'àrid mostra aglomerat asfàltic, Assaig Marshall mostra aglomerat asfàltic, Determinació de la densitat màxima d'una mescla bituminosa, etc.)

Varis

- Desmuntatge i/o enderroc de tota la senyalització afectada per les obres i mobiliari urbà (si s'escau), i reposició senyalització viària horitzontal i/o vertical obres i mobiliari urbà (si s'escau), una vegada executada l'obra.

Seguretat i salut

- Coordinació de la seguretat i salut de l'obra.

P:\BARRIS\Valldolig\pla barris valldolig 2019\Projecte\01-Situacio i emplacament.dwg

EMPLAÇAMENT

ZONA D'OBRA

SITUACIÓ

PROJECTE DE REFORMA XARXA D'AIGUA POTABLE DES DE LA IMPULSIÓ FINS AL TERCER BARRI DE VALLDOLIG		
PLÀNOL: SITUACIÓ, EMPLAÇAMENT i ZONA D'OBRA	ESCALA: SENSE ESCALA	NÚMERO: 01
AUTOR DEL PROJECTE: JUAN RUIZ CASTRO ENGINYER TÈCNIC INDUSTRIAL COL. 20.021	DATA: OCTUBRE 2020	AIGÜES DE BLANES, S.A.

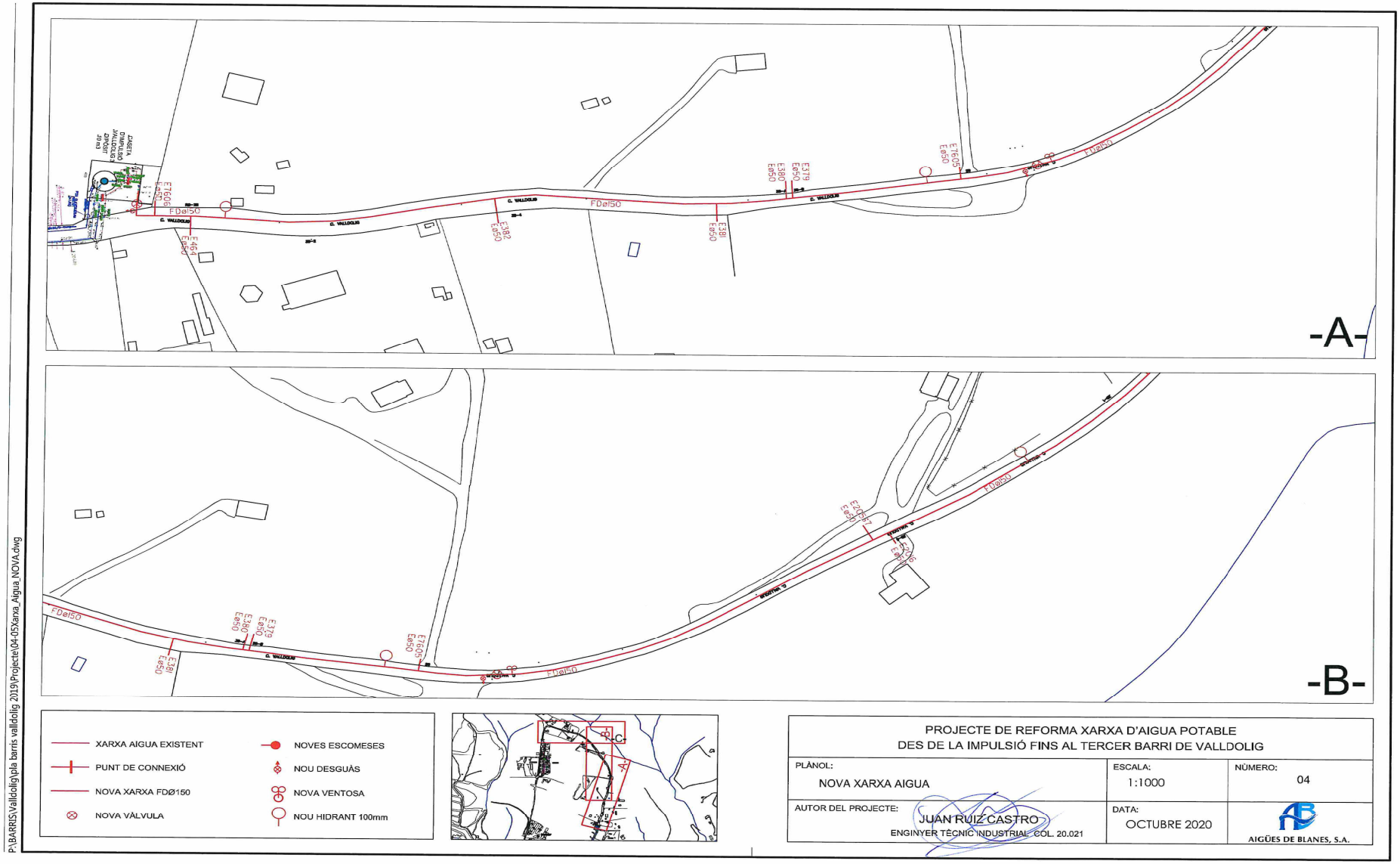
-A-
-B-
FDø150
XARXA AIGUA EXISTENT
PUNT DE CONNEXIÓ
NOVA XARXA FDØ150
NOVA VÀLVULA
NOVES ESCOMESES
NOU DESGUÀS
NOVA VENTOSA
NOU HIDRANT 100mm
PROJECTE DE REFORMA XARXA D'AIGUA POTABLE
DES DE LA IMPULSIÓ FINS AL TERCER BARRI DE VALLDOLIG
PLÀNOL:
NOVA XARXA AIGUA
ESCALA:
1:1000
NÚMERO:
04
AUTOR DEL PROJECTE:
JUAN RUIZ CASTRO
ENGINYER TÈCNIC INDUSTRIAL COL. 20.021
DATA:
OCTUBRE 2020
AIGÜES DE BLANES, S.A.
P:\BARRIS\Valldolig\pla barris valldolig 2019\Projecte\04-05Xarxa_Aigua_NOVA.dwg

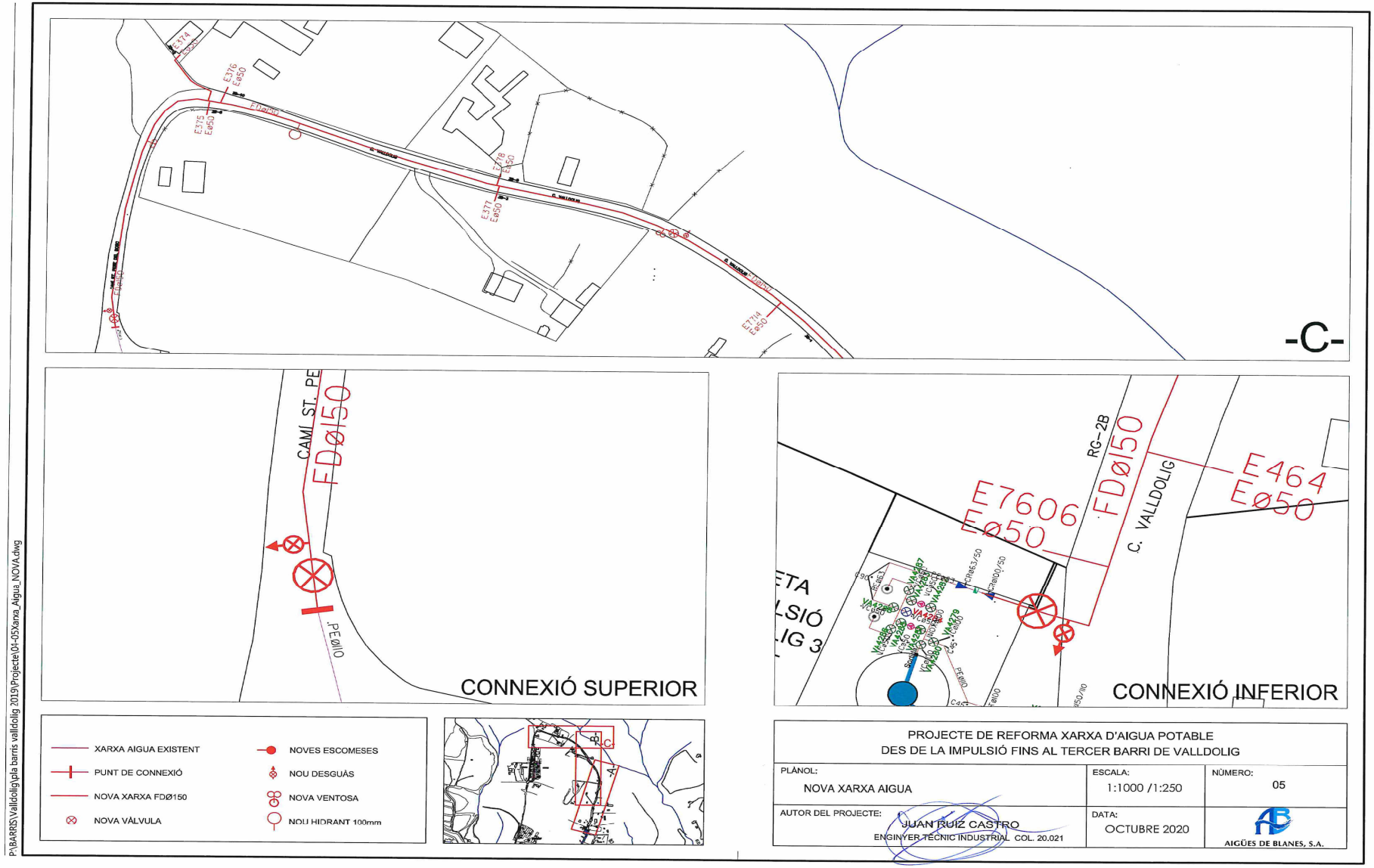
-C-
CAMÍ ST. PE
FDØ150
PEØ110
CONNEXIÓ SUPERIOR
RG-2B
E7606
EØ50
FDØ150
C. VALLDOLIG
E464
EØ50
CONNEXIÓ INFERIOR
XARXA AIGUA EXISTENT
PUNT DE CONNEXIÓ
NOVA XARXA FDØ150
NOVA VÀLVULA
NOVES ESCOMESES
NOU DESGUÀS
NOVA VENTOSA
NOU HIDRANT 100mm
PROJECTE DE REFORMA XARXA D'AIGUA POTABLE
DES DE LA IMPULSIÓ FINS AL TERCER BARRI DE VALLDOLIG
PLÀNOL:
NOVA XARXA AIGUA
ESCALA:
1:1000 /1:250
NÚMERO:
05
AUTOR DEL PROJECTE:
JUAN RUIZ CASTRO
ENGINYER TÈCNIC INDUSTRIAL COL. 20.021
DATA:
OCTUBRE 2020
AIGÜES DE BLANES, S.A.
P:\BARRIS\Valldolig\pla barris valldolig 2019\Projecte\04-05Xarxa_Aigua_NOVA.dwg

2.5. Descripció de l'estat actual de l'espai on es va a executar l'obra

El carrer Valldolig de la vila de Blanes, en el tram objecte de les obres, juntament amb la infrastructura de serveis, va urbanitzar-se als anys 70 del segle passat. La xarxa d'aigua potable, és de fibrociment, un material en desús, i amb un diàmetre (80 mm) del tot insuficient per tal de subministrar els hidrants d'incendi, esdevenint, així, que aquesta sigui deficitària per desenvolupar la tasca per la que va ésser instal·lada.

Aprofitant les futures obres de pavimentació que estan planificades del del Departament Tècnic Municipal de la vila de Blanes, es considera oportú i necessari aprofitar questes obres per dur a terme la renovació d'aquesta xarxa d'abastament d'aigu i així evitar en un futur malmetre aquesta futura pavimentació i urbanització del sector.

Seguidament es presenta un recull fotogràfic per tenir una visió general de la zona d'obres:

Foto nº 1. Carrer Valldolig. Sortida de la caseta de la impulsió. Punt d'inici de l'obra.

Foto nº 2. Carrer Valldolig. Tram del traçat.

Foto nº 3. Carrer Valldolig. Tram del traçat.

Foto nº 4. Carrer Valldolig. Tram del traçat.

Foto nº 5. Carrer Valldolig. Tram del traçat.

Foto nº 6. Carrer Valldolig. Tram del traçat.

Foto nº 7. Carrer Valldolig. Tram del traçat.

Foto nº 8. Carrer Valldolig. Tram del traçat.

Foto nº 9. Carrer Valldolig. Tram final. Punt de connexió.

Font de les imatges: Projecte de reforma xarxa d'aigua potable des de la implulsió al 3R barri de Valldolig.

Característiques del terreny: resistència cohesió, nivell freàtic

Carrer Valldolig, des de la impulsió al tercer barri, ja urbanitzat i consolidat.

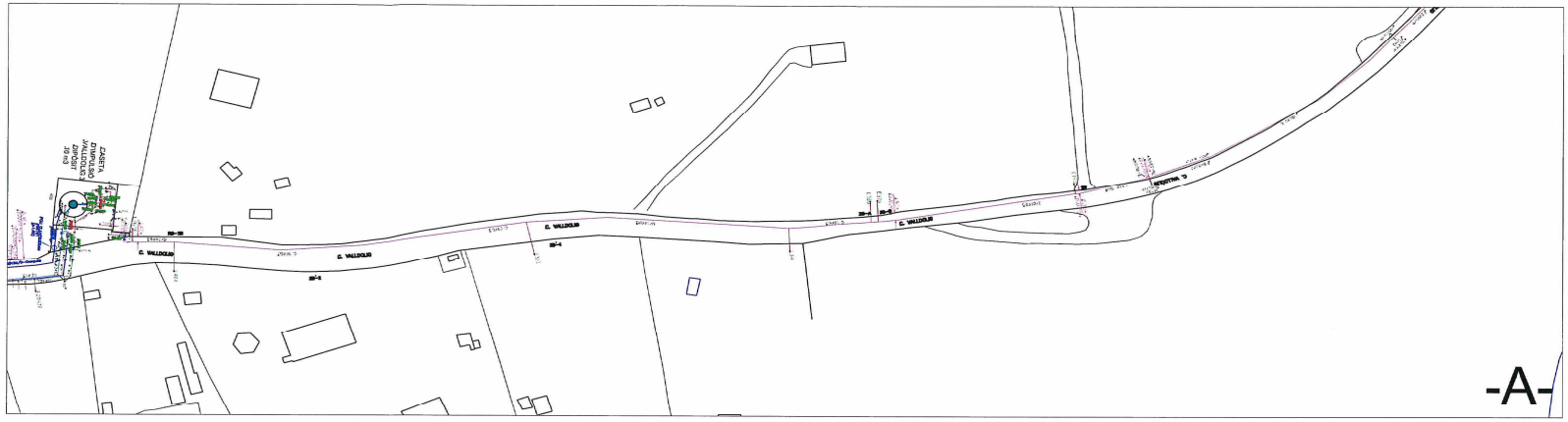

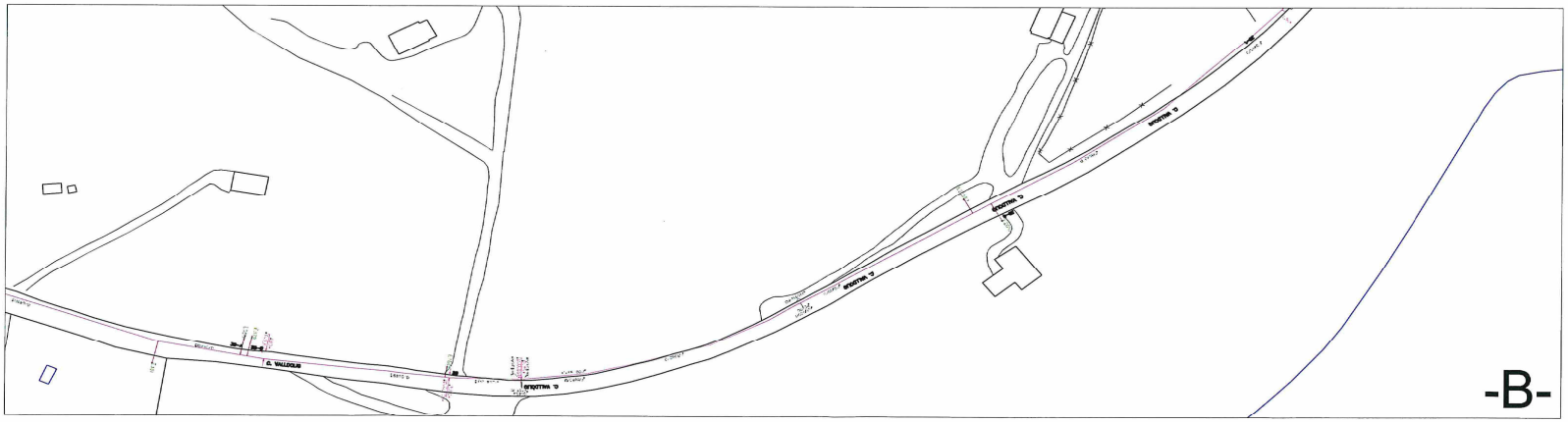

DONADA LA POSSIBILITAT QUE AMB POSTERIORITAT A LA INSTAL·LACIÓ DE LES CANONADES INDICADES HAGUESSIN POGUT EFECTUAR-SE MODIFICACIONS PER OBRES ALIENES AL SERVEI ,
ELS PREGUEM QUE FACIN CATES DE LOCALITZACIÓ.
RESTEM A LA SEVA DISPOSICIÓ PER A QUALSEVOL ACLARACIÓ MITJANÇANT TRUCADA AL TELÈFON 972 331 203.

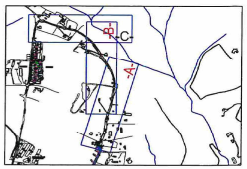

PROJECTE DE REFORMA XARXA D'AIGUA POTABLE
DES DE LA IMPULSIÓ FINS AL TERCER BARRI DE VALLDOLIG

PLÀNOL:	ESCALA:	NÚMERO:
XARXA AIGUA ACTUAL	1:1000	02
AUTOR DEL PROJECTE: JUAN RUIZ CASTRO ENGINYER TÈCNIC INDUSTRIAL COL. 20.021	DATA: OCTUBRE 2020	AIGÜES DE BLANES, S.A.

P:\BARRIS\Valldolig\pla barris valldolig 2019\Projecte\02-03-Xarxa Aigua actual.dwg

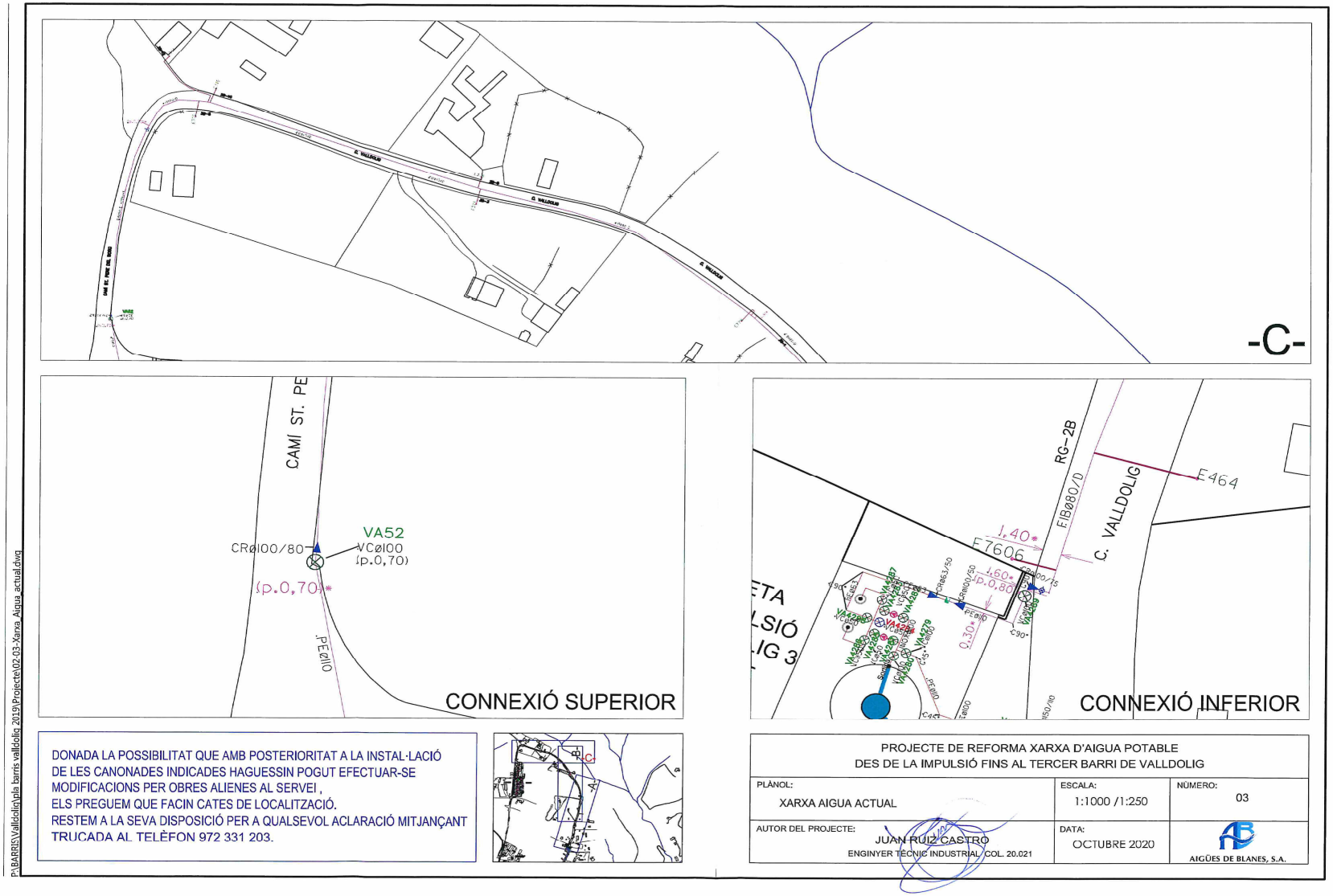

DONADA LA POSSIBILITAT QUE AMB POSTERIORITAT A LA INSTAL·LACIÓ DE LES CANONADES INDICADES HAGUESSIN POGUT EFECTUAR-SE MODIFICACIONS PER OBRES ALIENES AL SERVEI , ELS PREGUEM QUE FACIN CATES DE LOCALITZACIÓ. RESTEM A LA SEVA DISPOSICIÓ PER A QUALSEVOL ACLARACIÓ MITJANÇANT TRUCADA AL TELÈFON 972 331 203.

PROJECTE DE REFORMA XARXA D'AIGUA POTABLE
DES DE LA IMPULSIÓ FINS AL TERCER BARRI DE VALLDOLIG

PLÀNOL:	ESCALA:	NÚMERO:
XARXA AIGUA ACTUAL	1:1000 /1:250	03
AUTOR DEL PROJECTE: JUAN RUIZ CASTRO ENGINYER TÈCNIC INDUSTRIAL COL. 20.021	DATA: OCTUBRE 2020	AIGÜES DE BLANES, S.A.

2.6. Condicions de l'entorn de l'obra que influeixen en la prevenció de riscos laborals

2.6.1. Objectius prevencionistes

Un nombre elevat d'accidents en l'obra són originats per les interferències realitzades amb les canalitzacions, conduccions i instal·lacions que creuen per l'obra o estan al seu voltant.
En aquest apartat s'especifiquen totes aquelles condicions de l'entorn de l'obra que cal tindre present i que permetran valorar i delimitar els riscos que poden originar.
Cal estar al corrent dels serveis afectats que puguin provocar interferències amb les canalitzacions, conduccions i instal·lacions que creuen per l'obra o estan en els seus voltants.
Cal prestar especial atenció al tràfic rodat com a risc important pels treballadors pel fet de treballar a la via pública.

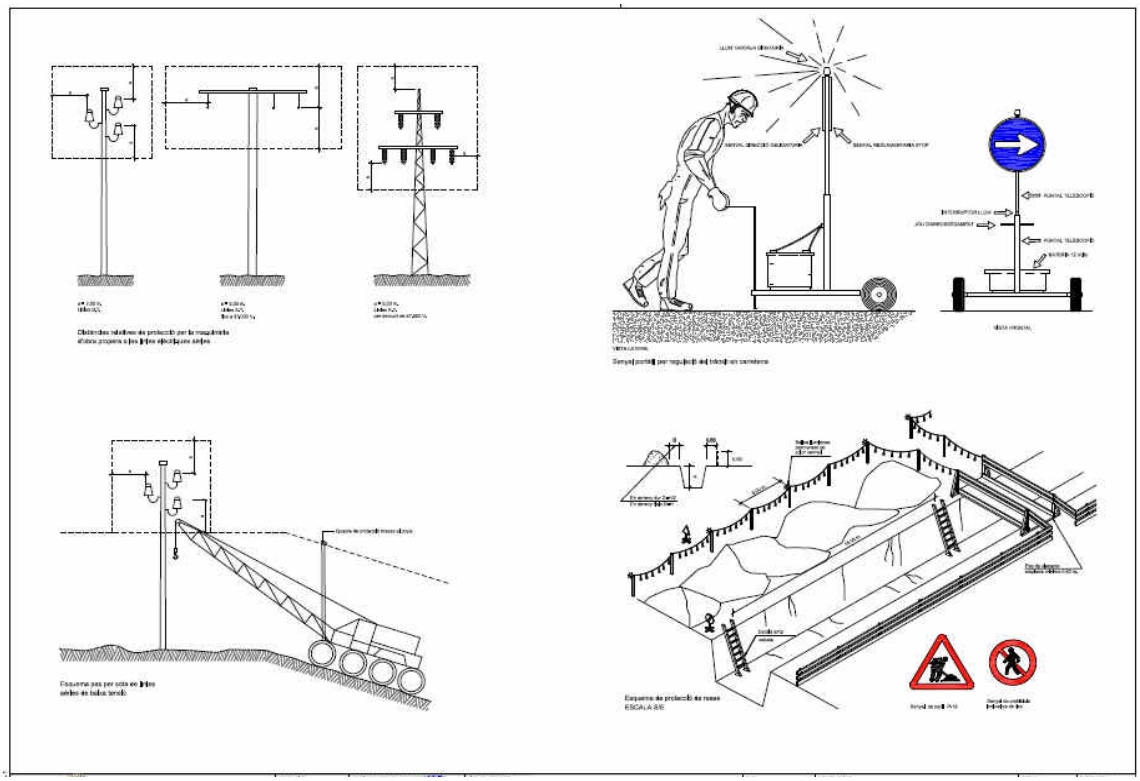

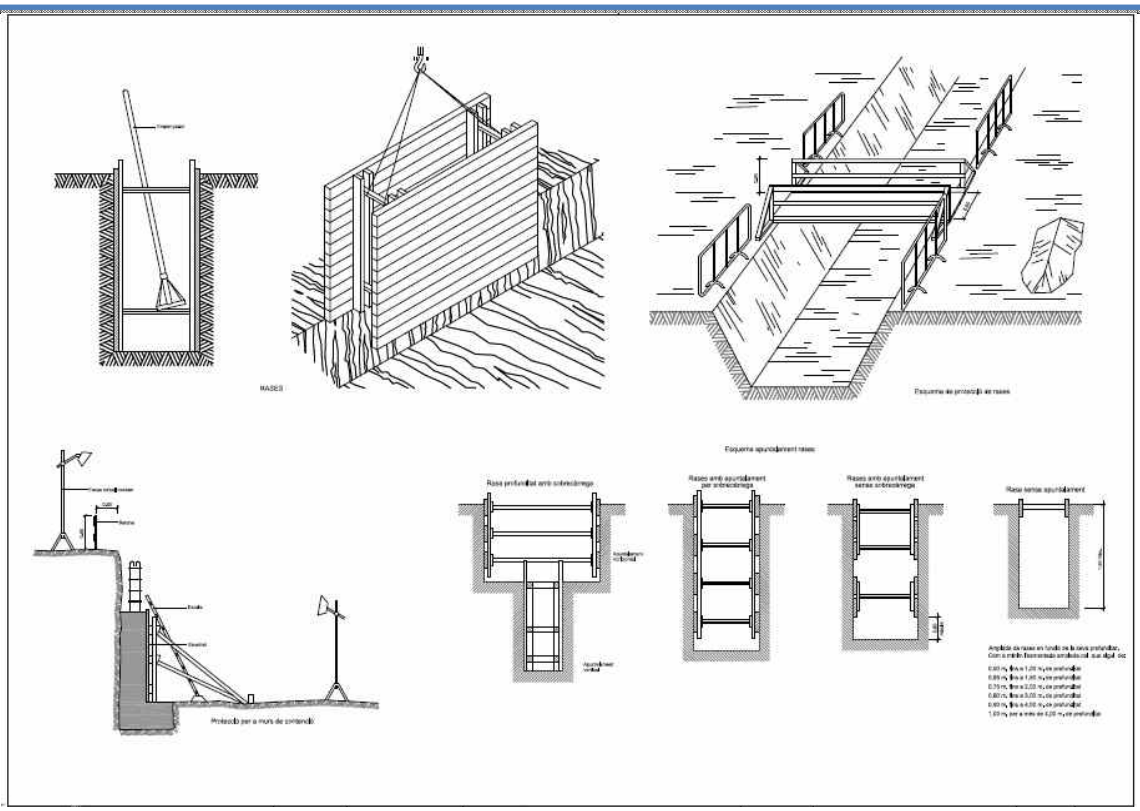

Zona habilitada para el paso de viandantes.
Habrá mínimo un trabajador que vigilará los trabajos del operario que esté trabajando dentro de la zanja para alertar en caso de desprendimientos.
Pieza para evitar el deslizamiento de los tubos acoplados.
Se colocará la escalera de manera que quede fijada por su extremidad inferior y deberá sobresalir 1m. de la zanja.

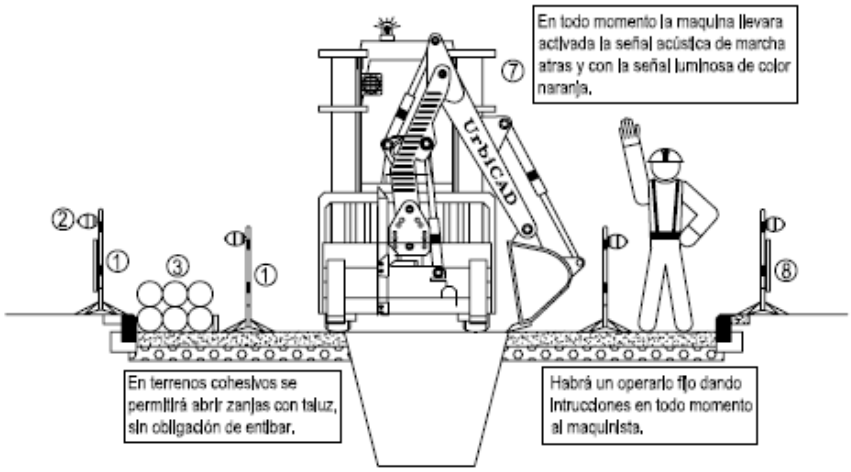

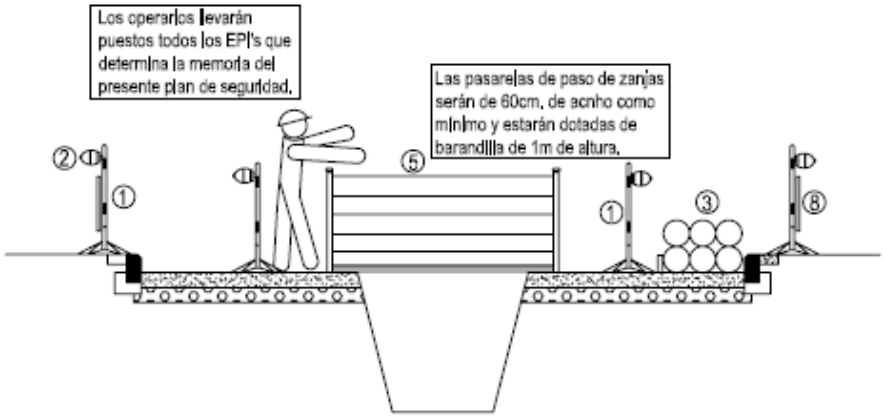

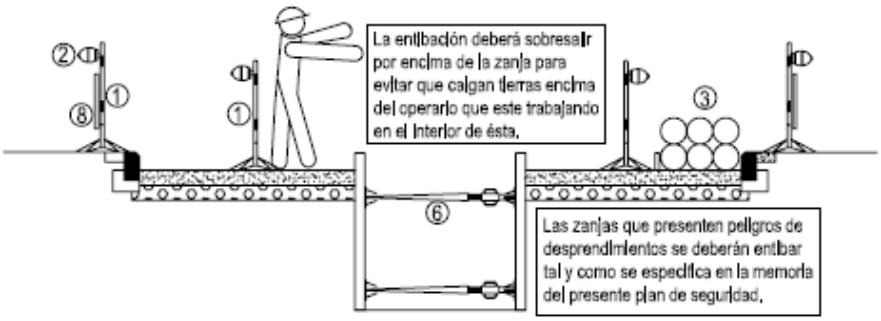

Leyenda:
1- Valla tipo ayuntamiento.
2- Balizas luminosas.
3- Zona de acopio.
4- Escalera de mano.
5- Pasarela de paso de zanjas.
6- Entibaciones.
7- Retroexcavadora
8- Señales verticales

2.6.2. Condicions dels accessos i vies d'accés a l'obra

L'accès a les obres es realitzaràn des de la mateixa via afectada.
A causa de la situació d'aquesta, s'extremaran les mesures de protecció col·lectives perquè es vegin el mínim afectat els accessos als establiments, domicilis, guals, etc. tant de la vorera afectada com els carrers que creuen.

És per això que les mesures adoptades per evitar els riscos seran:

- Es desviarà el trànsit afectat i si cal es restringirà l'accés a veïns, per tal de minimitzar riscos per a tercers.
- Es senyalitzarà convenientment el desviament provisional del trànsit rodat, quan per naturalesa de les operacions a realitzar sigui necessari.
- Les zones de voreres es mantindran lliures d'obstacles i els forats o desnivells que es puguin generar es mantindran protegits.
- S'establiran desviaments provisionals de vianants.
- La zona de treball es mantindrà tancada respecte de tercers.
- Els accessos a vivendes o garatges afectats es mantindran protegits mitjançant planxes o similars i tanques al perímetre de la zona amb risc de caiguda.
- Es farà un manteniment diari de la senyalització i de les proteccions necessàries.
- En les operacions de marxa enrere o d'escassa visibilitat de maquinària o vehicles d'obra, es disposarà com a mínim un senyalista guiant al conductor i evitant riscos tant per a treballadors com per a tercers.
- Es senyalitzarà convenientment l'entrada i sortida de camions a l'obra i de limitació de velocitat
- Les operacions d'entrada i sortida de camions estaran dirigides per personal de l'obra, facilitant les maniobres i ajudant a la visibilitat i seguretat de les operacions.
- Si la circulació d'algun carrer, carretera o zona de pas de vehicles pogués quedar afectada pels treballs, s'establirà l'oportú servei d'interrupció del trànsit, així com els senyals d'avís i d'advertència que calguin.

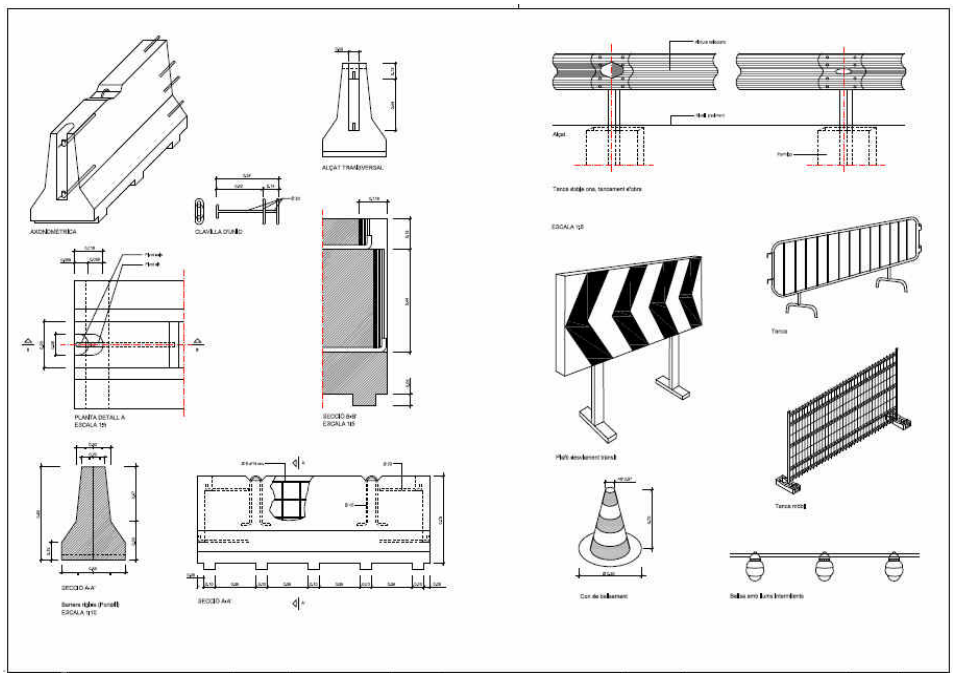

2.6.3. Conduccions enterrades

La instal·lació de canonades pot provocar un risc de contacte amb altres xarxes que poden suposar un perill per als treballadors. Cal estar al corrent dels serveis afectats per a evitar contactes que puguin produir situacions de risc per als treballadors.

Abans de realitzar excavacions, es demanarà a les companyies de possibles serveis afectats un certificat amb plànols sobre la ubicació dels seus serveis, però a més es realitzaran cales de comprovació abans d'excavar rases. Com a mesures a prendre durant l'excavació en zones amb serveis afectats, es prendran les següents entre d'altres: L'excavació fins a un metre per sobre del nivell d'un servei afectat es podrà realitzar amb mitjans mecànics, entre 1 m i 0,5m de distància del tub es podrà fer amb equips manuals elèctrics, i l'excavació en el darrer mig metre de profunditat del nivell del tub afectat només es podrà realitzar excavació amb mitjans manuals (pales per exemple).

Per altra banda, els talls de tubs necessaris a realitzar per a l'encaix del circuit o peces del mateix, es realitzaran fora de la rasa o zona amb serveis afectats, evitant un possible contacte o tall accidental dels serveis existents. En el cas que no fos possible realitzar el tall a l'exterior de la rasa, caldrà disposar una planxa o element similar que eviti un tall accidental dels possibles serveis existents. Els serveis afectats existents, es mantindran protegits, i no es podran realitzar treballs en calent o fumar a prop dels mateixos

Si abans d'inciar l'obra s'ha realizat la consulta sobre serveis afectats a les companyies i no es preveu trobar instal·lacions soterrades i tot i això, es detecta durant el procés constructiu la presència d'aquestes instal·lacions s'haurà d'actuar de la següent manera:

- Només detectar la presència, interrompre els treballs i comunicar la situació al cap d'obra, per evitar riscos majors.
- Intentar esbrinar si la instal·lació està en servei o fora d'ús. En qualsevol cas i davant la falta d'informació, sempre es considerarà que la instal·lació està en ús.
- Si es considera que la instal·lació està en ús, s'han d'interrompre les activitats als voltants o fins i tot si es considera convenient, en l'obra.
- Notificar de la presència a la companyia proveïdora del servei, abans de prendre qualsevol decisió.
- Si la instal·lació està en servei, haurà de replantejar i senyalitzar l'itinerari o els itineraris seguits dins de l'obra per la instal·lació.
- S'han d'establir zones de seguretat als voltants.
- Si s'ha d'interrompre el servei de manera temporal o transitori, s'ha de comunicar abans de la interrupció, i seguir en tot moment les especificacions establertes per la companyia subministradora.
- Detectada la instal·lació i si està en servei, tots els treballadors de l'obra hauran de ser coneixedors de la presència d'aquesta servitud, per evitar la realització d'operacions que puguin suposar un risc.

2.6.4. Interferència amb altres edificacions

No existeixen afectacions veïnes. Tot i així l'existència d'altres edificacions al voltant de l'obra, poden suposar certs riscos, com són:

- Sorolls i vibracions.
- Xocs i cops de la maquinària d'elevació (en especial la grua torre).
- Caiguda de càrregues suspeses (fonamentalment en el transport de càrregues).
- Projecció d'objectes o partícules durant les operacions a l'obra.
- Molèsties a les operacions de càrrega i descàrrega de materials.

Per evitar aquests inconvenients i evitar interferències amb les edificacions o obres que simultàniament s'estiguin desenvolupant al mateix temps, es prenen les següents mesures:

- El treball es realitzarà en període permés per les ordenances municipals per evitar molèsties com ara sorolls i vibracions.
- Organització de l'espai de l'obra en especial els accessos, per evitar molèsties.
- Senyalitzar degudament els accessos i dirigir les maniobres d'entrada-sortida de vehicles.
- Apilar els materials degudament per evitar riscos.

2.6.5. Serveis afectats per les obres

La instal·lació de canonades pot provocar un risc de contacte amb altres xarxes que poden suposar un perill per als treballadors. Cal estar al corrent dels serveis afectats per a evitar contactes que puguin produir situacions de risc per als treballadors.

En l'annex referent a les instal·lacions de serveis existents del projecte de reforma xarxa d'aigua potable des de la impulsió al 3r barri de Valldolig de Blanes, es pot consultar la documentació referent dels serveis afectats a la zona de les obres. Però, será el contractista qui abans de començar els treballs, haurà d'actualitzar aquesta documentació i verificar la realitat i correspondencia amb els plànols i serà el responsable de la possible afectació.

Abans de començar les obres, s'haurà de verificar l'existència de posibles serveis afectats. Per això ubicarà mitjançant sistemes de detecció i/o la realització de cates, les conduccions existents que pugin interferir amb les obres, tenint especial cura i posant els mitjans necessaris per asegurar que no produeixin afectacions, així també complint amb els indicacions per les companyies dels serveis i adoptant les mesures necessàries per evitar riscos.

Pel que fa als serveis enterrats, s'ha de prendre com a mesura de prevenció principal, la d'excavar amb mitjans manuals en les proximitats de serveis afectats enterrats. A més, s'ha d'evitar l'ús d'equips de tall o punxants en les proximitats de serveis afectats enterrats.

Pel que fa als serveis aeris afectats, durant els treballs que impliquin l'ús de maquinària a prop dels mateixos, s'haurà de disposar un senyalista per guiar el maquinista o conductor, o bé s'haurà de disposar senyalització i abalisament suficient per garantir la correcta visibilitat del servei aeri afectat.

2.6.6. Presència de trànsit rodat i vianants

El tràfic rodat i de vianants és constant per la situació de l'obra, per assegurar la seguretat de tots els implicats cal adoptar les següents mesures:

- Delimitar tot l'àmbit de l'obra.
- La zona de treball es mantindrà tancada respecte de tercers
- Instal·lar els mitjans de senyalització i protecció necessaris.
- Els accessos naturals de l'obra estaran correctament senyalitzats, tot prohibint l'accés a qualsevol persona aliena a l'obra.
- Les operacions d'entrada i sortida de camions estaran dirigides per personal de l'obra, facilitant les maniobres i ajudant a la visibilitat i seguretat de les operacions.
- Es col·locaran els senyals necessaris per tal d'advertir de la sortida de camions i de limitació de velocitat.
- Establir desviaments provisionals de vianants degudament senyalitzats, hi ha un manteniment dels mateixos per evitar que aquests desviaments siguin alterats per causes diverses.
- Les zones de voreres es mantindran lliures d'obstacles i els forats o desnivells que es puguin generar es mantindran protegits.
- Es mantindran les proteccions de zones de risc col·locades en tot moment, així com la senyalització de perill instal·lada, tant per horari diürn com nocturn.

- Mantenir una correcta protecció dels accessos a habitatges o garatges afectats, mitjançant planxes o passarel·les per accés dels veïns a les seves cases i tanques al perímetre de la zona amb risc de caiguda.
- Durant l'execució dels treballs, es desviarà el trànsit no imprescindible per la zona o tram de treballs, advertint i senyalitzant aquesta afectació, i mantenint tancat el tram de treball, mitjançant elements mòbils, facilitant així l'accés de serveis d'emergència, s'estigui treballant o no en aquesta zona.

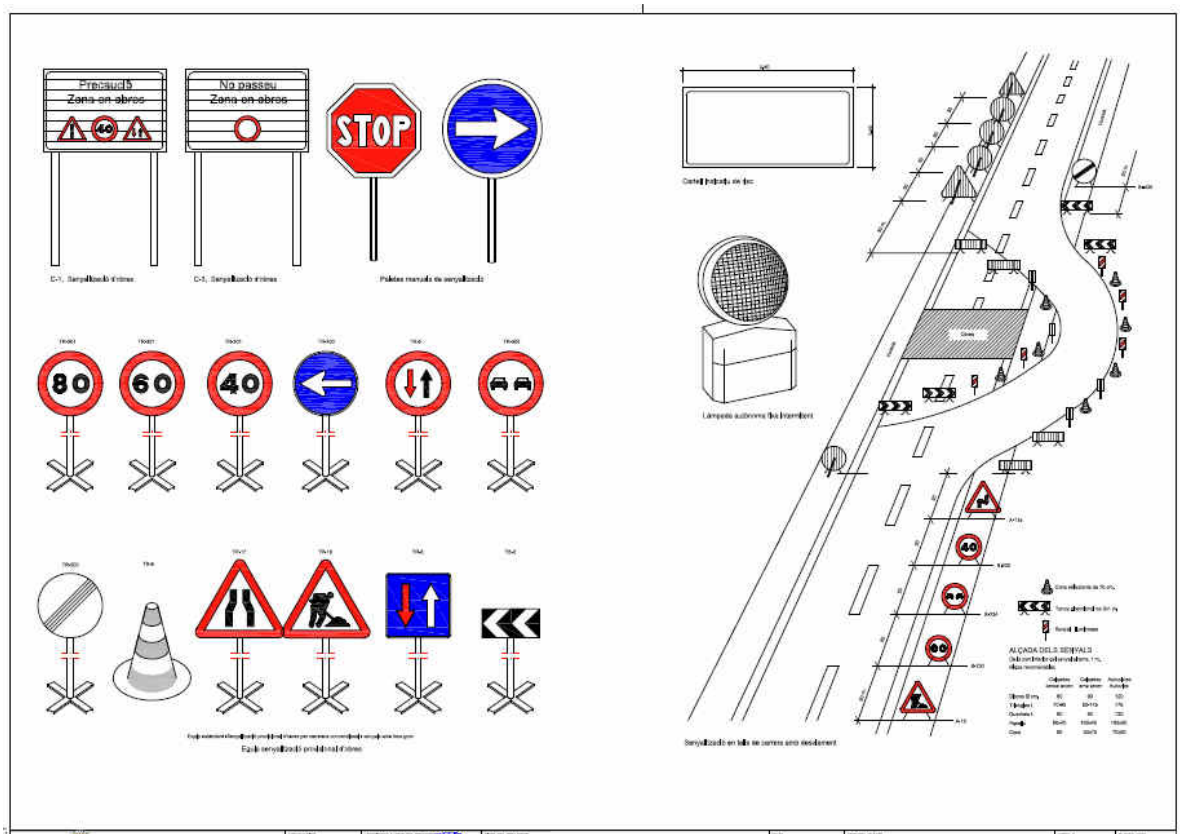

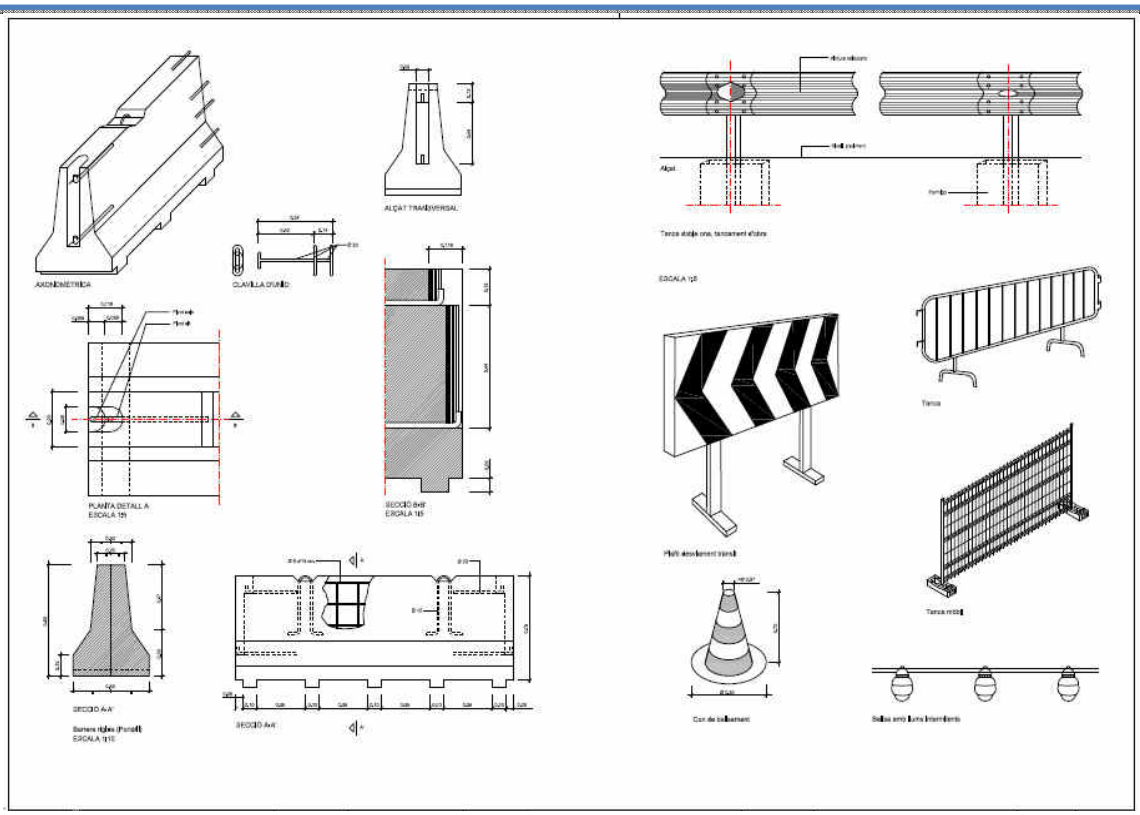

2.6.7. Danys a tercers

Els danys a tercers en aquesta obra es poden presentar per dos motius:

- Per les restriccions a la circulació de vehicles, en haver de realitzar desviaments provisionals i passos alternatius.
- Per la circulació de terceres persones alienes a la mateixa una vegada iniciats els treballs.

Per prevenir aquests riscos, en l'obra es consideraran les següents zones:

a) Zona de treball: la zona on realitzen les operacions i maniobren màquines, vehicles i operaris.
b) Zona de perill: es tracta d'una franja de cinc metres al voltant de la zona de treball.

Els riscos que poden causar danys a tercers, s'estimen que poden ser:

- Caiguda al mateix nivell.
- Caiguda d'objectes i materials.
- Atropellament.
- Pols
- Soroll.

Per evitar que aquests danys es produeixin, en l'obra es prendran les següents mesures:

- S'impedirà l'accés a la zona de treball de persones alienes a l'obra mitjançant tanques. Cas que el tancament envaeixi la calçada s'ha de preveure un passadís protegit pel pas de vianants.
- Es posarà a la zona de perill, cintes de balisa que delimitin el pas.
- Per evitar possibles accidents a tercers, es col·locaran les oportunes senyals d'advertència de sortida de camions i de limitació de velocitat.
- Es senyalitzaran els accessos a l'obra, prohibint el pas a tot personal aliè a la mateixa.
- Col·loació de l'enllumenat d'obra.

- Preveure un sistema de circulació de vehicles tant a l'interior de l'obra com en relació amb els vials exteriors.
- Immobilització de camions mitjançant falques i/o topalls durant les tasques de càrrega i descàrrega.
- S'assegurarà la lliure circulació del trànsit en els voltants de l'obra durant l'execució d'aquesta, amb la senyalització necessària i d'acord amb les vigents normes, sobretot en les operacions de càrrega i descàrrega
- Comprovació de l'adequació de les solucions d'execució a l'estat real dels elements (subsòl, edificacions veïnes).

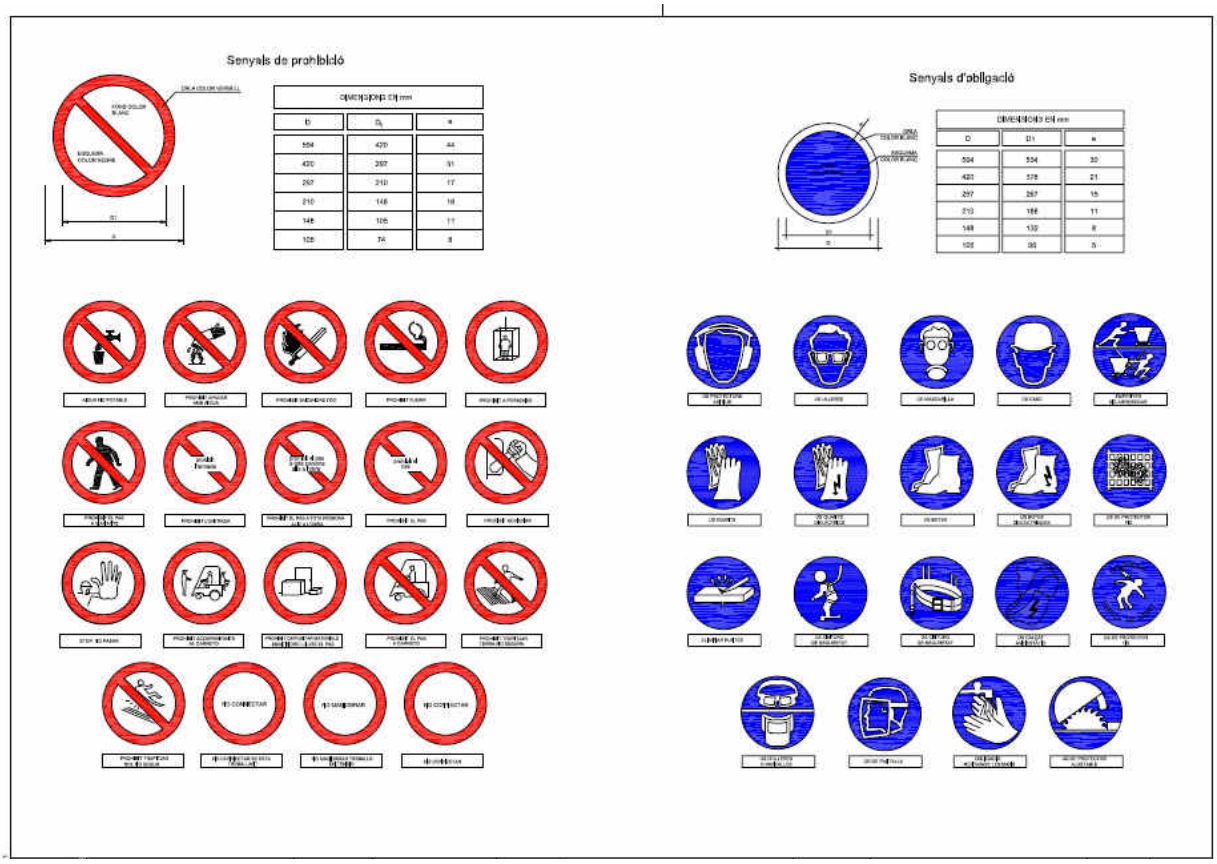

2.6.8. Condicions climàtiques i ambientals

Per la durada prevista de l'obra, la data d'inici i les condicions climatològiques habituals a la zona per al període previst, no es preveu que les condicions climatològiques puguin suposar un risc afegit.
No obstant això, cal especificar determinades situacions:

- Amb caràcter general, es suspendran els treballs a l'exterior de l'obra, quan les condicions climatològiques siguin adverses (Neu, Vents forts, Calamarsa, Tempestes elèctriques, Pluja, Boira, etc.).
- Quan la temperatura ambient sigui elevada, en aquesta mateixa Memòria de Seguretat, en l'apartat de: Treball amb exposició al sol, en èpoques de calor, (veure més avall) s'especifiquen les mesures a tenir en comte per reduir els efectes de la calor en l'obra.
- En cas de tractar-se d'una obra de sanejament, conduccions de sanejament les quals també transportin aigües pluvials. Caldrà suspendre els treballs quan hi hagi episodis de pluja de moderada i/o forta intensitat, assegurant l'obra executada fins el moment, retirant els equips i protegint els estocs.

2.6.9. Superfície de l'àrea de l'obra (m2) i límits

La superfície de aproximada de l'obra és **468 m2.**

2.6.10. Treballs pròxims a carreteres

Les operacions a realitzar en l'obra, s'han de fer pròximes a trams de carrers que actualment estan en servei.
Encara que no es van a realitzar en les pròpies vies de comunicació, si que donada la proximitat de les mateixes, cal prendre les precaucions necessàries per tal que els operaris no puguin ser atropellats pels vehicles, amb la utilització d'armilles reflectants i la col·locació de tanques i la limitació del pas dels vehicles de forma que hi hagi suficient espai per a la correcta realització dels treballs descrits. Durant la nit es senyalitzarà amb lluminàries d'abalisament. Les terres sobrants es transportaran a abocador controlat. Les zones obertes restaran vallades durant tota l'obra (s'alternaran desmuntatges i muntatges de tanques, a mesura que s'avança amb l'execució de les rases).

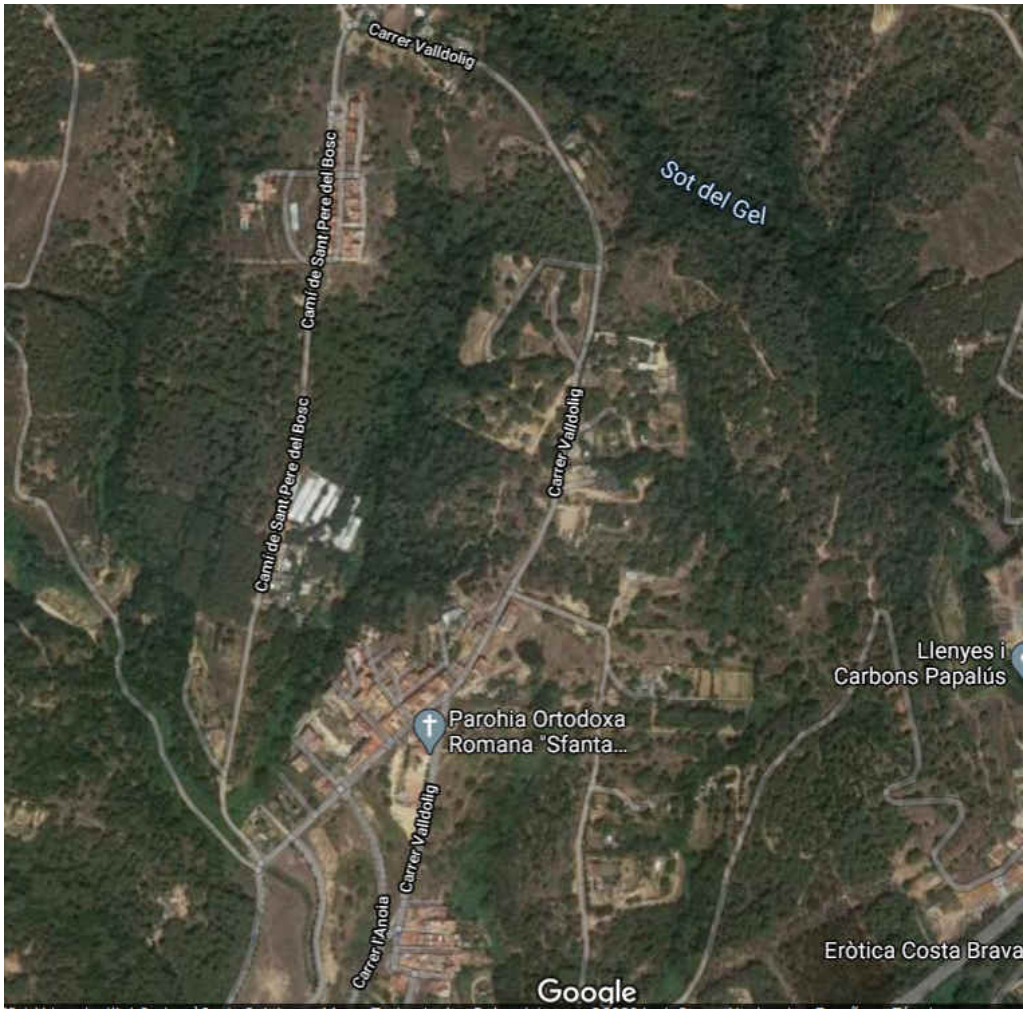

SENYALITZACIÓ Y BALISAMENT

És necessari que coneguis els senyals aquests que anem a utilitzar en l'obra

BARRA TIPUS AJUNTAMENT



TANQUES TIPUS AJUNTAMENT

Impedeix l'acostament a determinades àrees de treball o de risc. Respecta-les i no les llevis del seu lloc.

(c) UrbiCAD architecture s.l.

DETALL SENYALS DE SEGURETAT

3. Justificació documental

3.1. Justificació del Pla de Seguretat i Salut

Per donar compliment als requisits establerts en l'article 7 del RD 1627/97 en el qual s'estableix l'obligatorietat de cada contractista d'elaborar un Pla de Seguretat i Salut en el treball en què s'analitzin, estudiïn, desenvolupin i complementin les previsions contingudes en l'Estudi de Seguretat, en funció del sistema propi d'execució d'obra, incloent en aquest Pla les propostes de mesures alternatives de prevenció que el contractista proposa amb la corresponent justificació tècnica que no implica una disminució dels nivells de protecció que preveu l'estudi.

En l'elaboració d'aquest Pla s'han tingut en compte:

- El Projecte
- L 'Estudi o Estudi bàsic
- El Pla de Prevenció del contractista i els seus subcontractistes
- Els procediments d'execució del contractista i subcontractistes
- Les condicions expresses de l'obra.

3.2. Objectius del Pla de Seguretat

D'acord amb les prescripcions establertes per la Llei 31/1995, de Prevenció de Riscos Laborals, i al RD 1627/97, sobre disposicions mínimes de Seguretat i Salut en les Obres de Construcció, l'objectiu d'aquest Pla Seguretat és el de servir com a instrument mitjançant el qual l'empresa contractista dóna compliment a les seves obligacions en matèria de prevenció de riscos laborals.

- En l'elaboració del Pla s'han tingut en compte el termini d'execució previst en el projecte considerant l'aplicació dels principis generals de prevenció de l'article 15.1 de la LPRL.
- En el desenvolupament del Pla, s'han identificat els riscos de les diferents unitats d'obra, Màquines i Equips i avaluat l'eficàcia de les proteccions previstes segons el procediment constructiu que s'utilitzarà.
- Aquest document està adaptat a les pràctiques constructives del contractista, així com als mitjans tècnics i tecnologies que es van a utilitzar.
- El Contractista és coneixedor i ha tingut en compte l'Estudi de Seguretat aportat pel promotor, tant per al desenvolupament del Pla, com per a la Informació de riscos, conforme s'estableix en l'article 7 del RD 171/2004.
- Aquest document constitueix l'instrument bàsic d'ordenació de les activitats d'identificació i, si s'escau, avaluació dels riscos i planificació de l'activitat preventiva, ha de romandre en l'obra, tal com es recull en l'article 7 del RD 1627/97

4. Normes preventives generals de l'obra

Normes generals

- Complir activament les instruccions i mesures preventives que adopti l'empresari.
- Vetllar per la seguretat pròpia i de les persones a qui pugui afectar les seves activitats desenvolupades.
- Utilitzar, d'acord amb les instruccions de seguretat rebudes, els mitjans i equips assignats.
- Assistir a totes les activitats de formació sobre prevenció de riscos laborals organitzades per l'empresari.
- Consultar i complir les indicacions de la informació sobre prevenció de riscos rebuda de l'empresari.
- Cooperar per que en l'obra es puguin garantir unes condicions de treball segures.
- No consumir substàncies que puguin alterar la percepció dels riscos en el treball.
- Comunicar verbalment i, quan sigui necessari, per escrit, les instruccions preventives necessàries al personal subordinat.
- Accedir únicament a les zones de treball que ofereixin les garanties de seguretat.
- Realitzar únicament aquelles activitats per les quals s'està qualificat i es disposa de les autoritzacions necessàries.
- No posar fora de servei i utilitzar correctament els mitjans de seguretat existents en l'obra.
- Informar immediatament els seus superiors de qualsevol situació que pugui comportar un risc per a la seguretat i salut dels treballadors.
- Contribuir al compliment de les obligacions establertes per l'autoritat laboral competent.
- Respectar la senyalització de seguretat col·locada a l'obra.
- No encendre foc a l'obra.
- Utilitzar l'eina adequada segons la feina que es vol realitzar.
- En cas de produir qualsevol tipus d'accident, comunicar la situació immediatament als seus superiors.
- Conèixer la situació dels extintors en l'obra.
- No romandre sota càrregues suspeses.
- En zones de circulació de maquinària, utilitzar els passos previstos per a treballadors.
- Respectar els radis de seguretat de la maquinària.
- En aixecar pesos, fer-ho amb l'esquena recta i realitzar la força amb les cames, mai amb l'esquena.
- Rentar-se les mans abans de menjar, beure o fumar.
- Tota la maquinària d'obra matriculada que superi els 25 km / h, ha de tenir passada la ITV.

Proteccions individuals i col·lectives

- Utilitzar, d'acord amb les instruccions de seguretat rebudes en l'obra, els equips de protecció individual i les proteccions col·lectives.
- En cas de no disposar d'equips de protecció individual o que es trobin en mal estat, cal demanar equips nous als responsables.
- Anteposar les mesures de protecció col·lectives davant de les individuals.
- Conservar en bon estat els equips de protecció individual i les proteccions col·lectives.
- En cas de retirar una protecció col·lectiva per necessitats, cal tornar a restituir com més aviat millor.
- En zones amb riscos de caiguda en alçada, no iniciar els treballs fins a la col·locació de les proteccions col·lectives.
- Per col·locar les proteccions col·lectives, utilitzar sistemes segurs: arnès de seguretat ancorat a línies de vida, plataformes elevadores, etc.

Maquinària i equips de treball

- Utilitzar únicament aquells equips i màquines per als quals es disposa de la qualificació i autorització necessàries.
- Utilitzar aquests equips respectant les mesures de seguretat i les especificacions del fabricant.
- En manipular una màquina o equip, respectar la senyalització interna de l'obra.
- No utilitzar la maquinària per transportar personal.
- Realitzar els manteniments periòdics conforme les instruccions del fabricant.
- Circular amb precaució a les entrades i sortides de l'obra.
- Vigilar la circulació i l'activitat dels vehicles situats en el radi de treball de la màquina.

Ordre i neteja

- Mantenir les zones de treball netes i endreçades.
- Segregar i dipositar els residus en els contenidors habilitats en obra.
- Apilar correctament la runa a l'obra.
- Retirar els materials caducats i en mal estat del magatzem de l'obra.
- Mantenir les instal·lacions de neteja personal i de benestar a les obres en condicions higièniques.

Instal·lacions elèctriques

- Comprovar abans de la utilització, que les instal·lacions elèctriques disposen dels elements de protecció necessaris.
- Mantenir les portes dels quadres elèctrics tancades sempre amb clau.
- Mantenir periòdicament tots els equips elèctrics.
- Connectar degudament a terra els equips que així ho requereixin.
- Desconnectar la instal·lació elèctrica abans de realitzar reparacions.
- Manipular els quadres elèctrics i reparar instal·lacions o circuits únicament si s'està autoritzat.
- En operacions de maquinària, respectar les distàncies de seguretat amb les línies aèries.
- respectar els protocols preventius en les instal·lacions elèctriques subterrànies.

5. Deures, obligacions i compromisos

Segons els Arts. 14 i 17, en el capítol III de la Llei de Prevenció de Riscos Laborals s'estableixen els següents punts:

1. Els treballadors tenen dret a una protecció eficaç en matèria de seguretat i salut en el treball. Aquest dret suposa l'existència d'un correlatiu deure de l'empresari de protecció dels treballadors davant els riscos laborals. Aquest deure de protecció constitueix, igualment, un deure de les administracions públiques respecte del personal al seu servei. Els drets d'informació, consulta i participació, formació en matèria preventiva, paralització de l'activitat en cas de risc greu i imminent i vigilància del seu estat de salut, en els termes previstos en aquesta Llei, formen part del dret dels treballadors a una protecció eficaç en matèria de seguretat i salut en el treball.

2. En compliment del deure de protecció, l'empresari ha de garantir la seguretat i la salut dels treballadors al seu servei en tots els aspectes relacionats amb el treball. A aquests efectes, en el marc de les seves responsabilitats, l'empresari realitzarà la prevenció dels riscos laborals mitjançant la integració de l'activitat preventiva a l'empresa i l'adopció de totes les mesures necessàries per a la protecció de la seguretat i la salut dels treballadors , amb les especialitats que es recullen en els articles següents en matèria de pla de prevenció de riscos laborals, avaluació de riscos, informació, consulta i participació i formació dels treballadors, actuació en casos d'emergència i de risc greu i imminent, vigilància de la salut, i mitjançant la constitució d'una organització i dels mitjans necessaris en els termes que estableix el capítol IV d'aquesta Llei.
L'empresari desenvoluparà una acció permanent de seguiment de l'activitat preventiva a fi de perfeccionar de manera contínua les activitats d'identificació, avaluació i control dels riscos que no s'hagin pogut evitar i els nivells de protecció existents i disposarà el necessari per a l'adaptació de les mesures de prevenció assenyalades en el paràgraf anterior a les modificacions que puguin experimentar les circumstàncies que incideixin en la realització del treball.

3. L'empresari ha de complir les obligacions establertes en la normativa sobre prevenció de riscos laborals.

4. Les obligacions dels treballadors establertes en aquesta Llei, l'atribució de funcions en matèria de protecció i prevenció a treballadors o serveis de l'empresa i el recurs al concert amb entitats especialitzades per al desenvolupament d'activitats de prevenció complementaran les accions de l'empresari, sense que per això quedi eximit del compliment del seu deure en aquesta matèria, sense perjudici de les accions que pugui exercir, si escau, contra qualsevol altra persona.

5. El cost de les mesures relatives a la seguretat i la salut en el treball no ha de recaure de cap manera sobre els treballadors.

<u>Equips de treball i mitjans de protecció.</u>

1. L'empresari ha d'adoptar les mesures necessàries per tal que els equips de treball siguin adequats per al treball que s'hagi de fer i convenientment adaptats a aquest efecte, de manera que garanteixin la seguretat i la salut dels treballadors al utilitzar-los. Quan la utilització d'un equip de treball pugui presentar un risc específic per a la seguretat i la salut dels treballadors, l'empresari ha d'adoptar les mesures necessàries per tal que:

a) La utilització de l'equip de treball quedi reservada als encarregats d'aquesta utilització.
b) Els treballs de reparació, transformació, manteniment o conservació siguin realitzats pels treballadors específicament capacitats per a això.

2. L'empresari haurà de proporcionar als seus treballadors equips de protecció individual adequats per a l'exercici de les seves funcions i vetllar per l'ús efectiu dels mateixos quan, per la naturalesa dels treballs realitzats, siguin necessaris. Els equips de protecció individual s'han d'utilitzar quan els riscos no es puguin evitar o no puguin limitar suficientment per mitjans tècnics de protecció col·lectiva o mitjançant mesures, mètodes o procediments d'organització del treball.

6. Principis bàsics de l'activitat preventiva d'aquesta obra

D'acord amb els art. 15 i 16 de la Llei de Prevenció de Riscos Laborals, s'estableix que:

1. L'empresari aplicarà les mesures que integren el deure general de prevenció previst en el capítol anterior, d'acord amb els següents principis generals:

a) Evitar els riscos.
b) Avaluar els riscos que no es puguin evitar.
c) Combatre els riscos a l'origen.
d) Adaptar el treball a la persona, en particular pel que fa a la concepció dels llocs de treball, així com a l'elecció dels equips i els mètodes de treball i de producció, amb mires, en particular, a atenuar el treball monòton i repetitiu i reduir els efectes en la salut.
e) Tenir en compte l'evolució de la tècnica.
f) Substituir el perillós pel que comporti poc o cap perill.
g) Planificar la prevenció, buscant un conjunt coherent que integri la tècnica, l'organització del treball, les condicions de treball, les relacions socials i la influència dels factors ambientals en el treball.
h) Adoptar mesures que anteposin la protecció col·lectiva a la individual.
i) Donar les degudes instruccions als treballadors.

2. L'empresari ha de prendre en consideració les capacitats professionals dels treballadors en matèria de seguretat i salut en el moment d'encomanar les tasques.

3. L'empresari ha d'adoptar les mesures necessàries per tal de garantir que només els treballadors que hagin rebut informació suficient i adequada puguin accedir a les zones de risc greu i específic.

4. L'efectivitat de les mesures preventives haurà de preveure les distraccions o imprudències no temeràries que pogués cometre el treballador. Per a la seva adopció es tindran en compte els riscos addicionals que poguessin implicar determinades mesures preventives, les quals només podran adoptar quan la magnitud d'aquests riscos sigui substancialment inferior a la dels que es pretén controlar i no existeixin alternatives més segures.

5. Podran concertar operacions d'assegurança que tinguin com a finalitat garantir com a àmbit de cobertura la previsió de riscos derivats del treball, l'empresa respecte dels seus treballadors, els treballadors autònoms respecte a ells mateixos i les societats cooperatives respecte als seus socis l'activitat consisteixi en la prestació del seu treball personal.

<u>Avaluació dels riscos.</u>

1. La prevenció de riscos laborals haurà d'integrar en el sistema general de gestió de l'empresa, tant en el conjunt de les seves activitats com en tots els nivells jeràrquics d'aquesta, a través de la implantació i aplicació d'un pla de prevenció de riscos laborals a què es refereix el paràgraf següent.
Aquest pla de prevenció de riscos laborals ha d'incloure l'estructura organitzativa, les responsabilitats, les funcions, les pràctiques, els procediments, els processos i els recursos necessaris per realitzar l'acció de prevenció de riscos en l'empresa, en els termes que reglamentàriament s'estableixin .

2. Els instruments essencials per a la gestió i aplicació del pla de prevenció de riscos, que podran ser duts a terme per fases de forma programada, són l'avaluació de riscos laborals i la planificació de l'activitat preventiva a què es refereixen els paràgrafs següents:

a) L'empresari haurà de realitzar una avaluació inicial dels riscos per a la seguretat i salut dels treballadors, tenint en compte, amb caràcter general, la naturalesa de l'activitat, les característiques dels llocs de treball existents i dels treballadors que hagin d'exercir Mateixa avaluació s'ha de fer en ocasió de l'elecció dels equips de treball, de les substàncies o preparats químics i del condicionament dels llocs de treball. L'avaluació inicial tindrà en compte aquelles altres actuacions que s'hagin de

desenvolupar de conformitat amb el que disposa la normativa sobre protecció de riscos específics i activitats d'especial perillositat. L'avaluació serà actualitzada quan canviïn les condicions de treball i, en tot cas, s'ha de sotmetre a consideració i es revisarà, si fos necessari, en ocasió dels danys per a la salut que s'hagin produït.
Quan el resultat de l'avaluació ho fes necessari, l'empresari realitzarà controls periòdics de les condicions de treball i de l'activitat dels treballadors en la prestació dels seus serveis, per detectar situacions potencialment perilloses.

b) Si els resultats de l'avaluació que preveu el paràgraf a) posessin de manifest situacions de risc, l'empresari realitzarà aquelles activitats preventives necessàries per eliminar o reduir i controlar aquests riscos. Aquestes activitats seran objecte de planificació per l'empresari, incloent per a cada activitat preventiva el termini per fer-la, la designació de responsables i els recursos humans i materials necessaris per a la seva execució.
L'empresari s'ha d'assegurar l'efectiva execució de les activitats preventives incloses en la planificació, efectuant per a això un seguiment continu d'aquesta.
Les activitats de prevenció han de ser modificades quan s'apreciï per l'empresari, com a conseqüència dels controls periòdics previstos en el paràgraf a) anterior, la seva inadequació als fins de protecció requerits.

2 bis. Les empreses, en atenció al nombre de treballadors i la naturalesa i perillositat de les activitats realitzades, podran realitzar el pla de prevenció de riscos laborals, l'avaluació de riscos i la planificació de l'activitat preventiva de forma simplificada, sempre que això no suposi una reducció del nivell de protecció de la seguretat i salut dels treballadors i en els termes que reglamentàriament es determinin.

3. Quan s'hagi produït un dany per a la salut dels treballadors o quan, en ocasió de la vigilància de la salut que preveu l'article 22, apareguin indicis que les mesures de prevenció són insuficients, l'empresari de dur a terme una investigació al respecte, per tal de detectar les causes d'aquests fets.

7. Gestió mediambiental

7.1. Sostenibilitat ambiental

7.1.1. Tractament de residus

Càrrega de residus - Càrrega manual de residus

Els residus de l'obra que hagin de ser carregats manualment (en sacs o cabassos ia una distància màxima de 20 metres), hauran de realitzar-se per operaris que hagin estat instruïts en l'aixecament i maneig manual de càrregues, tal com s'estableix en aquesta mateixa memòria de seguretat en l'apartat de ***Condicions de caràcter general en l'obra per al maneig manual de càrregues***.

Càrrega de residus - Càrrega mecànica de residus

Aquells residus generats en obra que hagin de ser carregats de forma mecànica, s'hauran de fer per operadors de màquines que hauran estat degudament instruïts per a això i en les seves tasques seguiran les mesures de seguretat, *proteccions col·lectives i epis*, especificats per a tals operadors en la fitxa corresponent a la maquinària que vagin a manipular.

Transport de residus a un gestor

Operacions a desenvolupar previstes en el projecte
Les operacions de transport de runa amb les que s'han tingut en compte per al transport de les runes extrets de l'obra. Es realitzarà amb les màquines previstes per a aquestes operacions i que més endavant es detallen.

Identificació i avaluació de riscos amb la valoració de l'eficàcia de la prevenció adoptada i aplicada

Risc	Probabilitat	Severitat	Qualificació	Estat	Val. Eficacia	Maternitat
- Caiguda d'objectes per enfonsament o esfondrament	Mitjana	Mitjana	Moderat	Evitat	99,0	No afecta
- Caiguda d'objectes per despreniments.	Mitjana	Baixa	Lleu	Evitat	99,5	No afecta
- Xocs contra objectes immòbils	Baixa	Mitjana	Lleu	Evitat	99,5	No afecta
- Xocs contra objectes mòbils.	Baixa	Mitjana	Lleu	Evitat	99,5	No afecta
- Atrapament per bolcada de màquines.	Baixa	Alta	Moderat	Evitat	99,0	No afecta
- Atropellaments o cops amb vehicles.	Baixa	Alta	Moderat	Evitat	99,0	No afecta

Relació d'EPIs necessaris i l'eficàcia del qual ha sigut avaluada
- Casc de seguretat. - Roba de treball. - Guants de cuir. - Calçat de seguretat. - Armilla reflectant. - Ulleres de seguretat antiprojeccions - Roba impermeable per temps plujós - Mascaretes antipols amb filtre mecànic recanviable

Mesures preventives i proteccions tècniques adoptades, tendents a controlar i reduir els riscos anteriors
• Els operaris tindran els equips de protecció individual corresponents per a la realització de les tasques. • Els camions portaran correctament distribuïda la càrrega, no carregaran més del permès i tindran netes de fang les rodes per a no tacar els carrers. • És imprescindible tenir cuidat dels camins, cobrint sots, eliminant flonjalls i compactant mitjançant llasts, escòries, etc., tots els fangars afectats per la circulació interna de vehicles. • Totes les maniobres dels vehicles seran guiades per una persona i el trànsit dels mateixos dins de la zona de treball es procurarà que sigui per sentits fixos i prèviament estudiats, impedint tota la circulació al costat del enderrocament.

- Es realitzarà l'accés de vianants separat i tancat l'accés o circulació de la maquinària.
- S'acotaran les zones de càrrega de runa i es senyalitzaran per a persones i vehicles.
- Tots els accessos pels que hagin d'accedir tots la maquinària de transport s'han de mantenir nets de fang o de greix dels esglaons i patés.
- Els accessos a l'obra romandrà sempre neta
- Es prohibeix sobrepassar la càrrega màxima dels vehicles, i especificar la Tara i Càrrega màxima
- Les maniobres de càrrega a cullera de camions, seran dirigides per l'encarregat o operari per ell designat.
- Es prohibeix la marxa enrere dels camions amb la caixa aixecada
- Tots els vehicles hauran de disposar de pòlissa d'assegurances vigent, amb responsabilitat civil il·limitada, la seguretat social del maquinista al dia, i les revisions periòdiques de la màquina, abans de començar els treballs en aquesta obra.
- Es regarà amb freqüència els treballs i caixes dels camions.

8. Prevenció de riscos de l'obra

8.1. Anàlisi dels mètodes d'execució i dels materials i equips a utilitzar

8.1.1. Operacions prèvies a l'execució de l'obra

Conforme el Projecte d'execució d'obra i el Pla de la mateixa, s'iniciaran les operacions prèvies a la realització de les obres, procedint a:

- L'organització general de l'obra: Tancament, senyalització, desviaments de trànsit, accessos a l'obra de vianants i de vehicles, etc. tal com es grafia en els plànols.
- Realització de les connexions provisionals de l'obra.
- Col·locació dels serveis d'Higiene i Benestar
- Reserva i condicionament d'espais per a recollida de materials paletitzats, tal com es grafia en els plànols.
- Muntatge de grues i delimitació d'espais de treball seguint les especificacions grafiades en els plànols.
- Acotació de les zones de treball i reserva d'espais.
- Senyalització d'accessos a l'obra.
- Amb anterioritat a l'inici dels treballs, s'han d'establir les instruccions de seguretat per a la circulació de les persones per l'obra, tal com es mostra en la taula següent:

Tot el personal que accedeixi a aquesta obra, per circular haurà de conèixer i complir aquestes normes, independentment de les tasques que hagin de realitzar.
Aquestes normes hauran d'estar exposades en l'obra, perfectament visibles a l'entrada, així com en els vestidors i en el tauler d'anuncis.
Els recursos preventius de cada contractista o, si no els representants legals de cada empresa que realitzi algun treball en l'obra, hauran de lliurar una còpia a tots els seus treballadors presents en l'obra (incloent autònoms, subcontractes i subministradors).
D'aquesta entrega s'ha de deixar constància escrita.

NORMES D'ACCÉS I CIRCULACIÓ PER L'OBRA

- *No entri en obra sense abans comunicar la seva presència, per a realitzar un efectiu control d'accés a obra, pel seu bé i el de la resta dels treballadors.*
- *Utilitzeu per circular per l'obra calçat de seguretat amb plantilla metàl·lica i casc de protecció en correcte estat.*
- *En cas de realitzar alguna feina amb eines o materials que puguin caure, el calçat ha de disposar també de puntera metàl·lica amb la finalitat de controlar el risc no evitable de caiguda d'objectes en manipulació.*
- *Recordeu que els EPIS tenen una data de caducitat, passada la qual no garanteixen la seva efectivitat.*
- *No camini per damunt de la runa (podria patir una torçada, una ensopegada, una caiguda, clavar-se una tatxa, ...).*
- *No trepitgi sobre taulons o fustes a terra. Podria tenir algun clau.*
- *Respecteu els senyals.*
- *En cas de veure una senyalització de perill que talli el pas eviti el creuar-la. Aquesta senyalització està indicant una zona d'accés restringit o prohibit. Feu sempre cas dels cartells indicadors existents per l'obra.*
- *No tregui o inutilitzi sota cap concepte, una protecció col·lectiva sense abans haver-ho consultat amb els recursos preventiu.*
- *Només sota la supervisió dels esmentats recursos preventius es pot retirar una protecció i / o treballar sense ella.*

- *Si en trobeu una protecció en mal estat o mal posada, adverteixi-ho immediatament als recursos preventius.*
- *Circuli per l'obra sense presses. Anar corrent per l'obra li pot suposar un accident o la provocació d'un accident.*
- *En cas de trobar obstacles (bastides de cavallets o plataformes de treball elevades, amb operaris treballant sobre ells), esquível canviant de camí. Envoltar és preferible a patir o provocar un accident.*
- *Si ha de fer ús d'algun quadre elèctric, feu-ho utilitzant les clavilles mascle-femella adequades per a la seva connexió.*
- *Si té dubtes, no improvisi, adverteixi i pregunti als recursos preventius, aquesta és una de les seves funcions.*

8.1.2. Ordre d'execució dels treballs

OBRA	MESOS I SETMANES DE DURADA DE LES OBRES					
	1		2		3	
	1-2	3-4	1-2	3-4	1-2	3-4
Adquisició, acopi i distribució de materials	■	■	■			
Enderrocs i desmunts		■	■			
Obra civil, obertura de rases		■	■	■	■	
Xarxa aigua potable		■	■	■	■	
Rebliments i reposicions				■	■	■
Connexions, acabats i imprevistos						■
Seguretat i Salut/Control Qualitat	■	■	■	■	■	■

8.1.3. Oficis que intervenen en l'obra i la intervenció és objecte de prevenció de riscos

S'exposa ací la relació d'oficis previstos per a la realització de les diferents unitats d'obra previstes en esta memòria de seguretat i salut.

· Cap d'obra
· Maquinista
· Oficial
· Paleta
· Peó
· Instal·lador abastiment d'aigua

8.1.4. Mitjans auxiliars previstos per a l'execució de l'obra

Es detalla a continuació, la relació de mitjans auxiliars empleats en l'obra que compleixen les condicions tècniques i d'utilització que es determinen en l'annex IV del R.D. 1627/97 així com en la seua reglamentació especifica i que van a utilitzar-se o la utilització de la qual està prevista en esta obra.
En el capítol ***d'Equips Tècnics*** es detallen, especificant per a cada un la identificació dels riscos laborals durant la seua utilització i s'indiquen les mesures preventives i proteccions tècniques tendents a controlar i reduir tals riscos.

Mitjans auxiliars
- Escala de mà
- Estintolaments
- Estampidors
- Panells per a rases
- Palplanxes
- Contenidors
- Eslingues d'acer (cables, cadenes, etc ...)
- Carretó o carretó de mà
- Cubilot de formigonat

8.1.5. Maquinària prevista per a l'execució de l'obra

S'especifica en aquest apartat la relació de maquinària emprada en l'obra, que complix les condicions tècniques i d'utilització que es determinen en l'annex IV del R.D. 1627/97 així com en la seua reglamentació especifica i que van a utilitzar-se o la utilització de la qual està prevista en esta obra. En el capítol ***d'Equips Tècnics*** es detallen especificant la identificació dels riscos laborals que pot ocasionar la seua utilització i s'indiquen les mesures preventives i proteccions tècniques tendents a controlar i reduir tals riscos, incloent la identificació de riscos en relació amb l'entorn de l'obra en què es troben.

Maquinària d'obra
- **Maquinària de moviment de terres**
  - **Excavació**
    - Retroexcavadora
  - **Equips 'mini'**
    - Minicarregadora
    - Miniexcavadora
- **Màquines i Equips d'elevació**
  - Camió grua de descàrrega
- **Màquines i Equips de transport**
  - Camió de transport
  - Furgoneta
  - Camió contenidor
- **Màquines i Equips de compactació i estès**
  - Compactadora de corró
  - Picó vibrant
  - Regle anivellador vibrant
- **Maquinària estenedora i pavimentadora**
  - Talladora d'asfalt per disc
- **Implements per a maquinària pesada**
  - Martell hidràulic
  - Martell Terminator
- **Màquines i Equips per a manipulació i treballs de morters i formigons**
  - Bomba formigonat
  - Camió formigonera
  - Formigonera basculant
  - Dipòsit d'aigua
  - Talladora de formigó per disc
  - Remolinador
- **Petita maquinària i equips d'obra**
  - **Tornavisos i taladres**
    - Tornavís de bateria
    - Trepants de bateria
  - **Martells perforadors i demolidors**
    - Martell trencador
    - Martell pneumàtic
  - **Eines amb tècniques de diamant.**
    - Tallador de diamant

Fresadores, raspalls, polidores i altres
Radial elèctrica
Vibradors de formigó
Vibrador
Regle anivellador vibrant
Aparells de soldadura
Termosoldadura per electrofusió
Polidifusor per soldat de tubs
Generadors i compressors
Grup electrogen
Compressor
Útils i eines manuals
Eines manuals
Talladora de tubs
Premsa unió de tubs
Serra sable
Aspirador industrial

8.1.6. Relació de tallers i magatzems

Relació de magatzems i tallers prevists en l'obra i que han sigut prevists en esta memòria de seguretat i salut.

Magatzems
Aplecs
Paletitzat
Aplecs amuntegats

8.1.7. Relació de proteccions col·lectives i senyalització

De l'anàlisi, identificació i avaluació dels riscos detectats en les diferents unitats d'obra, i de les característiques constructives de la mateixa, es preveu la utilització de les proteccions col·lectives relacionades a continuació, les especificacions tècniques i de la qual mesures preventives en les operacions de muntatge, desmuntatge i manteniment es desenvolupen en el capítol corresponent a ***Proteccions Col·lectives***, d'esta mateixa memòria de seguretat.

Proteccions col·lectives
Tancament d'obra amb tanca provisional
Baranes
Barana de seguretat tipus ajuntament
Senyalització
Senyals
Cintes
Cons
Balises
Barrera de seguretat: New Jersey
Tapa forats
Taulers quallats de seguretat per a forats horitzontals
Passarel·la de seguretat
Contra incendis
Altres proteccions col·lectives

8.1.8. Relació d'equips de protecció individual

De l'anàlisi, identificació i avaluació dels riscos detectats en les diferents unitats d'obra, s'observen riscos que només han pogut ser eliminats per mitjà de l'ocupació de proteccions individuals, per la qual cosa es fa necessària la utilització dels epis relacionats a continuació, les especificacions tècniques de la qual, marcat, normativa que han de complir, etc. S'especifica en el capítol corresponent a ***EPIs***, d'esta mateixa memòria de seguretat.

EPIs
- **Protecció auditiva**
  - Orelleres
  - Taps
- **Protecció del cap**
  - Cascs de protecció (per a la construcció)
- **Protecció de la cara i dels ulls**
  - Protecció ocular. Ús general
- **Protecció de mans i braços**
  - Guants de protecció contra riscos mecànics d'ús general
  - Guants de protecció contra els microorganismes
- **Protecció de peus i cames**
  - Calçat de seguretat , protecció i treball d'ús professional protecció contra la perforació
  - Calçat de seguretat , protecció i treball d'ús professional amb resistència a l'aigua
- **Protecció respiratòria**
  - **Màscares**
    - Mitges màscares filtrants de protecció contra partícules (màscares autofiltrants)
- **Vestuari de protecció**
  - Vestuari de protecció contra el mal temps
  - Vestuari de protecció d'alta visibilitat
- **Altres EPIs**
  - Cremes i pomades

8.1.9. Relació de serveis sanitaris i comuns

S'exposa ací la relació de servicis sanitaris i comuns provisionals, necessaris per al nombre de treballadors anteriorment calculat i previst, durant la realització de les obres.
En els plans que s'adjunten s'especifica la ubicació dels mateixos, per a la qual cosa s'ha tingut present :

- Adequar-los a les exigències regulades per la normativa vigent.
- Ubicar-los on oferix majors garanties de seguretat tant en l'accés com en la permanència, respecte a la circulació de vehicles, transport i elevació de càrregues, arreplegues, etc., evitant la interferència amb operacions, serveis i altres instal·lacions de l'obra.
- Oferir-los en igualtat de condicions a tot el personal de l'obra, independentment de l'empresa contractista o subcontractista a qui pertanguen.

Per a la seua conservació i neteja se seguiran les prescripcions i mesures de conservació i neteja establides específicament per a cada un d'ells, en l'Apartat de **Servicis Sanitaris i Comuns** que es desenvolupa en esta mateixa Memòria de Seguretat.

Serveis sanitaris i comuns
- Farmaciola

8.2. Identificació de riscos i avaluació de l'eficàcia de les proteccions tècniques i mesures preventives establertes, segons els mètodes i sistemes d'execució previstos en el projecte

8.2.1. Mètode emprat en l'avaluació de riscos

El mètode emprat per a l'avaluació de riscos permet realitzar, per mitjà de l'apreciació directa de la situació, una avaluació dels riscos per als que no hi ha una reglamentació específica.

1r Severitat:
La severitat de les conseqüències que poden causar aquest perill en forma de dany per al treballador. pot ser Baixa, Mitjana, Alta.

Baixa	Risc que es produeixin danys superficials, talls i cops de poca importància, irritació als ulls, disconfort, etc.
Mitjana	Risc que es produeixen, ulceracions, cremades, commocions, esquinços o distensions importants, fractures menors i malalties del tipus asma, sordesa, trastorns músculo-esquelètics i malalties que donin lloc a incapacitats menors.
Alta	Risc que es produeixen, amputacions, fractures majors, intoxicacions, lesions múltiples, lesions fatals i malalties del tipus càncer i altres malalties cròniques que escurcin molt la vida.

2n Probabilitat:
Una vegada determinada la gravetat de les conseqüències, la probabilitat que eixa situació tingui lloc pot ser Baixa, Mitjana, Alta.

Baixa	El dany es produirà poques vegades.
Mitjana	El dany es produirà alguna vegada.
Alta	El dany es produirà sempre o gairebé sempre.

3r Avaluació:
La combinació entre ambdós factors permet avaluar el risc aplicant la taula següent:

	Probabilitat baixa	**Probabilitat mitjana**	**Probabilitat alta**
Severitat baixa	Molt lleu	Lleu	Moderat
Severitat mitjana	Lleu	Moderat	Greu
Severitat alta	Moderat	Greu	Molt greu

4t Control de riscos:
I segons la valoració del risc obtinguda per la taula, es recomanen més prioritats a l'hora de planificar.:

Valoració del Risc	**Prioritat**
Molt lleu	Baixa
Lleu	Mitjana
Moderat	Mitjana-alta
Greu	Alta
Molt greu	Resolució immediata

Aquest mètode s'aplica sobre cada unitat d'obra analitzada en esta memòria de seguretat i que es correspon amb el procés constructiu de l'obra, per a permetre :

"*la Identificació i avaluació de riscos però amb la valoració de l'eficàcia de la prevenció adoptada i aplicada*".

És a dir, els riscos detectats inicialment en cada unitat d'obra, són analitzats i avaluats eliminant o disminuint les seves conseqüències, per mitjà de l'adopció de solucions tècniques, organitzatives, canvis en el procés constructiu, adopció de mesures preventives, utilització de proteccions col·lectives, epis i senyalització, fins a aconseguir un risc ***Molt lleu, Lleu o Moderat,*** i sent ponderats

per mitjà de l'aplicació dels criteris estadístics de sinistralitat laboral publicats per la *Direcció General d'Estadística del Ministeri de Treball i Assumptes Socials*.

Respecte als ***riscos evitats***, cal tenir present:

Riscos laborals evitats
NO s 'han identificat riscos totalment evitats. **Entenem que cap mesura preventiva adoptada enfront d'un risc ho elimina per complet atès que sempre podrà localitzar-se una situació per mal ús del sistema, actituds imprudents dels operaris o altres que aquest risc no sigui eliminat.** **Per tant, es considera que els únics riscos evitables totalment són aquells que no existeixen a l'haver estat eliminats des de la pròpia concepció del procés constructiu de l'obra; per l'ocupació de processos constructius, maquinària, mitjans auxiliars o fins i tot amidades del propi disseny del projecte que no generin riscos i sens dubte, aquests riscos no mereixen un desenvolupament detingut en aquesta memòria de seguretat.**

8.2.2. Energies de l'obra

Aire comprimit

L'aire comprimit és una de les energies utilitzades en l'obra per a diferents operacions, normalment realitzades mitjançant martell pneumàtic i relacionades amb la demolició d'elements.

Identificació de riscos propis de l'energia

- Projeccions d'objectes i / o fragments
- Cossos estranys en els ulls
- Explosions
- Sorolls
- Trauma sonor

Mesures preventives i proteccions tècniques adoptades, tendents a controlar i reduir els riscos anteriors

Mesures preventives

- Les mànegues a utilitzar en el transport de l'aire estaran en perfectes condicions d'ús, rebutjant les que s'observin deteriorades o esquerdades.
- Els mecanismes de connexió estaran rebudes mitjançant ràcords de pressió.
- Queda prohibit utilitzar l'aire a pressió per a la neteja de persones o vestimentes.
- Per interrompre la circulació de l'aire s'han de disposar de claus adequades, mai s'interromprà doblant la mànega.
- Amb el dipòsit d'aire ja despressuritzat, es purgarà periòdicament l'aigua de condensació que s'acumula en el mateix.
- En el cas de produir soroll amb nivells superiors als que estableix la Llei (85 dB), s'utilitzaran protectors auditius per totes les persones que hagin de romandre en la seva proximitat.
- En acabar el treball es recolliran les mànegues i es deixaran tots els circuits sense pressió.

Equips de protecció individual

- Casc de seguretat
- Guants
- Botes de seguretat amb puntera reforçada

- Protector auditiu
- Ulleres

Proteccions col·lectives

- Tanca perimetral de l'obra

Senyalització de seguretat

- Senyals d'obligatorietat d'ús de casc, botes, guants, ulleres i protector auditiu
- Senyals de prohibició de pas a tota persona aliena a les obres

Combustibles líquids (Gasoil i Gasolina)

Els combustibles líquids són energies utilitzades en l'obra per a diferents operacions, entre elles per a l'alimentació del grup electrogen i dels compressors.

Identificació de riscos propis de l'energia

- Atmosferes tòxiques, irritants
- Deflagracions
- Esfondraments
- Explosions
- Incendis
- Inhalació de substàncies tòxiques

Mesures preventives i proteccions tècniques adoptades, tendents a controlar i reduir els riscos anteriors

Mesures preventives

- No s'ha d'emmagatzemar aquest tipus de combustible en l'obra, si per causes majors hagués d'emmagatzemar, aquest estarà en un dipòsit, que tindrà el seu projecte d'obra i les autoritzacions legals i pertinents que són necessàries per a aquest tipus d'instal·lacions.
- En procedir a l'abocament del combustible en les màquines i vehicles que ho necessitin, es realitzarà amb els motors aturats i les claus llevades i mitjançant un procediment que garanteixi amb total seguretat que res del combustible es vessés fora del dipòsit de la màquina o vehicle. En cas de vessament accidental s'avisarà immediatament al responsable en les obres d'aquests menesters.
- Durant el proveïment dels dipòsits de màquina o vehicles no podrà haver-hi en les proximitats un focus de calor, així com estarà prohibit fumar i encendre foc als operaris que realitzen les operacions ni a ningú en les seves proximitats.
- Els vehicles que puguin desplaçar-se sense problemes, han de proveir del combustible en els establiments expenedors autoritzats per a aquest fi.
- No s'empressin aquests combustibles per altra finalitat que no sigui el purament d'proveïment als motors que ho necessitin.

Equips de protecció individual

- Casc de seguretat
- Guants

Proteccions col·lectives

- Tanca perimetral de l'obra

Senyalització de seguretat

- Senyals d'obligatorietat d'ús de casc, botes, guants i de perill d'incendi o explosió.
- Senyals de prohibició de pas a tota persona aliena a les obres.

Electricitat

L'energia elèctrica és utilitzada en l'obra per a múltiples operacions: Alimentació de màquines i equips, Enllumenat, etc. És l'energia d'ús generalitzat.

Identificació de riscos propis de l'energia

- Cremades
- Contactes elèctrics directes
- Contactes elèctrics indirectes
- Exposició a fonts lluminoses perilloses
- Incendis

Mesures preventives i proteccions tècniques adoptades, tendents a controlar i reduir els riscos anteriors

Mesures preventives

- Només s'han d'utilitzar cables que estiguin perfectament dissenyats i aïllats per a la corrent que circularà per ells.
- Si és possible, només s'utilitzaran tensions de seguretat.
- No s'ha de subministrar electricitat a aparells que estiguin mullats o treballin en condicions d'humitat, excepte els que tinguin les proteccions adequades, segons el *Reglament Electrotècnic de Baixa Tensió*.
- Totes les connexions, proteccions, elements de tall etc, estaran dissenyats i calculats adequadament i conforme al *Reglament Electrotècnic de Baixa Tensió.*
- Només s'utilitzarà el corrent elèctric per a subministrar energia a les màquines elèctriques i mai per a altres fins.

Equips de protecció individual

- Casc de seguretat
- Guants
- Botes de seguretat amb puntera reforçada

Proteccions col·lectives

- Tanca perimetral de l'obra

Senyalització de seguretat

- Senyals d'obligatorietat d'ús de casc, botes, guants i perill elèctric.
- Senyals de prohibició de pas a tota persona aliena a les obres.
- Senyal de perill d'electrocució.

Esforç humà - Condicions de caràcter general en l'obra per al maneig manual de càrregues

De manera generalitzada i en diferents situacions, en l'obra s'utilitzen els esforços humans com a energia per a la col·locació, posicionament, desplaçament, utilització, etc. de materials, màquines, equips, mitjans auxiliars i eines.

Identificació de riscos propis de l'energia

- Sobreesforços

Mesures preventives i proteccions tècniques adoptades, tendents a controlar i reduir els riscos anteriors

- No es manipularan manualment per un sol treballador més de 25 Kg.

Per aixecar una càrrega és obligatori:

- Assentar els peus fermament mantenint entre ells una distància similar a l'amplada de les espatlles, apropant-se el més possible a la càrrega.
- Flexionar els genolls, mantenint l'esquena dreta.
- Agafar l'objecte fermament amb les dues mans si és possible.
- L'esforç d'aixecar el pes l'ha de realitzar els músculs de les cames.
- Durant el transport, la càrrega ha de romandre el més a prop possible del cos, i han d'evitar els girs de la cintura.

Per al maneig de càrregues llargues per una sola persona s'actuarà segons els següents criteris preventius:

- Portarà la càrrega inclinada per un dels seus extrems, fins a l'alçada de l'espatlla.
- Avançar desplaçant les mans al llarg de l'objecte, fins arribar al centre de gravetat de la càrrega.
- Es posarà la càrrega en equilibri sobre l'espatlla.
- Durant el transport, mantindrà la càrrega en posició inclinada, amb l'extrem davanter aixecat.
- És obligatòria la inspecció visual de l'objecte a aixecar, per evitar contactar amb arestes afilades.
- És obligatori l'ús d'un codi de senyals quan s'ha d'aixecar un objecte entre diversos, per aportar l'esforç al mateix temps. Pot ser qualsevol sistema a condició que sigui conegut o convingut per l'equip.

En l'aplicació del que disposa l'annex del RD 487/97 es tindran en compte, si escau, els mètodes o criteris a què es refereix l'apartat 3 de l'article 5 del Reial Decret 39/1997, de 17 de gener, pel qual s'aprova el Reglament dels Serveis de Prevenció .

1. Característiques de la càrrega.

La manipulació manual d'una càrrega pot presentar un risc, en particular dors lumbar, en els casos següents:

- Quan la càrrega és massa pesada o massa gran.
- Quan és voluminosa o difícil de subjectar.
- Quan està en equilibri inestable o el seu contingut corre el risc de desplaçar-se.
- Quan està col·locada de tal manera que s'ha de sostenir o manipular a distància del tronc o amb torsió o inclinació d'aquest.
- Quan la càrrega, a causa del seu aspecte exterior o la seva consistència, pot ocasionar lesions al treballador.

2. Esforç físic necessari.

Un esforç físic pot comportar un risc, especialment dors lumbar, en els casos següents:

- Quan és massa important.
- Quan no pot realitzar-se més que per un moviment de torsió o de flexió del tronc.
- Quan pot implicar un moviment brusc de la càrrega.
- Quan es realitza mentre el cos està en posició inestable.
- Quan es tracti d'alçar o descendir la càrrega amb necessitat de modificar l'adherència.

3. Característiques del medi de treball.

Les característiques del medi de treball poden augmentar el risc, especialment dors lumbar en els casos següents:

- Quan l'espai lliure, especialment vertical, és insuficient per a l'exercici de l'activitat de què es tracti.
- Quan el sòl és irregular i, per tant, pot donar lloc a ensopegades o bé és relliscós per al calçat que porti el treballador.
- Quan la situació o el medi de treball no permet al treballador la manipulació manual de càrregues a una alçada segura i en una postura correcta.
- Quan el sòl o el pla de treball presenten desnivells que impliquen la manipulació de la càrrega en nivells diferents.
- Quan el sòl o el punt de suport són inestables.
- Quan la temperatura, humitat o circulació de l'aire són inadequades.
- Quan la il·luminació no sigui adequada.
- Quan hi hagi exposició a vibracions.

4. Exigències de l'activitat.

L'activitat pot comportar risc, especialment dors lumbar, quan impliqui una o diverses de les exigències següents:

- Esforços físics massa freqüents o prolongats en què intervingui en particular la columna vertebral.
- Període insuficient de repòs fisiològic o de recuperació.
- Distàncies massa grans d'elevació, descens o transport.
- Ritme imposat per un procés que el treballador no pugui modular.

5. Factors individuals de risc.

Constitueixen factors individuals de risc:

- La manca d'aptitud física per realitzar les tasques en qüestió.
- La inadequació de la roba, el calçat o altres efectes personals que porti el treballador.
- La insuficiència o inadaptació dels coneixements o de la formació.
- L'existència prèvia de patologia dors lumbar.

<u>Equips de protecció individual</u>

- Casc de seguretat
- Guants
- Botes de seguretat amb puntera reforçada
- Protecció dors lumbar

<u>Proteccions col·lectives</u>

- Tanca perimetral de l'obra

Senyalització de seguretat

- Senyals d'obligatorietat d'ús de casc, botes, guants i protecció dors lumbar.

8.2.3. Accident In-itinere

El Dret espanyol acull la fórmula de l'accident in itinere del Text Refós de la Llei General de la Seguretat Social (*Reial Decret Legislatiu 8/2015, de 30 d'octubre, pel qual s'aprova el text refós de la Llei General de la Seguretat Social)*, que diu: "Tindran la consideració d'accident de treball els que pateixi el treballador en anar o en tornar del lloc de treball" .
La doctrina i la jurisprudència han sistematitzat almenys quatre requisits específics integrants de la noció d'accident
de treball in itinere.

Com assenyala la Sentència del TSJ de Madrid de 20-06-09, aquests requisits són:

- El trasllat ha d'estar motivat, únicament i exclusivament, pel treball, és a dir, la seva causa ha de ser la iniciació o finalització de la prestació de serveis.
- L'accident ha d'ocórrer en un temps immediat o raonablement pròxim a les hores d'entrada o sortida de la feina, el que implica conjuntament la distància a recórrer i el mitjà de locomoció.
- L'accident de treball in itinere ha d'ocórrer, precisament, en el camí d'anada tornada entre el domicili del treballador i el seu centre de treball. Advertint per la jurisprudència que s'ha d'utilitzar un trajecte adequat, normal, usual, habitual. Pel que fa a aquest requisit, però, s'ha relativitzant la necessitat que el punt d'origen o destinació sigui el domicili del treballador, donant-se més rellevància "a l'anar o tornar del lloc de treball", i no és essencial que el domicili del treballador sigui l'origen i destinació en tant no es trenqui el nexe causal del treball.
- El mitjà de transport utilitzat quan sobrevé l'accident, ha de ser racional i adequat per salvar la distància entre el centre de treball i el domicili del treballador o viceversa. En aquest sentit, mitjà de transport adequat és el normal habitual l'ús no comporti risc greu i imminent, tot i que no s'exigeix la seva ocupació sistemàtica.

Si bé aquests requisits han estat emanats pels Tribunals en els seus pronunciaments judicials, la realitat és que sovint es fa més èmfasi en els tres primers, i el requisit del mitjà de transport en un segon pla, pel que podria pensar-se que el requisit del mitjà de transport adequat es fonamenta en un criteri de pràctica habitual i sentit comú i no tant en la norma específica reguladora d'aquest tipus d'accident.

No es considera accident de treball l'accident "in itinere» sofert per un treballador autònom (art. 3.3 Reial decret 1273/2003, de 10 octubre), excepte per als «autònoms econonómicamente dependents» (art. 26.3 Llei 20/2007).

Mesures Preventives

- Informar al treballador que ha de planificar el trajecte idoni del treball a casa i de casa a la feina, des del punt de vista de la seguretat viària i realitzar pendent de les condicions físiques i psicològiques, parant si s'estima necessari.
- Si és possible, evitar caravanes i aglomeracions, que ocasionen situacions d'estrès, i, en cas de trobar en elles, mantenir sempre la distància de seguretat.
- Assegurar-se que la postura és l'adequada per conduir còmodament: alçada correcta dels seients; situació ajustada del reposacaps (la seva part superior a l'altura de la coroneta); cinturons amb els ancoratges segons l'altura del conductor; fixació dels miralls de forma que possibilitin una visibilitat adequada; posició apropiada de l'esquena, contra el seient, cames i peus en situació relaxada, sense estar obligats ni encongits, i braços que permetin que la nina quedi flexionat sobre la part superior del volant.
- No posar-se al volant després d'un àpat copiós, o havent ingerit alcohol o drogues, o sota els efectes de fàrmacs o estimulants. Tampoc conduir cansat, somnolent o irritable.
- Circular a la velocitat correcta i respectant les normes de trànsit i seguretat viària, així com

adaptant la conducció a les circumstàncies climatològiques.

- No baixar la guàrdia davant trajectes curts o que, per coneguts, restin nostra atenció. Una conducció distreta és tan perillosa com una temerària.
- No portar objectes solts en el vehicle, que poden suposar un greu perill per a la vida de les persones, davant d'una col·lisió. Si el trajecte té lloc en zona urbana, estar molt atent davant la circulació de vianants, respectant els llocs de pas i tots els seus drets.
- Conèixer les característiques del vehicle que estem manejant, així com la manera d'actuar davant d'una situació d'emergència.
- No utilitzar telèfons mòbils, tablets o dispositius GPS durant la conducció, ja que poden distreure l'atenció del conductor.
- Mantenir el vehicle en perfectes condicions, seguint les recomanacions del fabricant. El conductor ha de revisar o fer que siguin revisats els elements de seguretat activa, com rodes, direcció, suspensió, frens, enllumenat i sistemes de eixugaparabrises, així com els de seguretat passiva: carrosseria, cinturons de seguretat i coixins de seguretat. També assegureu-vos que porta tots els recanvis obligatoris i passar les inspeccions tècniques del seu vehicle (ITV) en els terminis establerts.

Actuacions de l'empresa

Aquesta empresa assumeix la importància de la seva implicació en les mesures de prevenció vial per als seus treballadors durant els trajectes in itinere. El cost econòmic i personal d'aquests sinistres és immens i transcendent, pel que aportaran els mitjans per tallar, per això es proposen:

- La prevenció laboral, mitjançant la difusió d'aquestes mateixes mesures preventives entre tots els treballadors participants del procés constructiu.
- Campanyes informatives i col·locació de cartells en el tauler d'obra, que potenciaran les campanyes emeses per la Direcció General de Trànsit.

8.2.4. Treballs de camp

Operacions de camp - Visites a obra

Operacions a desenvolupar previstes en el projecte
Les visites a obra poden tenir riscos molt diversos, en funció de la naturalesa de l'obra, de l'estat de l'obra, la seva situació topogràfica, de les condicions climatològiques o de les màquines, equips, mitjans auxiliars i en general recursos emprats en la pròpia obra. No obstant això, totes les visites realitzades a l'obra per personal d'aquesta empresa, tenen en comú una sèrie de riscos, i cal adoptar una sèrie de mesures preventives, les quals anem a estudiar i proposar.

Identificació i avaluació de riscos amb la valoració de l'eficàcia de la prevenció adoptada i aplicada

Risc	Probabilitat	Severitat	Qualificació	Estat	Val. Eficacia	Maternitat
- Caiguda de persones a diferent nivell	Baixa	Mitjana	Lleu	Evitat	99,5	No afecta
- Caiguda de persones al mateix nivell	Baixa	Baixa	Molt lleu	Evitat	99,9	No afecta
- Caiguda d'objectes per desplom o esfondrament	Baixa	Mitjana	Lleu	Evitat	99,5	No afecta
- Caiguda d'objectes en manipulació	Baixa	Baixa	Molt lleu	Evitat	99,9	No afecta
- Trepitjades sobre objectes	Baixa	Baixa	Molt lleu	Evitat	99,9	No afecta
- Xocs i cops contra objectes immòbils	Baixa	Baixa	Molt lleu	Evitat	99,9	No afecta
- Xocs i cops contra objectes mòbils	Baixa	Mitjana	Lleu	Evitat	99,5	No afecta
- Cops i talls per objectes o eines	Baixa	Mitjana	Lleu	Evitat	99,5	No afecta

- Sobreesforços, postures forçades o moviments repetitius	Baixa	Baixa	Molt lleu	Evitat	99,9	No afecta
- Exposició a temperatures ambientals extremes	Baixa	Baixa	Molt lleu	Evitat	99,9	No afecta
- Atropellaments o cops amb vehicles	Baixa	Mitjana	Lleu	Evitat	99,5	No afecta
- Exposició al soroll	Mitjana	Baixa	Lleu	Evitat	99,5	No afecta
- Il·luminació inadequada	Mitjana	Baixa	Lleu	Evitat	99,5	No afecta
- Ambient amb pols	Mitjana	Baixa	Lleu	Evitat	99,5	No afecta

Relació d'EPIs necessaris i l'eficàcia del qual ha sigut avaluada

- Casc de seguretat.
- Calçat de seguretat.
- Armilla reflectant.
- Arnès de seguretat (quan sigui necessari).

Mesures preventives i proteccions tècniques adoptades, tendents a controlar i reduir els riscos anteriors

- S'utilitzaran els Equips de Protecció Individual corresponents per a la realització de les tasques.
- Planificar les visites a obra amb anterioritat, així com les activitats a realitzar, de manera que s'evitin improvisacions per a les quals no està preparat ni es compta amb els recursos o mitjans apropiats.
- Accedir a obra només pels accessos previstos.
- Assegureu-vos d'observar i complir les especificacions contingudes en la senyalització posada al 'cartell d'entrada a obra'.
- Utilitzar sempre els equips de protecció individual: casc de seguretat i calçat de seguretat, per circular per l'obra.
- En l'obra, circular sempre per vies de circulació que estiguin en condicions de seguretat. Evitar itineraris alternatius o dreceres que puguin suposar un risc o que no siguin segures.
- La manca de neteja i ordre en els talls pot suposar un risc, per la qual cosa ha d'evitar circular per les zones en què no es garanteixi un mínim de neteja i ordre.
- Respectar en tot moment la senyalització d'obra.
- Accedir només als punts o zones autoritzades, ja que l'accés a llocs no autoritzats pot suposar un risc.
- No circular sota càrregues suspeses.
- Estar atent a la senyalització acústica de la maquinària treballant o en moviment.
- No accedir a les zones de seguretat oa les zones de treball de la maquinària en funcionament, especialment retroexcavadores, pales i altres màquines de moviment de terres
- No circular mai per les vies de circulació dels vehicles.
- No portar pes en excés, ni instruments o aparells que puguin provocar desequilibris.
- No transitar per zones o accedir a espais en què no estiguin operatives i en servei les proteccions col·lectives instal·lades.
- No manipular màquines, equips, eines o aparells que no estiguin en perfectes condicions.
- No accedir a llocs en els quals per les condicions climatològiques (vent, pluja, boira, etc.) Es pot incrementar la probabilitat d'accidents.
- No accedir a les zones d'excavació ni als vorera de talusos, sense abans tenir cobert i assegurat el risc d'esfondrament.
- Romandre circulant per l'obra el mínim temps possible. Per elaborar informes, actes o impartir instruccions escollir un espai o una zona segura.

Operacions de camp - Replantejaments i Mesuraments

Operacions a desenvolupar previstes en el projecte

El replanteig dels diferents elements d'obra, són operacions de camp que a constantment s'han de realitzar, de la mateixa manera que els mesuraments de les unitats d'obra executades, el que comporta inicialment un desplaçament a l'obra (que ja ha estat analitzat i avaluat anteriorment) i un seguit actuacions in-situ.
Aquí anem a estudiar i proposar les mesures preventives i actuacions per a garantir la seguretat d'aquestes operacions.

Identificació i avaluació de riscos amb la valoració de l'eficàcia de la prevenció adoptada i aplicada

Risc	Probabilitat	Severitat	Qualificació	Estat	Val. Eficacia	Maternitat
- Caiguda de persones a diferent nivell	Baixa	Mitjana	Lleu	Evitat	99,5	No afecta
- Caiguda de persones al mateix nivell	Baixa	Baixa	Molt lleu	Evitat	99,9	No afecta
- Caiguda d'objectes per desplom o esfondrament	Baixa	Mitjana	Lleu	Evitat	99,5	No afecta
- Caiguda d'objectes en manipulació	Baixa	Baixa	Molt lleu	Evitat	99,9	No afecta
- Trepitjades sobre objectes	Baixa	Baixa	Molt lleu	Evitat	99,9	No afecta
- Xocs i cops contra objectes immòbils	Baixa	Baixa	Molt lleu	Evitat	99,9	No afecta
- Xocs i cops contra objectes mòbils	Baixa	Mitjana	Lleu	Evitat	99,5	No afecta
- Cops i talls per objectes o eines	Baixa	Mitjana	Lleu	Evitat	99,5	No afecta
- Sobreesforços, postures forçades o moviments repetitius	Baixa	Baixa	Molt lleu	Evitat	99,9	No afecta
- Exposició a temperatures ambientals extremes	Baixa	Baixa	Molt lleu	Evitat	99,9	No afecta
- Atropellaments o cops amb vehicles	Baixa	Mitjana	Lleu	Evitat	99,5	No afecta
- Exposició al soroll	Mitjana	Baixa	Lleu	Evitat	99,5	No afecta
- Il·luminació inadequada	Mitjana	Baixa	Lleu	Evitat	99,5	No afecta
- Ambient pulvigeno	Mitjana	Baixa	Lleu	Evitat	99,5	No afecta

Relació d'EPIs necessaris i l'eficàcia del qual ha sigut avaluada

- Casc de seguretat.
- Calçat de seguretat.
- Armilla reflectant.
- Arnès de seguretat (quan sigui necessari).

Mesures preventives i proteccions tècniques adoptades, tendents a controlar i reduir els riscos anteriors

- S'utilitzaran els Equips de Protecció Individual corresponents per a la realització de les tasques.
- Planificar en despatx les actuacions per al replanteig a realitzar, evitant improvisacions o la manca de mitjans, instruments, o recursos apropiats.
- Utilitzar sempre els equips de protecció individual: casc de seguretat i calçat de seguretat, així com armilla d'alta visibilitat.
- Ja en el terreny, analitzar l'estat i situació de les operacions de replanteig que s'han de realitzar, com a pas previ a qualsevol acció o actuació.
- És important fer-se veure, pel que en cas de necessitat s'ha de senyalitzar sempre la zona de treball, de manera que s'impedeixi l'accés accidental de màquines o equips d'obra. En cas necessari s'ha d'utilitzar personal que estigui atent a les operacions que puguin comprometre la nostra seguretat.
- No improvisar plataformes, escales, passarel·les o qualsevol altre mitjà que ens permeti disposar de més visibilitat o abast.
- No utilitzar vehicles, màquines o equips per realitzar funcions diferents per les que han estat previstos.
- Accedir a obra només pels accessos previstos o si no n'hi ha, sempre per accessos segurs.
- En l'obra, circular sempre per vies que estiguin en condicions de seguretat. Evitar itineraris alternatius o dreceres que puguin suposar un risc o que no siguin segures.
- La manca de neteja i ordre pot suposar un risc, per la qual cosa ha d'evitar circular per les zones en què no es garanteixi un mínim de neteja i ordre.
- Respectar en tot moment la senyalització d'obra.
- Accedir només als punts o zones autoritzades, ja que l'accés a llocs no autoritzats pot suposar un risc. En cas de

necessitat, abans sempre s'han de cobrir els riscos aplicant les proteccions apropiades.

- No circular sota càrregues suspeses.
- Estar atent a la senyalització acústica de la maquinària treballant o en moviment.
- No accedir a les zones de seguretat oa les zones de treball de la maquinària en funcionament, especialment retroexcavadores, pales i altres màquines de moviment de terres
- No circular mai per les vies de circulació dels vehicles.
- No portar pes en excés, ni instruments o aparells que puguin provocar desequilibris.
- No transitar per zones o accedir a espais en què no estiguin operatives i en servei les proteccions col·lectives instal·lades.
- No manipular màquines, equips, eines o aparells que no estiguin en perfectes condicions.
- No accedir a llocs en els quals per les condicions climatològiques (vent, pluja, boira, etc.) Es pot incrementar la probabilitat d'accidents.
- Romandre sempre el mínim temps possible exposat a riscos. Per elaborar croquis, informes, actes o redactar documents escollir un espai o una zona segura.

Operacions de camp - Recollida de mostres

Operacions a desenvolupar previstes en el projecte

Diverses operacions de camp requereixen una presa de mostres in-situ, el que comporta inicialment un desplaçament a l'obra (que ja ha estat analitzat i avaluat anteriorment) i un seguit actuacions in-situ a les que en ocasions s'han d'utilitzar eines manuals, màquines o equips.
Aquí anem a estudiar i proposar les mesures preventives i actuacions per a garantir la seguretat de les operacions.

Identificació i avaluació de riscos amb la valoració de l'eficàcia de la prevenció adoptada i aplicada

Risc	Probabilitat	Severitat	Qualificació	Estat	Val. Eficacia	Maternitat
- Caiguda de persones a diferent nivell	Baixa	Mitjana	Lleu	Evitat	99,5	No afecta
- Caiguda de persones al mateix nivell	Baixa	Baixa	Molt lleu	Evitat	99,9	No afecta
- Caiguda d'objectes per desplom o esfondrament	Baixa	Mitjana	Lleu	Evitat	99,5	No afecta
- Caiguda d'objectes en manipulació	Baixa	Baixa	Molt lleu	Evitat	99,9	No afecta
- Trepitjades sobre objectes	Baixa	Baixa	Molt lleu	Evitat	99,9	No afecta
- Xocs i cops contra objectes immòbils	Baixa	Baixa	Molt lleu	Evitat	99,9	No afecta
- Xocs i cops contra objectes mòbils	Baixa	Mitjana	Lleu	Evitat	99,5	No afecta
- Cops i talls per objectes o eines	Baixa	Mitjana	Lleu	Evitat	99,5	No afecta
- Sobreesforços, postures forçades o moviments repetitius	Baixa	Baixa	Molt lleu	Evitat	99,9	No afecta
- Exposició a temperatures ambientals extremes	Baixa	Baixa	Molt lleu	Evitat	99,9	No afecta
- Atropellaments o cops amb vehicles	Baixa	Mitjana	Lleu	Evitat	99,5	No afecta
- Exposició al soroll	Mitjana	Baixa	Lleu	Evitat	99,5	No afecta
- Il·luminació inadequada	Mitjana	Baixa	Lleu	Evitat	99,5	No afecta
- Ambient pulvigeno	Mitjana	Baixa	Lleu	Evitat	99,5	No afecta

Relació d'EPIs necessaris i l'eficàcia del qual ha sigut avaluada

- Casc de seguretat.
- Calçat de seguretat.
- Armilla reflectant.
- Arnès de seguretat (quan sigui necessari).

Mesures preventives i proteccions tècniques adoptades, tendents a controlar i reduir els riscos anteriors
• S'utilitzaran els Equips de Protecció Individual corresponents per a la realització de les tasques. • Planificar les operacions a realitzar, amb l'objectiu de disposar de les dotacions i equips necessaris. • Utilitzar sempre els equips de protecció individual: casc de seguretat i calçat de seguretat, així com armilla d'alta visibilitat. • Ja en el terreny, analitzar l'estat i situació de les operacions que s'han de realitzar, com a pas previ a qualsevol acció o actuació. • Accedir a la presa de mostres només pels accessos previstos a l'obra o si no n'hi ha, sempre per accessos segurs. • En l'obra, circular sempre per vies que estiguin en condicions de seguretat. Evitar itineraris alternatius o dreceres que puguin suposar un risc o que no siguin segures. • La manca de neteja i ordre pot suposar un risc, per la qual cosa ha d'evitar circular per les zones en què no es garanteixi un mínim de neteja i ordre. • Respectar en tot moment la senyalització d'obra. • Accedir només als punts o zones autoritzades, ja que l'accés a llocs no autoritzats pot suposar un risc. En cas de necessitat, abans sempre s'han de cobrir els riscos aplicant les proteccions apropiades. • No circular sota càrregues suspeses. • Estar atent a la senyalització acústica de la maquinària treballant o en moviment. • No accedir a les zones de seguretat oa les zones de treball de la maquinària en funcionament, especialment retroexcavadores, pales i altres màquines de moviment de terres • No circular mai per les vies de circulació dels vehicles. • No portar pes en excés, ni instruments o aparells que puguin provocar desequilibris. • No transitar per zones o accedir a espais en què no estiguin operatives i en servei les proteccions col·lectives instal·lades. • No manipular màquines, equips, eines o aparells que no estiguin en perfectes condicions. • No accedir a llocs en els quals per les condicions climatològiques (vent, pluja, boira, etc.) Es pot incrementar la probabilitat d'accidents. • Romandre sempre el mínim temps possible exposat a riscos. Per elaborar croquis, informes, actes o redactar documents escollir un espai o una zona segura.

Operacions de camp - Direcció d'obra

Operacions a desenvolupar previstes en el projecte
Les actuacions de Direcció d'obra, a causa de la responsabilitat de la comprovació i vigilància de la correcta execució de l'obra al llarg del procés constructiu, tant en els aspectes tècnics, estètics, urbanístics i mediambientals, com la direcció tècnica d'obra assumint la funció tècnica de dirigir l'execució material de l'obra i de controlar qualitativa i quantitativament la construcció i la qualitat de l'edificat, fan que en general tots dos, han de poder circular lliurement per l'obra, i en conseqüència estar exposats a multitud de riscos, sent necessari adoptar una sèrie de mesures preventives, les quals anem a estudiar i proposar amb caràcter general.

Identificació i avaluació de riscos amb la valoració de l'eficàcia de la prevenció adoptada i aplicada

Risc	Probabilitat	Severitat	Qualificació	Estat	Val. Eficacia	Maternitat
- Caiguda de persones a diferent nivell	Baixa	Mitjana	Lleu	Evitat	99,5	No afecta
- Caiguda de persones al mateix nivell	Baixa	Baixa	Molt lleu	Evitat	99,9	No afecta
- Caiguda d'objectes per desplom o esfondrament	Baixa	Mitjana	Lleu	Evitat	99,5	No afecta
- Caiguda d'objectes en manipulació	Baixa	Baixa	Molt lleu	Evitat	99,9	No afecta
- Trepitjades sobre objectes	Baixa	Baixa	Molt lleu	Evitat	99,9	No afecta
- Xocs i cops contra objectes immòbils	Baixa	Baixa	Molt lleu	Evitat	99,9	No afecta
- Xocs i cops contra objectes mòbils	Baixa	Mitjana	Lleu	Evitat	99,5	No afecta
- Cops i talls per objectes o eines	Baixa	Mitjana	Lleu	Evitat	99,5	No afecta

- Sobreesforços, postures forçades o moviments repetitius	Baixa	Baixa	Molt lleu	Evitat	99,9	No afecta
- Exposició a temperatures ambientals extremes	Baixa	Baixa	Molt lleu	Evitat	99,9	No afecta
- Atropellaments o cops amb vehicles	Baixa	Mitjana	Lleu	Evitat	99,5	No afecta
- Exposició al soroll	Mitjana	Baixa	Lleu	Evitat	99,5	No afecta
- Il·luminació inadequada	Mitjana	Baixa	Lleu	Evitat	99,5	No afecta
- Ambient pulvigeno	Mitjana	Baixa	Lleu	Evitat	99,5	No afecta

Relació d'EPIs necessaris i l'eficàcia del qual ha sigut avaluada

- Casc de seguretat.
- Calçat de seguretat.
- Armilla reflectant.
- Arnès de seguretat (quan sigui necessari).

Mesures preventives i proteccions tècniques adoptades, tendents a controlar i reduir els riscos anteriors

- S'utilitzaran els Equips de Protecció Individual corresponents per a la realització de les tasques.
- La Direcció Facultativa de l'obra ha de donar una imatge i ser punt de referència per a tot el personal, per tant es tindrà en obra sempre un comportament exemplar i respectuós amb les normes i mesures de seguretat.
- Accedir a obra només pels accessos previstos, respectant la senyalització d'obra, inclosa el 'cartell d'entrada a obra'.
- Utilitzar sempre els equips de protecció individual: casc de seguretat i calçat de seguretat, per circular per l'obra.
- Circular sempre per vies que estiguin en condicions de seguretat. Evitar itineraris alternatius o dreceres que puguin suposar un risc o que no siguin segures.
- La manca de neteja i ordre en els talls pot suposar un risc, per la qual cosa s'ha d'evitar circular per les zones en què no es garanteixi un mínim de neteja i ordre.
- No accedir a punts o zones que representin un perill, com ara provisions de materials, zones de càrrega i descàrrega, etc .. Ordenar que es cobreixi el risc o adoptin mesures que impedeixin la probabilitat o les conseqüències del risc.
- Estar atent en tot moment a la senyalització acústica de la maquinària treballant o en moviment.
- No circular mai per les vies de circulació dels vehicles.
- No transitar per zones o accedir a espais en els quals encara no estiguin operatives i en servei les proteccions col·lectives instal·lades.
- Abans de manipular o inspeccionar equips, màquines, eines o aparells, comprovar que estan aturats i fora de servei.
- No transitar o accedir a llocs en què a causa de les condicions climatològiques (vent, pluja, boira, etc.) Es pot incrementar la probabilitat d'accidents.
- Precaució a l'accedir a les zones d'excavació o les vores de talussos, sense abans tenir cobert i assegurat el risc d'esfondrament i el de caigudes.

Operacions de camp - Coordinació d'obra

Operacions a desenvolupar previstes en el projecte

Les actuacions de Coordinació en la fase d'obra, requereix realitzar totes les funcions establertes en els Art 9 i 10 del RD 1627/1997, entre elles:

- Coordinar l'aplicació dels principis generals de prevenció i de seguretat en prendre les decisions tècniques i d'organització
- Que s'apliquin de manera coherent i responsable els principis de l'acció preventiva que es recullen en l'article 15 de la LPRL
- Coordinar les accions i funcions de control de l'aplicació correcta dels mètodes de treball.
- Coordinar les activitats per:

  - El manteniment de l'obra en bon estat d'ordre i neteja.
  - L'elecció de l'emplaçament dels llocs i àrees de treball.
  - La manipulació dels diferents materials i la utilització dels mitjans auxiliars.
  - El manteniment, el control previ a la posada en servei i el control periòdic de les instal·lacions i dispositius.
  - La delimitació i el condicionament de les zones d'emmagatzematge i dipòsit.

- La recollida dels materials perillosos utilitzats.
- L'emmagatzematge i l'eliminació o evacuació de residus i runes.

Aquestes obligacions fan que el coordinador de seguretat ha de poder circular lliurement per l'obra, i en conseqüència estar exposat a multitud de riscos, és necessari adoptar una sèrie de mesures preventives, les quals anem a estudiar i proposar amb caràcter general.

Identificació i avaluació de riscos amb la valoració de l'eficàcia de la prevenció adoptada i aplicada

Risc	Probabilitat	Severitat	Qualificació	Estat	Val. Eficacia	Maternitat
- Caiguda de persones a diferent nivell	Baixa	Mitjana	Lleu	Evitat	99,5	No afecta
- Caiguda de persones al mateix nivell	Baixa	Baixa	Molt lleu	Evitat	99,9	No afecta
- Caiguda d'objectes per desplom o esfondrament	Baixa	Mitjana	Lleu	Evitat	99,5	No afecta
- Caiguda d'objectes en manipulació	Baixa	Baixa	Molt lleu	Evitat	99,9	No afecta
- Trepitjades sobre objectes	Baixa	Baixa	Molt lleu	Evitat	99,9	No afecta
- Xocs i cops contra objectes immòbils	Baixa	Baixa	Molt lleu	Evitat	99,9	No afecta
- Xocs i cops contra objectes mòbils	Baixa	Mitjana	Lleu	Evitat	99,5	No afecta
- Cops i talls per objectes o eines	Baixa	Mitjana	Lleu	Evitat	99,5	No afecta
- Sobreesforços, postures forçades o moviments repetitius	Baixa	Baixa	Molt lleu	Evitat	99,9	No afecta
- Exposició a temperatures ambientals extremes	Baixa	Baixa	Molt lleu	Evitat	99,9	No afecta
- Atropellaments o cops amb vehicles	Baixa	Mitjana	Lleu	Evitat	99,5	No afecta
- Exposició al soroll	Mitjana	Baixa	Lleu	Evitat	99,5	No afecta
- Il·luminació inadequada	Mitjana	Baixa	Lleu	Evitat	99,5	No afecta
- Ambient pulvigeno	Mitjana	Baixa	Lleu	Evitat	99,5	No afecta

Relació d'EPIs necessaris i l'eficàcia del qual ha sigut avaluada

- Casc de seguretat.
- Calçat de seguretat.
- Armilla reflectant.
- Arnès de seguretat (quan sigui necessari).

Mesures preventives i proteccions tècniques adoptades, tendents a controlar i reduir els riscos anteriors

- S'utilitzaran els Equips de Protecció Individual corresponents per a la realització de les tasques.
- Planificar les Inspeccions de Coordinació a obra amb anterioritat, així com les activitats a realitzar. És recomanable l'elaboració de llistes de revisió, de manera que s'evitin improvisacions per a les quals no està preparat ni es compta amb els recursos o mitjans apropiats.
- Accedir a obra només pels accessos previstos, respectant la senyalització d'obra, inclosa el 'cartell d'entrada a obra'.
- Utilitzar sempre els equips de protecció individual: casc de seguretat i calçat de seguretat, per circular per l'obra.
- Circular sempre per vies que estiguin en condicions de seguretat. Evitar itineraris alternatius o dreceres que puguin suposar un risc o que no siguin segures.
- La manca de neteja i ordre en els talls pot suposar un risc, per la qual cosa ha d'evitar circular per les zones en què no es garanteixi un mínim de neteja i ordre.
- No accedir a punts o zones que representin un perill. Ordenar que es cobreixi el risc o adoptin mesures que impedeixin la probabilitat o les conseqüències del risc.
- Cura en no circular sota càrregues suspeses.
- Estar atent en tot moment a la senyalització acústica de la maquinària treballant o en moviment.

- No circular mai per les vies de circulació dels vehicles.
- No transitar per zones o accedir a espais en els quals encara no estiguin operatives i en servei les proteccions col·lectives instal·lades.
- Abans de manipular o inspeccionar equips, màquina, eines o aparells, comprovar que està aturat i fora de servei.
- No transitar o accedir a llocs en què a causa de les condicions climatològiques (vent, pluja, boira, etc.) Es pot incrementar la probabilitat d'accidents.
- Precaució a l'accedir a les zones d'excavació o les vores de talussos, sense abans tenir cobert i assegurat el risc d'esfondrament i el de caigudes.
- Romandre inspeccionant l'obra només el temps imprescindible per realitzar les tasques de Coordinació. Per elaborar informes, actes o impartir instruccions escollir un espai o una zona segura.

8.2.5. Accés a l'obra de proveïdors, serveis de manteniment i altres

Operacions a desenvolupar previstes en el projecte

Els proveïdors (*subministradors de materials i equiqpamiento de l'obra*), així com operaris de serveis de manteniment (grua torre, màquines i equips d'obra, etc.) i qualsevol altre personal que no sent treballador de cap empresa contractista o subcontractista de l'obra i que accedeixi de manera ocasional a l'obra tindrà el mateix tractament que qualsevol persona que treballi en l'obra.

> *Els proveïdors i subministradors són empreses que exclusivament aporten materials o equips a les obres, no disposant en cap moment de mà d'obra en la mateixa, ja que passarien a ser subcontractistes.*
> *Per tant, són empreses que no poden realitzar cap tipus de treball a l'obra, a excepció de la càrrega i descàrrega dels materials o equips que subministra.*

Els procediments que han de seguir són:

- Preparació d'operacions de càrrega / descàrrega
- Afermat i estabilització de la càrrega.
- Elevació i transport de càrrega fins al punt de descàrrega.
- Apilat o apilat de càrrega.
- Seguir les pautes marcades a l'apartat 16 de la memòria del Pla de Seguretat i Slaut, per tal de contenir la propagació de Covid-19. Aquestes mesures no van en detriment de les recomanacions que cadascuna de les empreses a les quals pertanyin els treballadors imposin per a ells, o de les recomanacions de les autoritats sanitàries només complementen l'actuació diària en aquests centres de treball temporals

Identificació i avaluació de riscos amb la valoració de l'eficàcia de la prevenció adoptada i aplicada

Risc	Probabilitat	Severitat	Qualificació	Estat	Val. Eficacia	Maternitat
- Caiguda de persones al mateix nivell	Baixa	Baixa	Molt lleu	Evitat	99,9	No afecta
- Caiguda d'objectes per desplom o esfondrament	Baixa	Mitjana	Lleu	Evitat	99,5	No afecta
- Xocs i cops contra objectes mòbils	Baixa	Mitjana	Lleu	Evitat	99,5	No afecta
- Atrapament o aixafament per o entre objectes	Baixa	Mitjana	Lleu	Evitat	99,5	No afecta
- Sobreesforços, postures forçades o moviments repetitius	Baixa	Baixa	Molt lleu	Evitat	99,9	No afecta

Relació d'EPIs necessaris i l'eficàcia del qual ha sigut avaluada

- Casc de seguretat (obligatori per circular per obra).
- Armilla alta visibilitat.
- Botes o calçat apropiat.

Mesures preventives i proteccions tècniques adoptades, tendents a controlar i reduir els riscos anteriors

- En general qualsevol persona que visiti l'obra com a proveïdor o subministrador, haurà de ser rebuda i acompanyada per personal de l'obra, ser informada dels riscos de caràcter general de la mateixa i dels específics del moment (per exemple enfangament de terrenys , perills d'ensorrament, etc ...) i disposar dels equips de protecció individual que

s'especifiquen.

- Serà de la seva obligació complir i fer complir la normativa en matèria de seguretat i salut.
- Ha de respectar la senyalització.
- Haurà de seguir les instruccions especialment les de l'encarregat d'obra relatives a la càrrega / descàrrega dels materials.
- Haurà de respectar les proteccions col·lectives de l'obra.
- Haurà d'utilitzar els EPI que li són d'aplicació.
- Haurà de mantenir la neteja i ordre en l'obra.
- Com està prohibit fumar en l'àmbit de l'obra, té prohibit fumar i encendre foc.
- Haurà d'aparcar el vehicle en els punts establerts per a això, respectant el torn o ordre de descàrrega.
- No podrà abandonar el vehicle amb el motor en marxa.
- En descendir del vehicle haurà d'utilitzar els EPI definits.
- No podrà abandonar residus (embalatges, cartonatges, plàstics, etc ..) o restes de materials trencats excepte en els llocs establerts per a això.
- Haurà de complir el Pla de Prevenció de riscos de la seva empresa, per a les operacions corresponents a la càrrega, descàrrega, manipulació de càrregues, trànsit i transport per obra, etc. En aquest sentit podrà ser requerit la seva empresa a aportar l'Avaluació de riscos de les activitats relatives a aquestes operacions, si és que es considera necessari pels riscos que comporta.
- Hauran de col·laborar a mantenir la neteja i ordre en l'obra.

8.2.6. Relació de llocs de treball avaluats

8.2.7. Identificació de riscos que poden ser evitats i en conseqüència s'eviten

En aquesta obra, es consideren almenys riscos evitats els següents:

- Els derivats de les interferències dels treballs a executar, que s'han eliminat mitjançant l'estudi preventiu del pla d'execució d'obra.
- ELs originats per les màquines sense proteccions en les seves parts mòbils, que s'han desestimat mitjançant l'exigència que totes les màquines estiguin completes, amb les seves revisions i manteniments al dia i amb totes les proteccions operatives.
- Els originats per les màquines elèctriques que no tenen proteccions contra els contactes elèctrics, s'han eliminat mitjançant l'exigència que totes elles estiguin dotades amb doble aïllament o, si s'escau, de presa de terra de les seves carcasses metàl·liques, en combinació amb els interruptors diferencials dels quadres de subministrament i xarxa de presa de terra general elèctrica.
- Els derivats del factor de forma i d'ubicació del lloc de treball, resolt mitjançant l'aplicació de procediments de treball segur, en combinació amb les proteccions col·lectives, equips de protecció individual i senyalització.
- Els derivats de les màquines sense manteniment preventiu, que s'eliminen mitjançant el control dels seus llibres de manteniment i revisió que no falti en elles, cap de les seves proteccions específiques i l'exigència en el seu cas, de posseir el marcatge CE.
- Els derivats dels mitjans auxiliars deteriorats, en mal estat o perillosos, mitjançant l'exigència d'utilitzar mitjans auxiliars amb marcatge CE o, si s'escau, mitjans auxiliars en bon estat de manteniment, muntats amb totes les proteccions dissenyades pel seu fabricant.
- Els derivats pel mal comportament dels materials preventius a emprar en l'obra, que s'exigeixen en el seu cas, amb marcatge CE o amb el certificat de certes normes UNE.

En general, tots els riscos evitats en origen no són objecte d'avaluació en les diferents unitats d'obra, ja que per l'execució, organització del treball o per la planificació del mateix ja no existeixen perquè estan evitats i en conseqüència no són avaluats.

8.2.8. Relació de riscos laborals que no s'han pogut eliminar i són objecte d'avaluació

En aquesta obra, es consideren riscos existents però resolts mitjançant l'aplicació de les mesures preventives i proteccions tècniques, els continguts en el següent llistat, el qual surt de l'estadística considerada en el "Anuari d'Estadística d'Accidents de Treball de la Secretaria General Tècnica de la Subdirecció General d'Estadístiques Socials i Laborals del Ministeri de Treball i Afers Socials ":

- Caiguda de persones a diferent nivell
- Caiguda de persones al mateix nivell
- Caiguda d'objectes per desplom o esfondrament
- Caiguda de terres per enfonsament o esfondrament
- Caiguda d'objectes en manipulació
- Caiguda d'objectes despresos
- Trepitjades sobre objectes
- Xocs i cops contra objectes immòbils
- Xocs i cops contra objectes mòbils
- Cops i talls per objectes o eines
- Projecció de fragments o partícules
- Atrapament o aixafament per o entre objectes
- Atrapament o aixafament per bolcada de màquines o vehicles
- Sobreesforços, postures forçades o moviments repetitius
- Exposició a temperatures ambientals extremes
- Contactes tèrmics
- Contactes elèctrics
- Exposició a substàncies nocives o tòxiques
- Contacte amb substàncies càustiques o corrosives
- Exposició a radiacions
- Explosió
- Incendi
- Danys causats per éssers vius
- Atropellaments o cops amb vehicles
- Exposició al soroll
- Exposició a vibracions
- Il·luminació inadequada
- Càrrega mental
- Riscos derivats de factors psicosocials o organitzacionals
- Ambient amb pols

L'avaluació dels riscos anteriors té el seu desenvolupament en funció del procediment constructiu de cada unitat d'obra, de la utilització en aquesta unitat d'obra de mitjans auxiliars i màquines i dels materials manipulats en la mateixa.

Per a cada un dels riscos avaluats en cada unitat d'obra el valor no sigui Trivial o Tolerable, es procedeix a l'adopció de les mesures preventives necessàries per a la seva resolució. Si no és possible resoldre'ls només amb mesures preventives, a l'adopció de proteccions col·lectives i en última instància a l'adopció d'equips de protecció individual.

La qualificació del risc que figura en les taules de cada unitat d'obra, és la que té aplicada la valoració de l'eficàcia de la prevenció adoptada.

8.2.9. Unitats d'obra

Operacions prèvies - Senyalització provisional de trànsit -Col·locació i retirada de senyalització horitzontal

Operacions a desenvolupar previstes en el projecte
En aquesta unitat d'obra es considera com senyalització horitzontal la realització de marques vials, és a dir pintura de línies, paraules o símbols sobre el paviment, vorades o sobre qualsevol altre element que formi part de la via de caràcter provisional i com a conseqüència de les activitats de l'obra. Aquesta senyalització de les vies de circulació estarà d'acord amb les prescripcions de la Instrucció 8.3-IC. La instal·lació d'aquesta senyalització horitzontal tindrà com a finalitat regular el trànsit, tant de vehicles com de vianants. Per a l'execució de les marques vials es desenvoluparan les següents operacions: Preparació de l'espai de treball, senyalitzant convenientment el mateix. Replanteig Preparació de la superfície on s'hagin d'aplicar les marques. Pintura de les marques vials.

Identificació i avaluació de riscos amb la valoració de l'eficàcia de la prevenció adoptada i aplicada

Risc	Probabilitat	Severitat	Qualificació	Estat	Val. Eficacia	Maternitat
- Caiguda de persones al mateix nivell	Mitjana	Baixa	Lleu	Evitat	99,5	No afecta
- Sobreesforços, postures forçades o moviments repetitius	Baixa	Mitjana	Lleu	Evitat	99,5	No afecta
- Exposició a substàncies nocives o tòxiques	Baixa	Mitjana	Lleu	Evitat	99,5	No afecta
- Atropellaments o cops amb vehicles.	Baixa	Mitjana	Lleu	Evitat	99,5	No afecta

Relació d'EPIs necessaris i l'eficàcia del qual ha sigut avaluada
- Casc de seguretat. - Guants de cuir. - Calçat de seguretat. - Roba de treball. - Vestits per a temps plujós - Mascareta de protecció - Armilla reflectant.

Mesures preventives i proteccions tècniques adoptades, tendents a controlar i reduir els riscos anteriors
• Els operaris tindran els equips de protecció individual corresponents per a la realització de les tasques. • Es procurarà evitar el contacte de qualsevol tipus de pintura amb la pell. • S'advertirà al personal encarregat de manejar la pintura de la necessitat d'una profunda higiene personal, abans de realitzar qualsevol tipus d'ingesta. • Es suspendran els treballs en condicions climatològiques adverses. • Haurà de mantenir-se el lloc de treball en bon estat d'ordre i neteja.

Operacions prèvies - Senyalització provisional de trànsit - Col·locació i retirada de senyalització vertical

Operacions a desenvolupar previstes en el projecte
En aquesta unitat d'obra es consideren incloses les plaques de senyalització de trànsit, semàfors provisionals, etc., Que tenen com a finalitat senyalitzar o donar a conèixer per endavant determinats perills de l'obra o com a conseqüència de l'obra. Aquesta senyalització de les vies de circulació estarà d'acord amb les prescripcions de la Instrucció 8.3-IC. S'analitzen en aquesta unitat d'obra les següents operacions Senyalització de l'espai de treball. Replanteig d'espais de col·locació de senyals Col·locació in-situ de senyals: Quan les dimensions de la placa ho requereixin, s'utilitzarà un camió-grua per

descarregar i manipular durant la seva fixació.
Fixació i anivellació de senyals.

Identificació i avaluació de riscos amb la valoració de l'eficàcia de la prevenció adoptada i aplicada

Risc	Probabilitat	Severitat	Qualificació	Estat	Val. Eficacia	Maternitat
- Caigudes al mateix nivell.	Baixa	Mitjana	Lleu	Evitat	99,5	No afecta
- Cops o talls per maneig d'eines manuals.	Mitjana	Baixa	Lleu	Evitat	99,5	No afecta
- Cops o talls per maneig de xapes metàl·liques.	Baixa	Mitjana	Lleu	Evitat	99,5	No afecta
- Trepitjades sobre objectes.	Baixa	Mitjana	Lleu	Evitat	99,5	No afecta

Relació d'EPIs necessaris i l'eficàcia del qual ha sigut avaluada

- Casc de seguretat.
- Calçat de seguretat.
- Guants de cuir.
- Roba de treball.
- Armilla reflectant.
- Cinturó porta-eines.

Mesures preventives i proteccions tècniques adoptades, tendents a controlar i reduir els riscos anteriors

- La senyalització es durà a terme d'acord amb els principis professionals de les tècniques i del coneixement del comportament de les persones a qui va dirigida la senyalització i seguint les especificacions del projecte d'obra, i especialment, es basarà en els fonaments dels codis de senyals, com són:

  1) Que el senyal sigui de fàcil percepció, visible, cridaner, perquè arribi a la persona interessada (suposa que cal anunciar els perills que tracta de prevenir).
  2) Que les persones que la perceben, vegin el que significa. Rètols com PERILL, ATENCIÓ, ALT, un cop llegits, compleixen bé amb el missatge de senyalització, perquè de tots és conegut el seu significat (és que les persones percebin el missatge o senyal, el que suposa una educació preventiva o de coneixement del significat d'aquests senyals).

- Els operaris tindran els equips de protecció individual corresponents per a la realització de les tasques.
- La recollida de materials mai obstaculitzarà les zones de pas, per evitar ensopegades
- Es retiraran les sobres de materials, eines i restes d'obra no col·locats com peces trencades, embolcalls, palets, etc.
- La col·locació de cada un dels serveis el realitzarà personal especialitzat en aquest.
- Les eines a utilitzar pels instal·ladors electricistes estaran protegides contra contactes elèctrics amb material aïllant normalitzat. Les eines amb aïllant en mal estat o defectuós seran substituïdes immediatament per altres que estiguin en bon estat.
- Abans que les instal·lacions entrin en càrrega, es revisaran perfectament les connexions de mecanismes, proteccions i passos per pericós.
- Els instal·ladors aniran equipats amb calçat de seguretat, guants aïllants, casc, botes aïllants de seguretat, roba de treball, protectors auditius, protectors de la vista, comprovadors de tensió i eines aïllants.
- En llocs on hi hagi instal·lacions en servei, s'han de prendre mesures addicionals de prevenció i amb l'equip necessari, descrit en el punt anterior.
- Es suspendran els treballs en condicions climatològiques adverses.
- Haurà de mantenir-se el lloc de treball en bon estat d'ordre i neteja.

Operacions prèvies - Clos d'obra

Operacions a desenvolupar previstes en el projecte

Es delimitarà el recinte i abans de l'inici de l'obra, per impedir així l'accés lliure a persones alienes a l'obra.
Es col·locaran tanques en tot el perímetre obert de l'obra. La porta d'accés per als vehicles estarà separada l'entrada d'accés d'operaris. En el cas que el tancament envaeixi la calçada s'ha de preveure un passadís protegit pel pas de vianants. El tancament ha d'impedir que persones alienes a l'obra puguin entrar.

Identificació i avaluació de riscos amb la valoració de l'eficàcia de la prevenció adoptada i aplicada

Risc	Probabilitat	Severitat	Qualificació	Estat	Val. Eficacia	Maternitat
- Caiguda de persones al mateix nivell.	Mitjana	Baixa	Lleu	Evitat	99,5	No afecta

- Trepitjades sobre objectes.	Mitjana	Baixa	Lleu	Evitat	99,5	No afecta
- Xocs i cops contra objectes immòbils.	Mitjana	Baixa	Lleu	Evitat	99,5	No afecta
- Cops i talls per objectes o eines.	Baixa	Mitjana	Lleu	Evitat	99,5	No afecta
- Sobreesforços, postures forçades o moviments repetitius.	Baixa	Mitjana	Lleu	Evitat	99,5	No afecta
- Il·luminació inadequada.	Baixa	Mitjana	Lleu	Evitat	99,5	No afecta

Relació d'EPIs necessaris i l'eficàcia del qual ha sigut avaluada

- Guants de cuir.
- Roba de treball.
- Casc de seguretat.

Mesures preventives i proteccions tècniques adoptades, tendents a controlar i reduir els riscos anteriors

- S'establiran accessos diferenciats i senyalitzats per a les persones i vehicles. La calçada de circulació de vehicles i la de personal es separarà almenys per mitjà d'una barana.
- Es prohibirà aparcar a la zona d'entrada de vehicles.
- Es prohibirà el pas de vianants per l'entrada de vehicles.
- Es prohibirà l'entrada a tota persona aliena a l'obra.
- Qualsevol obstacle que es trobi situat al costat de l'obra haurà de quedar degudament senyalitzat.
- Es disposarà en obra un Cartell d'obra, en el qual es puguin contemplar totes les indicacions i senyalització d'obra.
- El tancament disposarà de llums per a la senyalització nocturna en els punts on hi hagi circulació de vehicles.
- Quan en instal·lar la tanca d'obra envaïm la vorera, mai es desviaran els vianants cap a la calçada sense que hagin proteccions adequades

Conduccions - Operacions prèvies - Senyalització provisional d'obra

Operacions a desenvolupar previstes en el projecte

En aquesta unitat d'obra es consideren incloses la diferent senyalització que haurà de col·locar a l'inici de l'obra, tant en l'accés a aquesta (cartell d'accés a obra en cada entrada de vehicles i personal) com la senyalització per l'interior de l'obra, i la finalitat és la de donar a conèixer per endavant, determinats perills de l'obra.
Igualment s'ha de senyalitzar les zones especificades en els plànols, amb tanques i llums vermelles durant la nit.
La instal·lació elèctrica d'aquestes instal·lacions lluminoses de senyalització es faran sense tensió a la línia.

Es consideren incloses dins d'aquesta unitat d'obra les operacions de:

a) hissat i anivellament de senyals
b) fixació

El contractista establirà la senyalització, il·luminació i cercat de les obres segons els requeriments de la Policia Local i de les directius establertes al projecte, per a la seguretat del tràfic de vehicles i vianants i del personal de la pròpia obra.

Identificació i avaluació de riscos amb la valoració de l'eficàcia de la prevenció adoptada i aplicada

Risc	Probabilitat	Severitat	Qualificació	Estat	Val. Eficacia	Maternitat
- Caigudes al mateix nivell.	Baixa	Mitjana	Lleu	Evitat	99,5	No afecta
- Cops o talls per maneig d'eines manuals.	Mitjana	Baixa	Lleu	Evitat	99,5	No afecta
- Cops o talls per maneig de xapes metàl·liques.	Baixa	Mitjana	Lleu	Evitat	99,5	No afecta
- Trepitjades sobre objectes.	Baixa	Mitjana	Lleu	Evitat	99,5	No afecta

Relació d'EPIs necessaris i l'eficàcia del qual ha sigut avaluada

- Casc de seguretat.
- Calçat de seguretat.
- Guants de cuir.

- Roba de treball.
- Armilla reflectant.
- Cinturó porta-eines.

Mesures preventives i proteccions tècniques adoptades, tendents a controlar i reduir els riscos anteriors

- La senyalització es durà a terme d'acord amb els principis professionals de les tècniques i del coneixement del comportament de les persones a qui va dirigida la senyalització i seguint les especificacions del projecte d'obra, i especialment, es basarà en els fonaments dels codis de senyals, com són:

  1) Que el senyal sigui de fàcil percepció, visible, cridaner, perquè arribi a la persona interessada (suposa que cal anunciar els perills que tracta de prevenir).
  2) Que les persones que la perceben, vegin el que significa. Rètols com PERILL, ATENCIÓ, ALT, un cop llegits, compleixen bé amb el missatge de senyalització, perquè de tots és conegut el seu significat (és que les persones percebin el missatge o senyal, el que suposa una educació preventiva o de coneixement del significat d'aquests senyals).

- Els operaris tindran els equips de protecció individual corresponents per a la realització de les tasques.
- La recollida de materials mai obstaculitzarà les zones de pas, per evitar ensopegades
- Es retiraran les sobres de materials, eines i restes d'obra no col·locats com peces trencades, embolcalls, palets, etc.
- Les eines a utilitzar pels instal·ladors electricistes estaran protegides contra contactes elèctrics amb material aïllant normalitzat. Les eines amb aïllant en mal estat o defectuós seran substituïdes immediatament per altres que estiguin en bon estat.
- Els instal·ladors aniran equipats amb calçat de seguretat, guants aïllants, casc, botes aïllants de seguretat, roba de treball, protectors auditius, protectors de la vista, comprovadors de tensió i eines aïllants.
- En llocs on hi hagi instal·lacions en servei, s'han de prendre mesures addicionals de prevenció i amb l'equip necessari, descrit en el punt anterior.
- Es suspendran els treballs en condicions climatològiques adverses.
- Haurà de mantenir-se el lloc de treball en bon estat d'ordre i neteja.

Operacions prèvies - Replanteig

Operacions a desenvolupar previstes en el projecte
Traçat per mitjà de la col·locació d'estaques, claus o pintures sobre el terreny d'allò descrit en els plànols

Identificació i avaluació de riscos amb la valoració de l'eficàcia de la prevenció adoptada i aplicada

Risc	Probabilitat	Severitat	Qualificació	Estat	Val. Eficacia	Maternitat
- Atropellaments o cops amb vehicles.	Baixa	Mitjana	Lleu	Evitat	99,5	No afecta
- Distorsió dels fluxos de trànsit habituals.	Mitjana	Baixa	Lleu	Evitat	99,5	No afecta
- Caigudes de personal al caminar en les proximitats dels pous que s'han fet per a les cates	Baixa	Mitjana	Lleu	Evitat	99,5	No afecta
- Interferències per conduccions soterrades.	Baixa	Mitjana	Lleu	Evitat	99,5	No afecta
- Seccionament de conduccions existents	Baixa	Mitjana	Lleu	Evitat	99,5	No afecta

Relació d'EPIs necessaris i l'eficàcia del qual ha sigut avaluada
- Casc de seguretat. - Roba de treball. - Guants de cuir. - Armilla reflectant.

Mesures preventives i proteccions tècniques adoptades, tendents a controlar i reduir els riscos anteriors

- Els operaris disposaran dels EPIS corresponents a la realització d'aquesta tasca (Roba de treball, guants, etc.)
- Es mantindrà la neteja i ordre en l'obra.
- Es col·locaran tanques de protecció a les rases o zones d'excavació, d'almenys 1m d'alçada.
- Les piquetes de replanteig un cop clavades es senyalitzaran convenientment amb cintes, per evitar caigudes.

Conduccions - Operacions prèvies Reconeixement de camp

Operacions a desenvolupar previstes en el projecte
En aquesta unitat d'obra estudia la realització de cates, inspeccions visuals, assajos in situ sobre el terreny d'emplaçament de l'obra necessaris per tenir una correcta informació de les característiques del terreny, segons s'indica en el projecte d'obra.

Identificació i avaluació de riscos amb la valoració de l'eficàcia de la prevenció adoptada i aplicada

Risc	Probabilitat	Severitat	Qualificació	Estat	Val. Eficacia	Maternitat
- Caiguda de persones al mateix nivell.	Baixa	Mitjana	Lleu	Evitat	99,5	No afecta
- Caiguda de terres per enfonsament o esfondrament.	Baixa	Baixa	Molt lleu	Evitat	99,9	No afecta
- Atropellament de persones.	Baixa	Mitjana	Lleu	Evitat	99,5	No afecta
- Projecció de fragments o partícules.	Baixa	Mitjana	Lleu	Evitat	99,5	No afecta
- Atrapament o aixafament per bolcada de màquines d'excavació.	Baixa	Mitjana	Lleu	Evitat	99,5	No afecta
- Interferències amb conduccions subterrànies	Baixa	Mitjana	Lleu	Evitat	99,5	No afecta
- Distorsió dels fluxos de trànsit habituals.	Mitjana	Baixa	Lleu	Evitat	99,5	No afecta
- Cops i talls per objectes o eines.	Baixa	Mitjana	Lleu	Evitat	99,5	No afecta

Relació d'EPIs necessaris i l'eficàcia del qual ha sigut avaluada
- Casc de seguretat. - Roba de treball. - Guants de cuir. - Calçat de seguretat. - Armilla reflectant. - Roba impermeable per temps plujós - Mascaretes antipols amb filtre mecànic recanviable - Ulleres de seguretat antiprojeccions

Mesures preventives i proteccions tècniques adoptades, tendents a controlar i reduir els riscos anteriors
• Els operaris tindran els equips de protecció individual corresponents per a la realització de les tasques. • Abans de l'inici dels treballs, s'inspeccionarà l'obra per tal de detectar possibles esquerdes o moviments del terreny. • El perfil transversal de les parets excavades mecànicament s'han de controlar evitant les irregularitats que donen lloc a esfondraments. • Quan s'utilitzin excavadores mecàniques no han de quedar zones destacats capaços de desplomar-se • Es prohibeixen els treballs a prop de pilons elèctrics que no siguin estables. • S'eliminaran els arbres o arbustos, que porten les arrels al descobert, i puguin desprendre per les pluges o dessecació del terreny. • Es senyalitzarà el buidatge de l'excavació amb abalisaments i tanques, a una distància mínima de 2.00metres. Si l'extrem de l'excavació queda dins de l'àrea de treball de l'obra i durant un breu termini de temps, es podrà senyalitzar amb guix aquesta mínima distància de seguretat de 2.00metres. • Ús d'escales i bastides en condicions de seguretat.

Operacions prèvies - Afecció de serveis - Interferència amb serveis afectats - Línies elèctriques

Operacions a desenvolupar previstes en el projecte
Es contempla en aquesta unitat d'obra la neutralització de les conduccions elèctriques que travessen la zona on es durà a terme l'obra, així com el posterior desviament provisional seguint el traçat establert en el projecte d'obra.

Identificació i avaluació de riscos amb la valoració de l'eficàcia de la prevenció adoptada i aplicada

Risc	Probabilitat	Severitat	Qualificació	Estat	Val. Eficacia	Maternitat
- Caiguda de persones a diferent nivell.	Baixa	Mitjana	Lleu	Evitat	99,5	No afecta
- Caiguda de persones al mateix nivell.	Mitjana	Baixa	Lleu	Evitat	99,5	No afecta
- Caiguda d'objectes en manipulació.	Mitjana	Baixa	Lleu	Evitat	99,5	No afecta
- Trepitjades sobre objectes.	Baixa	Mitjana	Lleu	Evitat	99,5	No afecta
- Xocs i cops contra objectes immòbils.	Baixa	Mitjana	Lleu	Evitat	99,5	No afecta
- Cops i talls per objectes o eines.	Baixa	Mitjana	Lleu	Evitat	99,5	No afecta
- Projecció de fragments o partícules.	Baixa	Mitjana	Lleu	Evitat	99,5	No afecta
- Sobreesforços, postures forçades o moviments repetitius.	Baixa	Mitjana	Lleu	Evitat	99,5	No afecta
- Contactes elèctrics	Baixa	Mitjana	Lleu	Evitat	99,5	No afecta

Relació d'EPIs necessaris i l'eficàcia del qual ha sigut avaluada

- Casc de seguretat.
- Mascareta de protecció
- Guants de cuir.
- Guants de goma o P.V.C.
- Roba de treball.
- Ulleres de seguretat antiprojeccions

Mesures preventives i proteccions tècniques adoptades, tendents a controlar i reduir els riscos anteriors

- Els operaris tindran els equips de protecció individual corresponents per a la realització de les tasques.
- Els operaris que realitzin aquests treballs estaran qualificats per a això.
- Es disposarà de la informació per escrit dels Ajuntaments i altres organismes, companyies subministradores, etc., sobre la localització dels possibles serveis que interfereixen a la zona de l'obra.
- Per mitjà de tasts i amb la utilització de detectors, es comprovaran i senyalitzaran els serveis que interfereixen en la zona d'obres.
- Es disposarà de la documentació procedent de la Companyia Elèctrica corresponent a les característiques de la línia que interfereix amb la zona d'obres.
- En cas de pas, (mai de treball), es col·locaran els gàlibs de limitació d'alçada
- Es realitzarà el desviament o pujada en alçada de la línia elèctrica que interfereix amb la zona de l'obra, abans de començar els treballs.
- Es col·locaran impediments físics, (biondes, barreres rígides, etc.) per impossibilitar el treball en la zona d'influència de la línia elèctrica fins a la seva desviació o pujada d'alçada.
- Els trepants elèctrics i altra maquinària portàtil, alimentada per electricitat, tenen presa de posada a terra.
- S'haurà de tenir atenció en el maneig dels tubs per evitar cops a tercers.
- Es senyalitzaran les zones de treball per evitar accidents
- Els treballs estaran supervisats per una persona competent en la matèria.
- S'ha de mantenir l'ordre i neteja en les zones de treball
- El transport de trams rectes de tubs a espatlla de l'operari es realitzarà inclinant la càrrega cap enrere, de manera que la part davantera superi almenys els dos metres per evitar copejar a altres treballadors.

Operacions prèvies - Afecció de serveis - Interferència amb serveis afectats - Xarxes de proveïment d'aigua

Operacions a desenvolupar previstes en el projecte

Es contempla en aquesta unitat d'obra les operacions de neutralització de les conduccions de proveïment que travessen la zona on es realitzarà l'obra, així com el posterior desviament provisional seguint el traçat establert en el projecte d'obra.

Identificació i avaluació de riscos amb la valoració de l'eficàcia de la prevenció adoptada i aplicada

Risc	Probabilitat	Severitat	Qualificació	Estat	Val. Eficacia	Maternitat
- Caiguda de persones a diferent nivell.	Baixa	Mitjana	Lleu	Evitat	99,5	No afecta

- Caiguda de persones al mateix nivell.	Mitjana	Baixa	Lleu	Evitat	99,5	No afecta
- Caiguda d'objectes en manipulació.	Mitjana	Baixa	Lleu	Evitat	99,5	No afecta
- Trepitjades sobre objectes.	Baixa	Mitjana	Lleu	Evitat	99,5	No afecta
- Cops i talls per objectes o eines.	Baixa	Mitjana	Lleu	Evitat	99,5	No afecta
- Projecció de fragments o partícules.	Baixa	Mitjana	Lleu	Evitat	99,5	No afecta
- Atrapament o aixafament per o entre objectes	Baixa	Mitjana	Lleu	Evitat	99,5	No afecta
- Sobreesforços, postures forçades o moviments repetitius.	Baixa	Mitjana	Lleu	Evitat	99,5	No afecta
- Atropellament de persones.	Baixa	Mitjana	Lleu	Evitat	99,5	No afecta

Relació d'EPIs necessaris i l'eficàcia del qual ha sigut avaluada

- Casc de seguretat.
- Mascareta de protecció
- Guants de cuir.
- Guants de goma o P.V.C.
- Roba de treball.
- Vestits per a temps plujós
- Ulleres de seguretat antiprojeccions

Mesures preventives i proteccions tècniques adoptades, tendents a controlar i reduir els riscos anteriors

- Els operaris tindran els equips de protecció individual corresponents per a la realització de les tasques.
- Els operaris que realitzin aquests treballs estaran qualificats per a això.
- Es disposarà de la informació per escrit dels Ajuntaments i altres organismes, companyies subministradores, etc., sobre la localització dels possibles serveis que interfereixen a la zona de l'obra.
- Per mitjà de tasts i amb la utilització de detectors, es comprovaran i senyalitzaran els serveis que interfereixen en la zona d'obres.
- Els trepants elèctrics i altra maquinària portàtil, alimentada per electricitat, tenen presa de posada a terra.
- S'haurà de tenir atenció en el maneig dels tubs per evitar cops a tercers.
- Es senyalitzaran les zones de treball per evitar accidents.
- Els treballs estaran supervisats per una persona competent en la matèria.
- S'ha de mantenir l'ordre i neteja en les zones de treball.

Operacions prèvies - Afecció de serveis - Interferència amb serveis afectats - Clavegueram

Operacions a desenvolupar previstes en el projecte

S'estudia en aquesta unitat d'obra la neutralització de les conduccions pertanyents a la xarxa de clavegueram que travessen la zona on es durà a terme l'obra, així com el posterior desviament provisional seguint el traçat establert en el projecte d'obra.

Identificació i avaluació de riscos amb la valoració de l'eficàcia de la prevenció adoptada i aplicada

Risc	Probabilitat	Severitat	Qualificació	Estat	Val. Eficacia	Maternitat
- Caiguda de persones a diferent nivell	Baixa	Mitjana	Lleu	Evitat	99,5	No afecta
- Caiguda de persones al mateix nivell	Mitjana	Baixa	Lleu	Evitat	99,5	No afecta
- Caiguda d'objectes en manipulació	Mitjana	Baixa	Lleu	Evitat	99,5	No afecta
- Trepitjades sobre objectes	Mitjana	Baixa	Lleu	Evitat	99,5	No afecta
- Cops i talls per objectes o eines	Baixa	Mitjana	Lleu	Evitat	99,5	No afecta
- Projecció de fragments	Baixa	Mitjana	Lleu	Evitat	99,5	No afecta

o partícules						
- Atrapament o aixafament per o entre objectes	Baixa	Mitjana	Lleu	Evitat	99,5	No afecta
- Sobreesforços, postures forçades o moviments repetitius	Baixa	Mitjana	Lleu	Evitat	99,5	No afecta
- Exposició a substàncies nocives o tòxiques	Baixa	Mitjana	Lleu	Evitat	99,5	No afecta
- Atropellaments o cops amb vehicles	Baixa	Mitjana	Lleu	Evitat	99,5	No afecta

Relació d'EPIs necessaris i l'eficàcia del qual ha sigut avaluada

- Casc de seguretat.
- Mascareta de protecció
- Guants de cuir.
- Guants de goma o P.V.C.
- Roba de treball.
- Vestits per a temps plujós
- Ulleres de seguretat antiprojeccions

Mesures preventives i proteccions tècniques adoptades, tendents a controlar i reduir els riscos anteriors

- Els operaris tindran els equips de protecció individual corresponents per a la realització de les tasques.
- Els operaris que realitzin aquests treballs estaran qualificats per a això.
- Es disposarà de la informació per escrit dels Ajuntaments i altres organismes, companyies subministradores, etc., sobre la localització dels possibles serveis que interfereixen a la zona de l'obra.
- Per mitjà de tasts i amb la utilització de detectors, es comprovaran i senyalitzaran els serveis que interfereixen en la zona d'obres.
- Els trepants elèctrics i altra maquinària portàtil, alimentada per electricitat, tenen presa de posada a terra.
- S'haurà de tenir atenció en el maneig dels tubs per evitar cops a tercers.
- Es senyalitzaran les zones de treball per evitar accidents
- Els treballs estaran supervisats per una persona competent en la matèria.
- S'ha de mantenir l'ordre i neteja en les zones de treball

Operacions prèvies - Afecció de serveis - Interferència amb serveis afectats - Gas

Operacions a desenvolupar previstes en el projecte

S'estudia en aquesta unitat d'obra les operacions de neutralització de les conduccions de la xarxa de gas que travessen la zona on es realitzarà l'obra, així com el posterior desviament provisional seguint el traçat establert en el projecte d'obra.

Identificació i avaluació de riscos amb la valoració de l'eficàcia de la prevenció adoptada i aplicada

Risc	Probabilitat	Severitat	Qualificació	Estat	Val. Eficacia	Maternitat
- Caiguda de persones a diferent nivell	Baixa	Mitjana	Lleu	Evitat	99,5	No afecta
- Caiguda de persones al mateix nivell	Mitjana	Baixa	Lleu	Evitat	99,5	No afecta
- Caiguda d'objectes en manipulació	Mitjana	Baixa	Lleu	Evitat	99,5	No afecta
- Trepitjades sobre objectes	Mitjana	Baixa	Lleu	Evitat	99,5	No afecta
- Cops i talls per objectes o eines	Baixa	Mitjana	Lleu	Evitat	99,5	No afecta
- Projecció de fragments o partícules	Baixa	Mitjana	Lleu	Evitat	99,5	No afecta
- Atrapament o aixafament per o entre objectes	Baixa	Mitjana	Lleu	Evitat	99,5	No afecta
- Sobreesforços, postures forçades o moviments repetitius	Baixa	Mitjana	Lleu	Evitat	99,5	No afecta

- Exposició a substàncies nocives o tòxiques	Baixa	Mitjana	Lleu	Evitat	99,5	No afecta
- Explosió	Baixa	Mitjana	Lleu	Evitat	99,5	No afecta
- Incendi	Baixa	Mitjana	Lleu	Evitat	99,5	No afecta
- Atropellaments o cops amb vehicles	Baixa	Mitjana	Lleu	Evitat	99,5	No afecta

Relació d'EPIs necessaris i l'eficàcia del qual ha sigut avaluada

- Casc de seguretat.
- Mascareta de protecció
- Guants de cuir.
- Guants de goma o P.V.C.
- Roba de treball.
- Vestits per a temps plujós
- Ulleres de seguretat antiprojeccions

A més, en l'obra de soldadura utilitzaran:

- Ulleres de soldador (sempre l'ajudant).
- Elm de soldador.
- Pantalla de soldadura de mà.
- Mandil de cuir.
- Manyoples de cuir.

Mesures preventives i proteccions tècniques adoptades, tendents a controlar i reduir els riscos anteriors

- Els operaris tindran els equips de protecció individual corresponents per a la realització de les tasques.
- Els operaris que realitzin aquests treballs estaran qualificats per a això.
- Es disposarà de la informació per escrit dels Ajuntaments i altres organismes, companyies subministradores, etc., sobre la localització dels possibles serveis que interfereixen a la zona de l'obra.
- Per mitjà de tasts i amb la utilització de detectors, es comprovaran i senyalitzaran els serveis que interfereixen en la zona d'obres.
- Els trepants elèctrics i altra maquinària portàtil, alimentada per electricitat, tenen presa de posada a terra.
- S'haurà de tenir atenció en el maneig dels tubs per evitar cops a tercers o contactes elèctrics.
- Els soldadors aniran proveïts d'ulleres, guants i calçat adequat.
- Es senyalitzaran les zones de treball per evitar accidents
- Els treballs estaran supervisats per una persona competent en la matèria.
- S'ha de mantenir l'ordre i neteja en les zones de treball
- Es verificaran les possibles fuites a les mànegues amb aigua sabonosa, mai amb una flama.
- No es deixaran encesos, sense ús, els encenedors i bufadors.
- No es permetrà mai l'ús d'acetilè per soldar tubs o elements de coure, ja que en la reacció es produeix ACETILUR de coure, que és explosiu.
- Els equips de soldadura han d'estar dotats de vàlvula antiretrocés de flama
- El transport de trams rectes de tubs a espatlla de l'operari es realitzarà inclinant la càrrega cap enrere, de manera que la part davantera superi almenys els dos metres per evitar copejar a altres treballadors.

Operacions prèvies - Afecció de serveis - Interferència amb circulació - Carreteres

Operacions a desenvolupar previstes en el projecte

En aquesta unitat d'obra s'estudien les tasques corresponents a senyalització, abalisament, tanca provisional, i si escau, modificació i desviament per traçat provisional, segons s'especifica en el projecte d'obra, de les carreteres i vies urbanes sobre les quals interfereix l'obra. S'inclouen les modificacions necessàries per mantenir els accessos i passos provisionals, així com els encreuaments de les vies, que es veuen afectades per l'execució de les obres.

Identificació i avaluació de riscos amb la valoració de l'eficàcia de la prevenció adoptada i aplicada

Risc	Probabilitat	Severitat	Qualificació	Estat	Val. Eficacia	Maternitat
- Caiguda de persones al mateix nivell.	Mitjana	Baixa	Lleu	Evitat	99,5	No afecta
- Caiguda d'objectes en manipulació.	Mitjana	Baixa	Lleu	Evitat	99,5	No afecta
- Trepitjades sobre objectes.	Mitjana	Baixa	Lleu	Evitat	99,5	No afecta
- Xocs i cops contra objectes mòbils	Baixa	Mitjana	Lleu	Evitat	99,5	No afecta

- Cops i talls per objectes o eines.	Baixa	Mitjana	Lleu	Evitat	99,5	No afecta
- Atrapament o aixafament per o entre objectes	Baixa	Mitjana	Lleu	Evitat	99,5	No afecta
- Sobreesforços, postures forçades o moviments repetitius.	Baixa	Mitjana	Lleu	Evitat	99,5	No afecta
- Atropellaments o cops amb vehicles.	Baixa	Mitjana	Lleu	Evitat	99,5	No afecta
- Projecció de fragments o partícules.	Baixa	Mitjana	Lleu	Evitat	99,5	No afecta

Relació d'EPIs necessaris i l'eficàcia del qual ha sigut avaluada

- Casc de seguretat.
- Guants de cuir.
- Roba de treball.
- Calçat de seguretat.
- Mascaretes antipols amb filtre mecànic recanviable
- Ulleres de seguretat antiprojeccions
- Vestits per a temps plujós
- Armilla reflectant.

Mesures preventives i proteccions tècniques adoptades, tendents a controlar i reduir els riscos anteriors

- Es senyalitzarà la via actual en servei amb senyalització específica, abalisament o defensa per a cada actuació i segons Norma de carreteres 8.3-IC o normes municipals.
- EL personal que faci els senyals tindrà la formació i qualificació suficient i haurà passat el reconeixement mèdic específic.
- Es mantindrà neteja la calçada en servei, els senyals, piquetes, cons, etc.
- S'estabiliran accessos diferenciats i senyalitzats per a les persones i vehicles. La calçada de circulació de vehicles i la de vianants se separarà almenys per mitjà d'un tancament.
- Es prohibirà aparcar a la zona destinada al pas i accés provisional de vehicles
- Es prohibirà el pas de vianants per la via de desviament provisional dedicada al pas de vehicles
- Qualsevol obstacle que es trobi situat als voltants del traçat de la via de desviament provisional haurà de quedar degudament senyalitzat.
- Es disposaran cartells i indicadors en els que es puguin contemplar totes les indicacions i senyalització dels desviaments, passos i accessos provisionals.
- Es comprovarà la no existència de senyalització contradictòria
- El tancament disposarà de llums per a la senyalització nocturna en els punts on hi hagi circulació de vehicles.
- S'estabiliran passos per a vianants correctament senyalitzats, abalisats i il·luminats correctament a la nit.
- Si en instal·lar el clos s'envaeix la vorera, mai es desviaran els vianants cap a la calçada sense que hagin proteccions.

Demolicions - Abans de la demolició - Instal·lació de mitjans d'evacuació d'enderrocs

Operacions a desenvolupar previstes en el projecte

S'instal·laran els mitjans per l'emmagatzematge i posterior evacuació de les runes generades a l'obra prèviament a l'execució dels treballs.

Identificació i avaluació de riscos amb la valoració de l'eficàcia de la prevenció adoptada i aplicada

Risc	Probabilitat	Severitat	Qualificació	Estat	Val. Eficacia	Maternitat
- Caiguda de persones a diferent nivell.	Baixa	Mitjana	Lleu	Evitat	99,5	No afecta
- Caiguda de persones al mateix nivell.	Mitjana	Baixa	Lleu	Evitat	99,5	No afecta
- Caiguda d'objectes per desplom. o esfondrament.	Baixa	Mitjana	Lleu	Evitat	99,5	No afecta
- Caiguda d'objectes. en manipulació.	Mitjana	Baixa	Lleu	Evitat	99,5	No afecta
- Sobre esforços.	Baixa	Mitjana	Lleu	Evitat	99,5	No afecta
- Cops o talls.	Baixa	Mitjana	Lleu	Evitat	99,5	No afecta

- Projecció de fragments o partícules.	Mitjana	Baixa	Lleu	Evitat	99,5	No afecta
- Producció de gran quantitat de pols.	Baixa	Mitjana	Lleu	Evitat	99,5	No afecta

Relació d'EPIs necessaris i l'eficàcia del qual ha sigut avaluada

- Casc de seguretat.
- Guants de cuir.
- Màscara antipols.
- Guants de goma o PVC.
- Roba de treball.
- Calçat de seguretat.
- Ulleres de seguretat antiprojeccions.

Mesures preventives i proteccions tècniques adoptades, tendents a controlar i reduir els riscos anteriors

- El trossejament d'un element es realitzarà per peces de mida manipulable per una sola persona.
- En espera de ser evacuada, la runa quedarà apilada en una zona de l'obra on no molesti ni suposi cap perill per a les persones ni els vehicles que circulen , ni impedeixi el normal desenvolupament els treballs.
- En cas d'utlilizar contenidor per abocar-hi la runa, estarà cobert amb una xarxa o tendal per disminuir la pols generada durant la descàrrega, i per evitar la caiguda de runa durant el tansport.
- Quan s'hagi de manipular runa manualment utilizant pales, galledes o carretons, s'utilitzaran sempre, a més del calçat de seguretat, guants de seguretat, i es pendran les mesures adequades circulant sempre per zones totalmente estables. En cas de no ser estable el recorregut, es protegirà i delimitarà aquest adequadament per evitar sortir-ne de manera involuntaria.
- Les empuyadures dels carretons manuals haurian de tenir salvamans.
- En els obstacles del paviment es recomana col·locar rampes adequades que permetin la fácil circulación dels carretorns manuals i evitin el seu bolcat.
- S'evitarà per mitjà de lones a l'exterior i regat a l'interior, la creació de grans quantitats de pols.
- La càrrega de runes en els camions i contenidors no ha de sobre sortir de la vora.

Evitar per mitjà de lones a l'exterior i regat a l'interior, la creació de grans quantitats de pols

Demolicions - Demolició element a element - Ferms i paviments - Paviments exteriors - Tall de paviment per a demolició

Operacions a desenvolupar previstes en el projecte

Tall de paviment de formigó, aglomerat asfàltic o panot amb màquina tallajuntes

Identificació i avaluació de riscos amb la valoració de l'eficàcia de la prevenció adoptada i aplicada

Risc	Probabilitat	Severitat	Qualificació	Estat	Val. Eficacia	Maternitat
- Caiguda de persones a el mateix nivell	Baixa	Baixa	Molt lleu	Evitat	99,9	No afecta
- Trepitjades sobre objectes	Baixa	Mitjana	Lleu	Evitat	99,5	No afecta
- Cops i talls per objectes o eines	Baixa	Mitjana	Lleu	Evitat	99,5	No afecta
- Projecció de fragments o partícules	Baixa	Mitjana	Lleu	Evitat	99,5	No afecta
- Atrapament o aixafament per o entre objectes	Baixa	Mitjana	Lleu	Evitat	99,5	No afecta
- Exposició a soroll	Baixa	Baixa	Molt lleu	Evitat	99,9	No afecta
- Ambient pulvigeno	Baixa	Baixa	Molt lleu	Evitat	99,9	No afecta

Relació d'EPIs necessaris i l'eficàcia del qual ha sigut avaluada

- Casc de seguretat
- Calçat de seguretat
- Roba de treball
- Guants de cuir

- Màscares antipols amb filtre mecànic recanviable
- Ulleres de seguretat antiprojeccions
- Taps auditius

Mesures preventives i proteccions tècniques adoptades, tendents a controlar i reduir els riscos anteriors

- Els operaris tindran els Equips de Protecció Individual corresponents per a la realització de les tasques.
- Els operaris que realitzin les perforacions estaran qualificats per a aquesta tasca.
- Els treballs estaran supervisats per una persona competent en la matèria.
- Realitzarem els treballs de tal manera que no s'estigui en la mateixa postura durant molt de temps.
- Es mantindrà la neteja i ordre en el tall.
- Acotarem les zones de treball per evitar accidents.
- La il·luminació dels talls no serà inferior als 100 lux, mesurats a 2 m d'terra.
- Sense autorització expressa del Director d'Obra no es podrà realitzar talls de cap tipus estructura, incloent soleres, paviments i elements resistents com pilars, murs, forjats.
- S'haurà regar la zona d'operacions per evitar la creació de pols.
- Se suspendran els treballs en condicions climatològiques adverses.

Demolicions - Demolició element a element - Ferms i paviments - Paviments exteriors - Demolició de paviment exterior

Operacions a desenvolupar previstes en el projecte

En aquesta unitat d'obra estudia demolició de paviment de formigó mitjançant les màquines previstes per a aquestes operacions i que més endavant es detallen.

S'analitzen les operacions següents:

- Preparació de l'espai de treball.
- Tall previ del contorn de la zona a demolir.
- Demolició de l'element.
- Fragmentació dels enderrocs en peces manejables.
- Retirada i apilament d'enderrocs.
- Neteja de les restes d'obra.
- Càrrega manual de runa.

Identificació i avaluació de riscos amb la valoració de l'eficàcia de la prevenció adoptada i aplicada

Risc	Probabilitat	Severitat	Qualificació	Estat	Val. Eficacia	Maternitat
- Caiguda de persones al mateix nivell.	Mitjana	Baixa	Lleu	Evitat	99,5	No afecta
- Sobre esforços o postures inadequades.	Baixa	Mitjana	Lleu	Evitat	99,5	No afecta
- Xocs i cops contra objectes immòbils.	Baixa	Mitjana	Lleu	Evitat	99,5	No afecta
- Contacte amb substàncies càustiques o corrosives.	Baixa	Mitjana	Lleu	Evitat	99,5	No afecta
- Il·luminació inadequada.	Baixa	Mitjana	Lleu	Evitat	99,5	No afecta
- Cops i talls per objectes o eines.	Baixa	Mitjana	Lleu	Evitat	99,5	No afecta
- Trepitjades sobre objectes.	Mitjana	Baixa	Lleu	Evitat	99,5	No afecta
- Projecció de fragments o partícules.	Mitjana	Baixa	Lleu	Evitat	99,5	No afecta
- Exposició al soroll.	Baixa	Mitjana	Lleu	Evitat	99,5	No afecta
- Exposició a vibracions.	Baixa	Mitjana	Lleu	Evitat	99,5	No afecta
- Ambient polsegós.	Baixa	Baixa	Molt lleu	Evitat	99,9	No afecta

Relació d'EPIs necessaris i l'eficàcia del qual ha sigut avaluada
- Casc de seguretat. - Guants de cuir. - Màscara antipols. - Roba de treball. - Calçat de seguretat. - Ulleres de seguretat antiprojeccions. - Protectors auditius. - Armilla reflectant.

Mesures preventives i proteccions tècniques adoptades, tendents a controlar i reduir els riscos anteriors
• Els operaris tindran els Equips de Protecció Individual corresponents per a la realització de les tasques. • La demolició es realitzarà per personal especialitzat. • Els treballs estaran supervisats per persona competent en la matèria. • Es regaran amb freqüència per evitar la creació de grans quantitats de pols. • En tots els casos l'espai on cau runa estarà acotat i vigilat. • Els elements que pel seu pes o envergadura ho requereixin es desmuntaran amb ajuda d'equips elevadors. • No s'acumularà runa ni es recolzaran elements contra tanques, murs i suports, propis o mitgers, mentre aquests hagin d'estar dempeus. • Quan s'emprin més de deu treballadors en tasca de demolició, s'adscriurà un Cap d'equip per a la vigilància per cada dotzena de treballadors. • No haurà de realitzar-se amb palanques la demolició d'elements. • Es tancaran els buits horitzontals, per evitar caigudes objectes, persones i de materials. • Si s'utilitza martell trencador no es deixarà clavat, abans d'accionar el martell es deurà assegurar que el punter està perfectament subjecte al martell. Si s'observés deteriorat es demanarà que ho canviïn

Excavació de rases amb mitjans manuals

Operacions a desenvolupar previstes en el projecte
Una vegada replantejades les rases d'excavació, es realitzaran els treballs propis d'excavació de les rases mitjançant mitjans manuals (pala de mà, bec, etc.) i esforç humà, fins a arribar a la cota d'excavació exigida per el projecte d'obra.

Identificació i avaluació de riscos amb la valoració de l'eficàcia de la prevenció adoptada i aplicada

Risc	Probabilitat	Severitat	Qualificació	Estat	Val. Eficacia	Maternitat
- Caiguda de persones a diferent nivell	Mitjana	Baixa	Lleu	Evitat	99,5	No afecta
- Caiguda de persones al mateix nivell	Baixa	Mitjana	Lleu	Evitat	99,5	No afecta
- Caiguda d'objectes per desplomi o esfondrament	Baixa	Mitjana	Lleu	Evitat	99,5	No afecta
- Caiguda de terres per desplomi o esfondrament	Baixa	Mitjana	Lleu	Evitat	99,5	No afecta
- Caiguda d'objectes despresos	Baixa	Mitjana	Lleu	Evitat	99,5	No afecta
- Xocs i cops contra objectes immòbils	Baixa	Mitjana	Lleu	Evitat	99,5	No afecta
- Cops i corts per objectes o eines	Mitjana	Baixa	Lleu	Evitat	99,5	No afecta
- Projecció de fragments o partícules	Baixa	Mitjana	Lleu	Evitat	99,5	No afecta
- Atrapament o aixafament per o entre objectes	Baixa	Baixa	Molt lleu	Evitat	99,9	No afecta
- Sobreesforços, postures forçades o moviments repetitius	Baixa	Baixa	Molt lleu	Evitat	99,9	No afecta
- Contactes elèctrics	Baixa	Baixa	Molt lleu	Evitat	99,9	No afecta
- Exposició a	Baixa	Baixa	Molt lleu	Evitat	99,9	No afecta

substàncies nocives o tòxiques						
- Explosió	Baixa	Baixa	Molt lleu	Evitat	99,9	No afecta
- Incendi	Baixa	Baixa	Molt lleu	Evitat	99,9	No afecta
- Danys causats per éssers vius	Baixa	Baixa	Molt lleu	Evitat	99,9	No afecta
- Exposició al soroll	Baixa	Baixa	Molt lleu	Evitat	99,9	No afecta
- Inundacions	Baixa	Baixa	Molt lleu	Evitat	99,9	No afecta

Relació d'EPIs necessaris i l'eficàcia del qual ha sigut avaluada

- Casc de seguretat.
- Roba de treball.
- Guants de cuir.
- Calçat de seguretat.
- Armilla reflectora.
- Ulleres de seguretat antiprojeccions.
- Roba impermeable per a temps plujós.
- Mascaretes antipols amb filtre mecànic recambiable.
- Protectors auditius.

Mesures preventives i proteccions tècniques adoptades, tendents a controlar i reduir els riscos anteriors

- Els operaris tindran els Equips de Protecció Individual corresponents per a la realització de les tasques.
- Els treballs estaran supervisats per una persona competent en la matèria.
- El personal que ha de treballar en aquesta obra a l'interior de les rases coneixerà els riscos als quals podrà estar sotmès.
- Quan els vehicles circulin en direcció al tall, la zona fitada ampliarà aquesta adreça en dues vegades la profunditat del tall i no menys de 4.00 m quan s'adopti una senyalització de reducció de velocitats.
- L'accés i sortida d'una rasa s'efectuarà mitjançant una escala sòlida, ancorada en la part superior de la rasa i estarà recolzada sobre una superfície sòlida de repartiment de càrregues. L'escala sobresortirà 1.00 m per sobre de la vora de la rasa.
- Es disposarà una escala per cada 30 m de rasa oberta o fracció de valor, que deurà estar lliure d'obstrucció i correctament esbiaixada transversalment.
- Abans de l'inici dels treballs, s'inspeccionarà l'obra amb la finalitat de detectar possibles esquerdes o moviments del terreny.
- Quedaran prohibits els apilaments a una distància inferior als 2.00 m, de la vora d'una rasa.
- Se senyalitzarà mitjançant una línia (en guix, calç, etc.) o mitjançant una línia de banderoles la distància de seguretat mínima de 2 metres.
- S'apuntalarà en rases de més de 60 cm. de profunditat.
- Es tendirà sobre la superfície dels talusos una malla de filferro galvanitzat fermament subjecta al terreny mitjançant rodons de ferro de 1m de longitud clavats en el terreny.
- Es tendirà sobre la superfície dels talusos un gunitat de consolidació temporal de seguretat, per a protecció dels treballs a realitzar a l'interior de la rasa.
- Es revisarà l'estat de corts o talusos a intervals regulars en aquells casos en els quals es rebin embranzides exògenes per proximitat de camins, transitats per vehicles.
- Es revisarà l'estat de corts o talusos a intervals regulars en aquells casos on s'estableixin talls amb ús de martells pneumàtics, compactacions per vibrador o pas de maquinària per al moviment de terres.
- Quan hagi calgut estrebar, abans de l'inici dels treballs, s'inspeccionarà diàriament les apuntalacions, tibant codales fluixos, especialment després de la pluja o gelades, així com en tornar de dies de descans.
- S'extremarà la vigilància de talusos durant les operacions d'estrebati destrebat en prevenció d'esfondraments del terreny.
- Els elements de l'estrebat no podran utilitzar-se com a mitjans per grimpar, pujar o baixar per les excavacions.
- Els elements de l'estrebat no s'utilitzaran per recolzar instal·lacions, conduccions o qualsevol altre element.
- En finalitzar la jornada o en interrupcions llargues, es protegiran les boques de les rases de profunditat major d'1.30 m amb un tauler resistent, xarxa o element equivalent.
- Quan es prevegi el pas de vianants o vehicles al costat de la vora de l'excavació, es disposaran tanques mòbils que s'il·luminin cada 10 metres.
- Les boques de les rases estaran convenientment protegides, mitjançant baranes de protecció d'almenys 90,0 cm. (recomanable 100 cm.) d'altura amb llistó intermedi i un rodapié que impedeixi la caiguda de materials.
- Els amples de les rases compliran els mínims establerts per garantir la seguretat.

- S'assenyalarà acústicament la maquinària en moviment.
- Il·luminació adequada de seguretat.
- Es col·locarà les passarel·les de transito amb baranes.
- En rases de profunditat major d'1,30 metres, sempre que estiguin els operaris treballant en el seu interior, es mantindrà un de vigilància en l'exterior, que a més d'ajudar en el treball donarà la veu d'alarma en cas d'emergència.
- No es realitzarà l'excavació del terreny, soscavant el peu d'un massís per provocar la seva bolcada.
- Els artefactes o enginys bèl·lics que poguessin aparèixer, hauran de posar-se immediatament en coneixement de la Comandància més propera de la Guàrdia Civil.
- Detectada la presència en el solar de paràsits, xeringues o qualsevol altre vehicle de possible contagi de malalties, es procedirà amb summa cura a la desinsectació o retirada a incinerador clínic de les restes sospitoses.
- Es controlarà la pols mitjançant regs d'aigua periòdics. Es deixaran previstes preses d'aigua per al reg, per evitar la formació de pols durant els treballs.
- Neteja i ordre en l'obra.

Ajudes d'obra de paleta - Per a instal·lacions

Operacions a desenvolupar previstes en el projecte
Treballs d'obra de paletria necessaris per a la correcta instal·lació dels serveis

Identificació i avaluació de riscos amb la valoració de l'eficàcia de la prevenció adoptada i aplicada

Risc	Probabilitat	Severitat	Qualificació	Estat	Val. Eficacia	Maternitat
- Caiguda de persones al mateix nivell	Baixa	Baixa	Molt lleu	Evitat	99,9	No afecta
- Caiguda de persones a diferent nivell	Baixa	Mitjana	Lleu	Evitat	99,5	No afecta
- Sobreesforços, moviments repetitius o postures inadequades	Baixa	Mitjana	Lleu	Evitat	99,5	No afecta
- Xocs i cops contra objectes mòbils	Baixa	Mitjana	Lleu	Evitat	99,5	No afecta
- Atrapament o aixafament per o entre objectes	Baixa	Mitjana	Lleu	Evitat	99,5	No afecta
- Xocs i cops contra objectes immòbils	Baixa	Mitjana	Lleu	Evitat	99,5	No afecta
- Caiguda d'objectes en manipulació	Baixa	Mitjana	Lleu	Evitat	99,5	No afecta
- Trepitjades sobre objectes	Baixa	Baixa	Molt lleu	Evitat	99,9	No afecta
- Cops i corts per objectes o eines	Baixa	Mitjana	Lleu	Evitat	99,5	No afecta
- Exposició a temperatures ambientals extremes	Mitjana	Baixa	Lleu	Evitat	99,5	No afecta

Relació d'EPIs necessaris i l'eficàcia del qual ha sigut avaluada
- Casc de seguretat. - Guants de P.V.C o de goma. - Guants de cuir. - Calçat de seguretat. - Arnés de seguretat (quan sigui necessari). - Roba de treball. - Vestits per a temps plujós.

Mesures preventives i proteccions tècniques adoptades, tendents a controlar i reduir els riscos anteriors
• Els operaris tindran els Equips de Protecció Individual corresponents per a la realització de les tasques. • Els treballs estaran supervisats per una persona competent en la matèria. • En els treballs en altura els operaris portaran arnés de seguretat pel qual s'hauran previst punts fixos d'enganxi en

l'estructura amb la necessària resistència.

- S'instal·laran a les zones amb perill de caiguda des d'altura, senyals de perill de caiguda des d'altura i d'obligatori utilitzar l'arnés de seguretat.
- Totes les zones de treball estaran ben il·luminades. D'utilitzar-se portàtils estaran alimentades a tensió de seguretat, en prevenció de risc elèctric.
- Les zones de treball seran netejades d'enderroc (restes petris) diàriament per evitar les acumulacions innecessàries.
- A les zones de treball s'accedirà sempre de forma segura.
- El material s'hissarà sense trencar els fleixos o (embolicat de PVC) amb les quals ho subministri el fabricant, per evitar els riscos per vessi de la càrrega.
- Les peces transportades amb grua, es governarà mitjançant caps amarrats a la base de la plataforma d'elevació. Mai directament amb les mans, en prevenció de cops, atrapament o caigudes al buit per pèndol de la càrrega.
- Les peces soltes s'hissaran apilades ordenadamente a l'interior de plataformes d'hissar emplintades, vigilant que no puguin caure les peces per desplomi durant el transport.
- Es prohibeix concentrar les càrregues sobre obertures. L'apilament de palets, es realitzarà proper a cada pilar per evitar les sobrecàrregues de l'estructura en els llocs de menor resistència.
- Es prohibeix treballar al costat dels paraments recentment aixecats abans de transcorregudes 48 h., si existeix un règim de vents forts.
- Amb temperatures ambientals extremes suspendrem els treballs.
- Neteja i ordre en l'obra.

Execució de rases i col·locació conduccions - Obertura de rases - Excavació de rases

Operacions a desenvolupar previstes en el projecte

En aquesta unitat d'obra s'estudiaran les tasques pròpies d'excavació de les rases mitjançant la maquinària prevista, un cop replantejades les rases, fins arribar a la cota d'excavació exigida.

Identificació i avaluació de riscos amb la valoració de l'eficàcia de la prevenció adoptada i aplicada

Risc	Probabilitat	Severitat	Qualificació	Estat	Val. Eficacia	Maternitat
- Caigudes de personal al mateix nivell.	Mitjana	Baixa	Lleu	Evitat	99,5	No afecta
- Caigudes de persones a l'interior de la rasa.	Baixa	Mitjana	Lleu	Evitat	99,5	No afecta
- Despreniments de terres	Baixa	Mitjana	Lleu	Evitat	99,5	No afecta
- Atropellament de persones.	Baixa	Mitjana	Lleu	Evitat	99,5	No afecta
- Bolcada, xoc i falses maniobres de la maquinària d'excavació.	Baixa	Mitjana	Lleu	Evitat	99,5	No afecta
- Interferències amb conduccions subterrànies	Baixa	Mitjana	Lleu	Evitat	99,5	No afecta
- Distorsió dels fluxos de trànsit habituals.	Mitjana	Baixa	Lleu	Evitat	99,5	No afecta
- Inundacions.	Baixa	Mitjana	Lleu	Evitat	99,5	No afecta

Relació d'EPIs necessaris i l'eficàcia del qual ha sigut avaluada

- Casc de seguretat.
- Roba de treball.
- Guants de cuir.
- Calçat de seguretat.
- Armilla reflectant.
- Ulleres de seguretat antiprojeccions
- Roba impermeable per temps plujós
- Mascaretes antipols amb filtre mecànic recanviable

Mesures preventives i proteccions tècniques adoptades, tendents a controlar i reduir els riscos anteriors

- Els operaris tindran els equips de protecció individual corresponents per a la realització de les tasques.
- Els treballs estaran supervisats per una persona competent en la matèria.
- El personal que ha de treballar en aquesta obra a l'interior de les rases coneixerà els riscos als que pot estar sotmès.

- Quan els vehicles circulin en direcció al lloc de treball, la zona delimitada ampliarà aquesta direcció en dues vegades la profunditat del tall i no menys de 4.00m quan s'adopti una senyalització de reducció de velocitats.
- L'accés i sortida de la rasa s'efectuarà mitjançant una escala sòlida, ancorada en la part superior de la rasa i estarà recolzada sobre una superfície sòlida de repartiment de càrregues. L'escala sobresortirà 1.00m per sobre de la vora de la rasa.
- Es disposarà una escala per cada 30m de rasa oberta o fracció de valor, que haurà d'estar lliure d'obstrucció i correctament travada transversalment.
- Abans de l'inici dels treballs, s'inspeccionarà l'obra per tal de detectar possibles esquerdes o moviments del terreny.
- Quedaran prohibits els abassegaments a una distància inferior als 2.00m, de la vora d'una rasa.
- S'estrebarà en rases de més de 60cm de profunditat
- S'estendrà sobre la superfície dels talussos una malla de filferro galvanitzat fermament subjecta al terreny mitjançant rodons de ferro de 1m de longitud clavats en el terreny.
- S'estendrà sobre la superfície dels talussos un gunitat de consolidació temporal de seguretat, per a protecció dels treballs a realitzar en l'interior de la rasa.
- Es revisarà l'estat de talls o talussos a intervals regulars en aquells casos en què rebre empentes exògens per proximitat de camins, transitats per vehicles.
- Es revisarà l'estat de talls o talussos a intervals regulars en aquells casos on s'estableixin talls amb ús de martells pneumàtics, compactacions per vibrador o pas de maquinària per al moviment de terres.
- Quan hi hagi hagut que estrebar, abans de l'inici dels treballs, s'inspeccionarà diàriament els apuntalaments, tensant estampidors fluixos, especialment després de la pluja o gelades, així com en tornar de dies de descans.
- S'extremarà la vigilància de talussos durant les operacions d'estrebats en prevenció d'esfondraments del terreny.
- Els elements de l'apuntalament no es poden utilitzar com a mitjans per enfilar, pujar o baixar per les excavacions.
- Els elements de l'apuntalament no s'utilitzaran per donar suport instal·lacions, conduccions o qualsevol altre element.
- En finalitzar la jornada o en interrupcions llargues, es protegiran les boques de les rases de profunditat major de 1.30m amb un tauler resistent, xarxa o element equivalent.
- Quan es prevegi el pas de vianants o vehicles costat de la vora de l'excavació, es disposaran tanques mòbils que s'il·luminin cada 10 metres.
- Les boques de les rases estaran convenientment protegides, mitjançant baranes de protecció de 0.90m d'alçada i un entornpeu que impedeixi la caiguda de materials.
- Els amples de les rases han de complir els mínims establerts per garantir la seguretat
- S'ha d'assenyalar acústicament la maquinària en moviment
- Es disposarà d'il·luminació adequada de seguretat.
- Es col·locarà les passarel·les de trànsit amb baranes
- En rases de profunditat major de 1.30m, sempre que estiguin els operaris treballant al seu interior, es mantindrà un vigilància a l'exterior, que a més d'ajudar en el treball donarà la veu d'alarma en cas d'emergència.
- Es mantindrà l'obra en bon estat d'ordre i neteja

Excavació de pous

Operacions a desenvolupar previstes en el projecte
En aquesta unitat d'obra s'estudiaran les tasques pròpies d'excavació de pous mitjançant la maquinària prevista, seguint les especificacions del projecte d'obra. En aquesta unitat d'obra s'inclouen les operacions següents: - Inspecció de la zona de treball i de l'estat actual. - Preparació de l'espai de treball. - Replanteig pous. - Excavació fins a aconseguir la cota prevista en el projecte d'obra. - Retirada de runa. - Reposició d'elements excavats. - Proves de servei.

Identificació i avaluació de riscos amb la valoració de l'eficàcia de la prevenció adoptada i aplicada

Risc	Probabilitat	Severitat	Qualificació	Estat	Val. Eficacia	Maternitat
- Caigudes de personal al mateix nivell.	Baixa	Baixa	Molt lleu	Evitat	99,9	No afecta
- Caigudes de persones a diferent nivell.	Baixa	Mitjana	Lleu	Evitat	99,5	No afecta
- Despreniments de terres.	Baixa	Mitjana	Lleu	Evitat	99,5	No afecta

- Atropellament de persones.	Baixa	Mitjana	Lleu	Evitat	99,5	No afecta
- Bolcada, xoc i falses maniobres de la maquinària d'excavació.	Baixa	Mitjana	Lleu	Evitat	99,5	No afecta
- Interferències amb conduccions subterrànies.	Baixa	Mitjana	Lleu	Evitat	99,5	No afecta

Relació d'EPIs necessaris i l'eficàcia del qual ha sigut avaluada

- Casc de seguretat.
- Roba de treball.
- Màscara antipols.
- Guants de cuir.
- Calçat de seguretat.
- Armilla reflectant.
- Ulleres de seguretat antiprojeccions.
- Roba impermeable per temps plujós.

Mesures preventives i proteccions tècniques adoptades, tendents a controlar i reduir els riscos anteriors

- Els operaris tindran els Equips de Protecció Individual corresponents per a la realització de les tasques.
- Es col·locaran baranes de seguretat per impedir l'accés a personal no autoritzat, per evitar el risc de caigudes a diferent nivell.
- Els treballs estaran supervisats per una persona competent en la matèria.
- El personal que ha de treballar en aquesta obra a l'interior de us pous coneixerà els riscos als quals podrà estar sotmès.
- Quan els vehicles circulin en direcció al tall, la zona acotada s'ampliarà aquesta direcció en dues vegades la profunditat del tall i no menys de 4.00m quan s'adopti una senyalització de reducció de velocitats.
- L'accés i sortida a pous s'efectuarà mitjançant una escala sòlida, ancorada en la part superior de la rasa i estarà recolzada sobre una superfície sòlida de repartiment de càrregues. L'escala sobresortirà 1.00m per sobre de la vora superior.
- Abans de l'inici dels treballs, s'inspeccionarà l'obra a fi de detectar possibles esquerdes o moviments del terreny.
- Quedaran prohibits els aplecs a una distància inferior als 2.00m, de la vora.
- S'entibarà el pou a més de 60cm de profunditat.
- Quan hagi calgut estrebar, abans de l'inici dels treballs, s'inspeccionarà diàriament els apuntalaments, tensant estampidors fluixos, especialment després de la pluja o gelades, així com al tornar de dies de descans.
- Es extremar la vigilància de talussos durant les operacions de estrebats i desentibat en prevenció d'esfondraments del terreny.
- Els elements de l'apuntalament no podran utilitzar com a mitjans per a enfilar-se, pujar o baixar per les excavacions.
- Els elements de l'apuntalament no s'utilitzaran per donar suport instal·lacions, conduccions o qualsevol altre element.
- En finalitzar la jornada o en interrupcions llargues, es protegiran les boques de pous de profunditat major d'1.30m amb un tauler resistent, xarxa o element equivalent.
- Quan es prevegi el pas de vianants o vehicles al costat a la vora de l'excavació, es disposaran tanques mòbils que s'il·luminen cada 10 metres.
- S'ha d'assenyalar acústicament la maquinària en moviment.
- Es disposarà d'il·luminació adequada de seguretat.
- En pous de profunditat major de 1.30m, sempre que estiguin els operaris treballant al seu interior, es mantindrà un de vigilància a l'exterior, que a més d'ajudar en el treball donarà la veu d'alarma en cas d'emergència.
- Es mantindrà l'obra en bon estat d'ordre i neteja.

Execució de rases i col·locació conduccions - Obertura de rases - Apuntalament - De panells metàl·lics prefabricats

Operacions a desenvolupar previstes en el projecte

La realització de les estrebades en aquesta obra es farà mitjançant l'ús de panells prefabricats, depenent de el tipus de terreny, i seguiran en tot moment les recomanacions establertes en l'estudi geotècnic, així com les operacions de mentaje / desmuntatge recomanades pel fabricant.

S'analitzen en aquesta unitat d'obra les operacions següents:

- Preparació de l'espai de treball.
- Preparació de la base suport de l'apuntalament.
- Replanteig i anivellació.
- Muntatge de calaix fora de la rasa.
- Hissat i presentació de l'calaix en rasa.
- Descens i col·locació de la lliçó d'apuntalament.
- Resolució de trobades i punts singulars.
- Reparació de defectes i acabat final.
- Neteja de les restes d'obra.
- Càrrega i evacuació manual de runa.

Identificació i avaluació de riscos amb la valoració de l'eficàcia de la prevenció adoptada i aplicada

Risc	Probabilitat	Severitat	Qualificació	Estat	Val. Eficacia	Maternitat
- Caiguda de persones a mateix nivell.	Mitjana	Baixa	Lleu	Evitat	99,5	No afecta
- Caiguda de persones a diferent nivell.	Baixa	Mitjana	Lleu	Evitat	99,5	No afecta
- Exposició a substàncies nocives o tòxiques.	Baixa	Mitjana	Lleu	Evitat	99,5	No afecta
- Trepitjades sobre objectes.	Mitjana	Baixa	Lleu	Evitat	99,5	No afecta
- Atrapament o aixafament per o entre objectes.	Baixa	Mitjana	Lleu	Evitat	99,5	No afecta
- Il·luminació inadequada.	Baixa	Mitjana	Lleu	Evitat	99,5	No afecta
- Exposició a soroll.	Baixa	Mitjana	Lleu	Evitat	99,5	No afecta
- Sobre esforços o postures inadequades.	Baixa	Mitjana	Lleu	Evitat	99,5	No afecta
- sepultament.	Baixa	Mitjana	Lleu	Evitat	99,5	No afecta

Relació d'EPIs necessaris i l'eficàcia del qual ha sigut avaluada

- Roba de treball per al mal temps.
- Calçat impermeable.
- Guants de cuir.
- Casc de seguretat.
- Roba de treball.
- Ulleres de seguretat antiprojeccions.

Mesures preventives i proteccions tècniques adoptades, tendents a controlar i reduir els riscos anteriors

- L'apuntalament es realitzarà a mesura que es va progressant en l'excavació, de manera que els treballadors estan sempre protegits.
- Les terres extretes de l'excavació s'hauran de col·locar com a mínim a 2.00 m de la vora de l'excavació.
- Les unions entre puntals, biguetes i taulons seran sòlides i racionals.
- El estrebats sobresortirà 0.20 m per sobre de el nivell de el terreny.
- Estarà prohibit ascendir a l'exterior per mitjà de l'apuntalament.
- Les boques de les rases estaran convenientment protegides, mitjançant baranes de protecció de al menys 90,0 cm. (Recomanable 100 cm.) D'alçada amb llistó intermedi i un sòcol que impedeixi la caiguda de materials.
- Es paralitzaran els treballs a realitzar a peu de apuntalaments la garantia d'estabilitat no sigui ferma o ofereixi dubtes.
- Els amples de rasa de complir els mínims establerts per garantir la seguretat.
- Es entibará en rases de més de 1.20 cm. de profunditat.
- S'ha d'assenyalar acústicament la maquinària en moviment.
- Il·luminació adequada de seguretat.
- Les taules de l'apuntalament hauran d'estar en contacte amb la paret excavada.
- Es col·locarà les passarel·les de transit amb baranes.
- Neteja i ordre en l'obra.
- L'extracció de l'apuntalament no haurà de suposar un risc per als operaris, ni alterar la compactació de l'farciment de la rasa.

- En les rases de més de dos metres de profunditat, es col·locaran escales per al seu accés.

Apuntalaments - Apuntalament de rases

Operacions a desenvolupar previstes en el projecte

La apuntalament de les rases segons naturalesa del terreny.
L'apuntalament s'anirà realitzant a mesura que anem realitzant la rasa.

En aquesta unitat d'obra s'inclouen les operacions següents:

- Inspecció de la zona de treball i de l'estat actual.
- Preparació de l'espai de treball.
- Col·locació dels panells d'apuntalament, seguint les especificacions del fabricant.
- Muntatge, acoblament, ajust i posicionament en obra.
- Proves de servei.

Identificació i avaluació de riscos amb la valoració de l'eficàcia de la prevenció adoptada i aplicada

Risc	Probabilitat	Severitat	Qualificació	Estat	Val. Eficacia	Maternitat
- Caiguda de persones al mateix nivell.	Baixa	Baixa	Molt lleu	Evitat	99,9	No afecta
- Caiguda de persones a diferent nivell.	Baixa	Mitjana	Lleu	Evitat	99,5	No afecta
- Trepitjades sobre objectes.	Baixa	Baixa	Molt lleu	Evitat	99,9	No afecta
- Atrapament o aixafament per o entre objectes.	Baixa	Mitjana	Lleu	Evitat	99,5	No afecta
- Il·luminació inadequada.	Baixa	Baixa	Molt lleu	Evitat	99,9	No afecta
- Sobre esforços o postures inadequades.	Baixa	Baixa	Molt lleu	Evitat	99,9	No afecta

Relació d'EPIs necessaris i l'eficàcia del qual ha sigut avaluada

- Casc de seguretat.
- Roba de treball.
- Màscara antipols.
- Guants de cuir.
- Calçat de seguretat.
- Armilla reflectant.
- Ulleres de seguretat antiprojeccions.
- Roba impermeable per temps plujós.

Mesures preventives i proteccions tècniques adoptades, tendents a controlar i reduir els riscos anteriors

- Els operaris tindran els Equips de Protecció Individual corresponents per a la realització de les tasques.
- Es col·locaran baranes de seguretat per impedir l'accés a personal no autoritzat, per evitar el risc de caigudes a diferent nivell.
- Els treballs estaran supervisats per una persona competent en la matèria.
- Abans de l'inici dels treballs, s'inspeccionarà l'obra a fi de detectar possibles esquerdes o moviments del terreny.
- Abans de l'inici dels treballs, s'inspeccionarà diàriament els apuntalaments, tensant estampidors fluixos, especialment després de la pluja o gelades, així com al tornar de dies de descans.
- Quan es prevegi el pas de vianants o vehicles al costat a la vora de l'excavació, es disposaran tanques mòbils que s'il·luminen cada 10 metres.
- Les boques de les rases estaran convenientment protegides, mitjançant baranes de protecció d'almenys 90,0 cm. (Recomanable 100 cm.) D'alçada amb llistó intermedi i un sòcol que impedeixi la caiguda de materials.
- Els munts de terres estaran com a mínim a 2.00 m de la vora de l'excavació.
- S' entibarà en rases de més de 60 cm. de profunditat.
- L'ascens i descens del personal a les apuntalaments es farà per mitjà d'escales de mà segures.
- Es extremar la vigilància de talussos durant les operacions de estrebats i desentibat en prevenció d'esfondraments del terreny.
- S'ha d'assenyalar acústicament la maquinària en moviment.
- Els elements de l'apuntalament no podran utilitzar com a mitjans per a enfilar-se, pujar o baixar per les excavacions.
- Els elements de l'apuntalament no s'utilitzaran per donar suport instal·lacions, conduccions o qualsevol altre element.
- Es col·locarà les passarel·les de transit amb baranes.
- En rases de profunditat major de 1,30 metres, sempre que estiguin els operaris treballant al seu interior, es mantindrà

un de vigilància a l'exterior, que a més d'ajudar en el treball donarà la veu d'alarma en cas d'emergència.
- Ús d'escales i bastides en condicions de seguretat.
- Les apuntalaments de les rases es trauran metòdicament a mesura que els treballs de revestiment avancin i només en la mesura en què no pugui perjudiqui la seguretat.
- Neteja i ordre en l'obra.

Palplanxes - Penetració de palplanxes

Operacions a desenvolupar previstes en el projecte
La Palplanxa seran de perfil metàl·lic laminat amb forma xapa grecada el gruix de material, amplada i disseny simètric estan preparats per ser clavat al terreny. Especialment la seva forma simètrica optimitza el seu comportament per a instal·lació i introducció per maquinària de clavar. La profunditat de l'apuntalament es farà fins a la cota establerta en el projecte d'obra, en funció del tipus de terreny. Les palplanxes necessiten una longitud d'encastament en el terreny per la part inferior, que variarà en funció de les càrregues, així com uns 30 cm per la part superior, per a ser subjectades per la pinça, tant durant la clava, com durant l'extracció. La unió entre perfils pot ser encadellada o solapada. En funció de la profunditat i les característiques, tant del terreny com de la pròpia excavació, s'elegiran els diferents models de palplanxes: Solapades (en profunditats d'excavació petites quan no s'arriba al nivell freàtic). Encadellades (per a profunditats d'excavació on la resistència de la pantalla és més gran o quan la presència de nivell freàtic obliga a una major estanquitat del sistema). En aquesta unitat d'obra es contempla el clavat de les palplanxes. Les especificacions tècniques de les palplanxes, així com les característiques de la maquinària, longitud de clavat, i altres paràmetres del procés seran els fixats en el projecte d'obra. La penetració de les palplanxes es realitzarà mitjançant maquinària específica i autònoma. L'hissat de les mateixes s'efectuarà mitjançant la mateixa màquina que els clava. Es deixarà de clavar quan es produeixi rebuig. En aquesta unitat d'obra s'inclouen les operacions següents: - Inspecció de la zona de treball i de l'estat actual - Preparació de l'espai de treball. - Replanteig i marcat dels eixos per a penetració. - Hissat de palplanxes. - Penetració de les palplanxes. - Retirada de terres, restes i runes. - Reparació de defectes superficials i acabat final.

Identificació i avaluació de riscos amb la valoració de l'eficàcia de la prevenció adoptada i aplicada

Risc	Probabilitat	Severitat	Qualificació	Estat	Val. Eficacia	Maternitat
- Caiguda de persones al mateix nivell.	Baixa	Baixa	Molt lleu	Evitat	99,9	No afecta
- Caiguda de persones a diferent nivell.	Baixa	Mitjana	Lleu	Evitat	99,5	No afecta
- Caiguda d'objectes en manipulació.	Baixa	Mitjana	Lleu	Evitat	99,5	No afecta
- Sobre esforços o postures inadequades.	Baixa	Mitjana	Lleu	Evitat	99,5	No afecta
- Xocs i cops contra objectes mòbils.	Baixa	Baixa	Molt lleu	Evitat	99,9	No afecta
- Cops i talls per objectes o eines.	Mitjana	Baixa	Lleu	Evitat	99,5	No afecta
- Trepitjades sobre objectes.	Baixa	Baixa	Molt lleu	Evitat	99,9	No afecta
- Atrapament o aixafament per o entre objectes.	Baixa	Baixa	Molt lleu	Evitat	99,9	No afecta
- Soroll.	Mitjana	Baixa	Lleu	Evitat	99,5	No afecta
- Vibracions.	Mitjana	Baixa	Lleu	Evitat	99,5	No afecta

Relació d'EPIs necessaris i l'eficàcia del qual ha sigut avaluada
- Casc de seguretat.

- Roba de treball.
- Guants de cuir.
- Calçat de seguretat.
- Ulleres de seguretat antiprojeccions.
- Roba impermeable per temps plujós.

Mesures preventives i proteccions tècniques adoptades, tendents a controlar i reduir els riscos anteriors

- Els operaris tindran els Equips de Protecció Individual corresponents per a la realització de les tasques.
- Es col·locaran baranes de seguretat per impedir l'accés a personal no autoritzat, per evitar el risc de caigudes a diferent nivell.
- Es senyalitzarà i delimitarà rigorosament la zona de treball convenientment.
- Els operaris que realitzin el treball estan qualificats per realitzar aquestes tasques.
- Quan s'executi en les proximitats d'aigua, es comprovarà que el personal destinat a aquestes tasques sap nedar.
- Els treballs estaran supervisats per persona competent en la matèria.
- Es tindran en compte les condicions de protecció col·lectiva i quan s'executi en les proximitats d'aigua es proveirà als operaris d'armilla salvavides.
- Es prohibirà la permanència de persones alienes al tall, durant les operacions de neteja i manteniment.
- Es prohibirà la circulació sota càrregues suspeses.
- La recepció i apilament de les palplanxes s'efectuaran en els llocs determinats i senyalitzats a el projecte d'obra.
- Es realitzarà el transport de les palplanxes mitjançant eslingues enllaçades i proveïdes de ganxos amb pestells de seguretat.
- Es revisaran els balancins i es greixaran les guies de lliscament de la maça de clava.
- Les palplanxes en suspensió vertical es dirigiran mitjançant sogues a l'extrem lliure, mai directament amb les mans.
- Abans de l'inici dels treballs, s'inspeccionarà l'obra a fi de detectar possibles moviments.
- Es prohibirà la presència de persones sota càrregues suspeses.
- Es disposaran d'eslingues i cables auxiliars per a la correcta manipulació de les càrregues suspeses.
- S'ha d'assenyalar acústicament la maquinària en moviment.
- Es disposarà d'il·luminació adequada de seguretat.
- Se suspendran els treballs amb condicions climatològiques adverses.
- Es mantindrà l'obra en bon estat d'ordre i neteja.

Rases i pous - Refinació i anivellament terres

Operacions a desenvolupar previstes en el projecte

Un cop executada l'excavació, procedirem al refinat i neteja de les parets i fons de la mateixa, eliminant tot allò que pugui resultar molest tant per al procés constructiu posterior com per a la circulació i trànsit de persones o de les operacions de treball realitzades.
Les restes extretes seran apilats i posteriorment evacuats de la zona d'excavació.
Posteriorment es procedirà a l'anivellament conforme s'especifica en el projecte d'obra.

En aquesta unitat d'obra s'inclouen les operacions següents:

- Inspecció de la zona de treball i de l'estat actual
- Preparació de l'espai de treball.
- Replanteig i marcat dels eixos.
- Realització de l'explanació anivellant sensiblement el terreny retirant la terra sobrant
- Retirada de runa.
- Reparació de defectes superficials i acabat final.

Identificació i avaluació de riscos amb la valoració de l'eficàcia de la prevenció adoptada i aplicada

Risc	Probabilitat	Severitat	Qualificació	Estat	Val. Eficacia	Maternitat
- Caigudes de persones al mateix nivell.	Mitjana	Baixa	Lleu	Evitat	99,5	No afecta
- Caigudes d'objectes en manipulació.	Mitjana	Baixa	Lleu	Evitat	99,5	No afecta
- Caigudes d'objectes despresos.	Baixa	Mitjana	Lleu	Evitat	99,5	No afecta
- Trepitjades sobre Objectes.	Mitjana	Baixa	Lleu	Evitat	99,5	No afecta
- Xocs contra objectes immòbils.	Baixa	Mitjana	Lleu	Evitat	99,5	No afecta
- Xocs contra objectes mòbils.	Baixa	Mitjana	Lleu	Evitat	99,5	No afecta
- Cops per objectes o	Mitjana	Baixa	Lleu	Evitat	99,5	No afecta

eines.						

Relació d'EPIs necessaris i l'eficàcia del qual ha sigut avaluada
- Casc de seguretat. - Calçat de seguretat. - Màscares antipols amb filtre mecànic recanviable. - Guants de cuir. - Cinturó antivibratori. - Roba de treball.

Mesures preventives i proteccions tècniques adoptades, tendents a controlar i reduir els riscos anteriors
• Els operaris tindran els Equips de Protecció Individual corresponents per a la realització de les tasques. • Els treballs estaran supervisats per una persona competent en la matèria. • S'envoltarà el solar amb una tanca d'altura no menor a 2,00 m. • Els vehicles subcontractats tindran vigent la pòlissa d'Assegurances amb Responsabilitat Civil il·limitada, el Carnet de l'Empresa i les assegurances socials coberts, abans de començar lloa treballs en l'obra. • La maquinaria i vehicles llogats o subcontractats seran revisats abans de començar a treballar en l'obra, en tots els elements de seguretat, exigint al dia el llibre de manteniment i el certificat que acrediti la seva revisió per un taller qualificat. • Abans de l'inici dels treballs, s'inspeccionarà l'obra a fi de detectar possibles esquerdes o moviments del terreny. • Les maniobres de càrrega a cullera de camions seran dirigides pel Capatàs, o l'encarregat de l'empresa de moviment de terres per tal d'evitar les situacions de vigilància inestable encimbellats sobre els laterals de les caixes dels camions. • Per evitar els accidents per presència de fangars i brandons en els camins de circulació interna de l'obra, la seva conservació cobrint sots, eliminant brandons i compactant mitjançant escòries i llasts. • Es prohibirà la marxa cap enrere dels camions amb la caixa aixecada o durant la maniobra de descens de la caixa, després de l'abocament de terres, especialment en presència de línies elèctriques aeris. • Es prohibirà el transport de personal fora de la cabina de conducció i en nombre superior als seients existents. • Es regaran ben sovint els talls, camins i caixes dels camions per evitar polsegueres. • Es senyalitzaran els accessos i recorreguts de les màquines i vehicles. • Se senyalitzaran els vials dels accessos a la via pública mitjançant senyalització viària normalitzada de perill indefinit i stop. • Es mantindrà la neteja i ordre en els voltants de l'obra. • Se suspendran els treballs quan plogui, neu o existeixi vent amb una velocitat superior a 50 km./h, en aquest últim cas es retiraran els materials i eines que puguin desprendre.

Moviment de terres - Transports - Transports de runes i terres

Operacions a desenvolupar previstes en el projecte
Les operacions de càrrega i transport de runa i terres de l'obra a un gestor autoritzat. Es realitzarà amb les màquines previstes per a aquestes operacions i que més endavant es detallen. En aquesta unitat d'obra s'inclouen les operacions següents: - Preparació de l'espai de treball. - Càrrega d'enderrocs fins a aconseguir la càrrega màxima del transport. - Retirada de runa.

Identificació i avaluació de riscos amb la valoració de l'eficàcia de la prevenció adoptada i aplicada

Risc	Probabilitat	Severitat	Qualificació	Estat	Val. Eficacia	Maternitat
- Caiguda d'objectes per desplom o esfondrament.	Baixa	Mitjana	Lleu	Evitat	99,5	No afecta
- Caiguda d'objectes per despreniments.	Baixa	Baixa	Molt lleu	Evitat	99,9	No afecta
- Xocs contra objectes immòbils.	Baixa	Mitjana	Lleu	Evitat	99,5	No afecta
- Xocs contra objectes mòbils.	Baixa	Mitjana	Lleu	Evitat	99,5	No afecta
- Atrapament per bolcada de màquines.	Baixa	Mitjana	Lleu	Evitat	99,5	No afecta
- Atropellaments o cops amb vehicles.	Baixa	Mitjana	Lleu	Evitat	99,5	No afecta

Relació d'EPIs necessaris i l'eficàcia del qual ha sigut avaluada
- Casc de seguretat.

- Roba de treball.
- Guants de cuir.
- Calçat de seguretat.
- Armilla reflectant.
- Roba impermeable per temps plujós.
- Màscares antipols amb filtre mecànic recanviable.

Mesures preventives i proteccions tècniques adoptades, tendents a controlar i reduir els riscos anteriors

- Els operaris tindran els Equips de Protecció Individual corresponents per a la realització de les tasques.
- Els camions portaran correctament distribuïda la càrrega, no carregaran més del que està permès i tindran netes de fang les rodes per no tacar els carrers.
- És imprescindible tenir cura dels camins, cobrint sots, eliminant brandons i compactant mitjançant tot-u, escòries, etc., tots els fangars afectats per la circulació interna de vehicles.
- Totes les maniobres dels vehicles seran guiades per una persona i el trànsit dels mateixos dins de la zona de treball es procurarà que sigui per sentits fixos i prèviament estudiats, impedint tota la circulació al costat del enderrocament.
- Es realitzarà l'accés de vianants separat i acotat de l'accés o circulació de la maquinaria.
- S'acotaran les zones de càrrega de runa i se senyalitzaran per a persones i vehicles.
- Tots els accessos pels que hagin d'accedir tots la maquinaria de transport es mantindran nets de fang o de greix els escalons i patés.
- Els accessos a l'obra romandrà sempre neta.
- Es prohibeix sobrepassar la càrrega màxima dels vehicles, i especificar la Tara i Càrrega màxima.
- Les maniobres de càrrega a cullera de camions, seran dirigides per l'encarregat o operari per ell designat.
- Es prohibeix la marxa enrere dels camions amb la caixa aixecada.
- Tots els vehicles hauran de disposar d'pòlissa d'assegurances vigent, amb responsabilitat civil il·limitada, les assegurances socials del maquinista al dia, i les revisions periòdiques de la màquina, abans de començar els treballs en aquesta obra.
- Es regarà amb freqüència els talls i caixes dels camions.

Col·locació de conducció en rasa - Descàrrega i abassegament

Operacions a desenvolupar previstes en el projecte
Es contemplen en aquesta unitat d'obra, les operacions de transport, descàrrega i abassegament a les vores de la rasa, dels tubs que constituiran la xarxa. La recollida es realitzarà seguint les instruccions establertes en el projecte d'obra, i segons indiqui el fabricant, de manera que es garanteixi un correcte suport dels tubs. S'evitarà que els tubs estiguin en contacte directe amb el terra, i es col·locaran al costat de la rasa oposat al de recollida de terres de l'excavació.

Identificació i avaluació de riscos amb la valoració de l'eficàcia de la prevenció adoptada i aplicada

Risc	Probabilitat	Severitat	Qualificació	Estat	Val. Eficacia	Maternitat
- Caiguda de persones al mateix nivell.	Baixa	Mitjana	Lleu	Evitat	99,5	No afecta
- Caiguda d'objectes per enfonsament o esfondrament.	Baixa	Mitjana	Lleu	Evitat	99,5	No afecta
- Xocs i cops contra objectes immòbils.	Baixa	Mitjana	Lleu	Evitat	99,5	No afecta
- Xocs i cops contra objectes mòbils	Baixa	Mitjana	Lleu	Evitat	99,5	No afecta
- Atrapament o aixafament per o entre objectes	Baixa	Mitjana	Lleu	Evitat	99,5	No afecta
- Atrapament o aixafament per bolcada de màquines o vehicles	Baixa	Mitjana	Lleu	Evitat	99,5	No afecta
- Atropellaments o cops amb vehicles.	Baixa	Mitjana	Lleu	Evitat	99,5	No afecta
- Caiguda d'objectes en manipulació.	Baixa	Mitjana	Lleu	Evitat	99,5	No afecta
- Trepitjades sobre objectes.	Baixa	Mitjana	Lleu	Evitat	99,5	No afecta

Relació d'EPIs necessaris i l'eficàcia del qual ha sigut avaluada
- Casc de seguretat.

- Guants de cuir.
- Calçat de seguretat.
- Roba de treball.
- Roba impermeable per temps plujós
- Armilla reflectant.

Mesures preventives i proteccions tècniques adoptades, tendents a controlar i reduir els riscos anteriors

- Els operaris tindran els equips de protecció individual corresponents per a la realització de les tasques.
- Els treballs estaran supervisats per una persona competent en la matèria.
- Els tubs es descarregaran dels camions i es recolliran en els llocs assenyalats en els plànols per a tal menester.
- Els tubs es recolliran en posició horitzontal, sobre dorments disposats per capes de tal manera que no es danyen els elements d'enganx per hissar
- Quan el material es recolliran en posició vertical, aquest s'haurà d'evitar que l'apilament abast alçada excessiva
- Es col·locaran els tubs mitjançant grues mòbils, amb ajuda d'eslingues enllaçades i proveïdes de ganxos amb pestells de seguretat.
- Abans de l'hissat del tub es comprovarà que aquest no es troba enganxat a cap altre element.
- L'hissat dels tubs s'executarà suspenent la càrrega de dos punts tals, que la càrrega romangui estable.
- Els tubs no es deixaran anar dels ganxos de suspensió de la càrrega fins que no estiguin degudament recolzats i estabilitzats.
- Es paralitzaran els treballs quan es produeixi vent fort
- Es prohibirà treballar o romandre en llocs de trànsit de peces suspeses, en prevenció del risc d'enfonsament.
- S'instal·laran senyals de perill, pas de càrregues suspeses sobre peus drets sota els llocs destinats al seu pas.
- L'obra es mantindrà en les degudes condicions d'ordre i neteja.
- Es suspendran els treballs en condicions climatològiques adverses.

Col·locació de conducció en rasa - Col·locació de tubs - Amb retroexcavadora

Operacions a desenvolupar previstes en el projecte

Es contempla en aquesta unitat d'obra, la col·locació dels tubs en el fons de la rasa mitjançant retroexcavadora. S'emprarà aquesta maquinària quan així ho requereixi el projecte d'obra, ja sigui per les dimensions dels tubs, o bé pel pes dels mateixos.

Identificació i avaluació de riscos amb la valoració de l'eficàcia de la prevenció adoptada i aplicada

Risc	Probabilitat	Severitat	Qualificació	Estat	Val. Eficacia	Maternitat
- Caiguda de persones a diferent nivell.	Baixa	Mitjana	Lleu	Evitat	99,5	No afecta
- Caiguda d'objectes per enfonsament o esfondrament.	Baixa	Mitjana	Lleu	Evitat	99,5	No afecta
- Caiguda de terres per enfonsament o esfondrament.	Baixa	Mitjana	Lleu	Evitat	99,5	No afecta
- Caiguda d'objectes en manipulació.	Baixa	Mitjana	Lleu	Evitat	99,5	No afecta
- Trepitjades sobre objectes.	Baixa	Mitjana	Lleu	Evitat	99,5	No afecta
- Xocs i cops contra objectes immòbils.	Baixa	Mitjana	Lleu	Evitat	99,5	No afecta
- Xocs i cops contra objectes mòbils	Baixa	Mitjana	Lleu	Evitat	99,5	No afecta
- Atrapament o aixafament per o entre objectes	Baixa	Mitjana	Lleu	Evitat	99,5	No afecta
- Atrapament o aixafament per bolcada de màquines o vehicles	Baixa	Mitjana	Lleu	Evitat	99,5	No afecta
- Reesforços, postures forçades o moviments repetitius.	Baixa	Mitjana	Lleu	Evitat	99,5	No afecta

- Atropellaments o cops amb vehicles.	Baixa	Mitjana	Lleu	Evitat	99,5	No afecta

Relació d'EPIs necessaris i l'eficàcia del qual ha sigut avaluada

- Casc de seguretat.
- Guants de cuir.
- Calçat de seguretat.
- Arnès de seguretat.
- Roba de treball.
- Vestits per a temps plujós
- Ulleres de seguretat antiprojeccions
- Armilla reflectant.
- Faixa elàstica de subjecció de cintura.

Mesures preventives i proteccions tècniques adoptades, tendents a controlar i reduir els riscos anteriors

- Els operaris tindran els equips de protecció individual corresponents per a la realització de les tasques.
- Els treballs estaran supervisats per una persona competent en la matèria.
- El personal que ha de treballar en aquesta obra a l'interior de les rases coneixerà els riscos als que pot estar sotmès.
- L'accés i sortida d'una rasa s'efectuarà mitjançant una escala sòlida, ancorada en la part superior de la rasa i estarà recolzada sobre una superfície sòlida de repartiment de càrregues. L'escala sobresortirà 1.00m per sobre de la vora de la rasa.
- Es disposarà una escala per cada 30m de rasa oberta o fracció de valor, que haurà d'estar lliure d'obstrucció i correctament travada transversalment.
- Abans de l'inici dels treballs, s'inspeccionarà l'obra per tal de detectar possibles esquerdes o moviments del terreny.
- Quan hi hagi hagut que estrebar, abans de l'inici dels treballs, s'inspeccionarà diàriament els apuntalaments, tensant estampidors fluixos, especialment després de la pluja o gelades, així com en tornar de dies de descans.
- Els elements de l'apuntalament no es poden utilitzar com a mitjans per enfilar, pujar o baixar per les excavacions.
- Els elements de l'apuntalament no s'utilitzaran per donar suport instal·lacions, conduccions o qualsevol altre element.
- En finalitzar la jornada o en interrupcions llargues, es protegiran les boques de les rases de profunditat major de 1.30m amb un tauler resistent, xarxa o element equivalent.
- Les boques de les rases estaran convenientment protegides, mitjançant baranes de protecció de 0.90m d'alçada i un entornpeu que impedeixi la caiguda de materials.
- Els amples de les rases han de complir els mínims establerts per garantir la seguretat
- Es col·locarà les passarel·les de trànsit amb baranes
- En rases de profunditat major de 1.30m, sempre que estiguin els operaris treballant al seu interior, es mantindrà un vigilància a l'exterior, que a més d'ajudar en el treball donarà la veu d'alarma en cas d'emergència
- Els vehicles utilitzats estaran dotats de la pòlissa d'assegurança amb responsabilitat civil il·limitada.
- S'establiran al llarg de l'obra els rètols divulgatius i senyalització dels riscos propis d'aquest tipus de treballs.
- Els conductors de qualsevol vehicle proveït de cabina tancada estan obligats a utilitzar el casc de seguretat per abandonar la cabina en l'interior de l'obra.
- Es prohibirà la circulació sota càrregues suspeses.
- Amb temperatures ambientals extremes es suspendran els treballs.
- Quan les condicions de treball exigeixin d'altres mitjans de protecció, es dotarà als treballadors dels mateixos.
- Es realitzaran els treballs de manera que no s'estigui en la mateixa postura durant molt de temps.
- Abans del moviment del tub es comprovarà que aquest no es troba enganxat a cap altre element.
- Es prohibirà treballar o romandre en llocs de trànsit de peces suspeses, en prevenció del risc d'enfonsament.
- S'instal·laran senyals de perill, pas de càrregues suspeses sobre peus drets sota els llocs destinats al seu pas.
- Es col·locarà il·luminació artificial adequada en cas de no tenir llum natural.
- Es suspendran els treballs en condicions climatològiques adverses.
- Es paralitzaran els treballs quan es produeixi vent fort
- Es mantindrà sempre la neteja i ordre en l'obra

Col·locació de conducció en rasa - Col·locació de tubs - Amb grua

Operacions a desenvolupar previstes en el projecte
Es contempla en aquesta unitat d'obra, la col·locació dels tubs en el fons de la rasa per mitjà de grua. S'emprarà aquesta maquinària quan així ho requereixi el projecte d'obra, ja sigui per les dimensions dels tubs, o bé pel pes dels mateixos.

Identificació i avaluació de riscos amb la valoració de l'eficàcia de la prevenció adoptada i aplicada

Risc	Probabilitat	Severitat	Qualificació	Estat	Val. Eficacia	Maternitat
- Caiguda de persones a diferent nivell.	Baixa	Mitjana	Lleu	Evitat	99,5	No afecta
- Caiguda d'objectes per enfonsament o esfondrament.	Baixa	Mitjana	Lleu	Evitat	99,5	No afecta
- Caiguda de terres per enfonsament o esfondrament.	Baixa	Mitjana	Lleu	Evitat	99,5	No afecta
- Caiguda d'objectes en manipulació.	Baixa	Mitjana	Lleu	Evitat	99,5	No afecta
- Trepitjades sobre objectes.	Baixa	Mitjana	Lleu	Evitat	99,5	No afecta
- Xocs i cops contra objectes immòbils.	Baixa	Mitjana	Lleu	Evitat	99,5	No afecta
- Xocs i cops contra objectes mòbils	Baixa	Mitjana	Lleu	Evitat	99,5	No afecta
- Atrapament o aixafament per o entre objectes	Baixa	Mitjana	Lleu	Evitat	99,5	No afecta
- Atrapament o aixafament per bolcada de màquines o vehicles	Baixa	Mitjana	Lleu	Evitat	99,5	No afecta
- Reesforços, postures forçades o moviments repetitius.	Baixa	Mitjana	Lleu	Evitat	99,5	No afecta
- Atropellaments o cops amb vehicles.	Baixa	Mitjana	Lleu	Evitat	99,5	No afecta

Relació d'EPIs necessaris i l'eficàcia del qual ha sigut avaluada
- Casc de seguretat. - Guants de cuir. - Calçat de seguretat. - Arnès de seguretat. - Roba de treball. - Vestits per a temps plujós - Ulleres de seguretat antiprojeccions - Armilla reflectant. - Faixa elàstica de subjecció de cintura.

Mesures preventives i proteccions tècniques adoptades, tendents a controlar i reduir els riscos anteriors
• Els operaris tindran els equips de protecció individual corresponents per a la realització de les tasques. • Els treballs estaran supervisats per una persona competent en la matèria. • El personal que ha de treballar en aquesta obra a l'interior de les rases coneixerà els riscos als que pot estar sotmès. • L'accés i sortida d'una rasa s'efectuarà mitjançant una escala sòlida, ancorada en la part superior de la rasa i estarà recolzada sobre una superfície sòlida de repartiment de càrregues. L'escala sobresortirà 1.00m per sobre de la vora de la rasa. • Es disposarà una escala per cada 30m de rasa oberta o fracció de valor, que haurà d'estar lliure d'obstrucció i correctament travada transversalment. • Abans de l'inici dels treballs, s'inspeccionarà l'obra per tal de detectar possibles esquerdes o moviments del terreny. • Quan hi hagi hagut que estrebar, abans de l'inici dels treballs, s'inspeccionarà diàriament els apuntalaments, tensant estampidors fluixos, especialment després de la pluja o gelades, així com en tornar de dies de descans. • Els elements de l'apuntalament no es poden utilitzar com a mitjans per enfilar, pujar o baixar per les excavacions.

- Els elements de l'apuntalament no s'utilitzaran per donar suport instal·lacions, conduccions o qualsevol altre element.
- En finalitzar la jornada o en interrupcions llargues, es protegiran les boques de les rases de profunditat major de 1.30m amb un tauler resistent, xarxa o element equivalent.
- Les boques de les rases estaran convenientment protegides, mitjançant baranes de protecció de 0.90m d'alçada i un entornpeu que impedeixi la caiguda de materials.
- Els amples de les rases han de complir els mínims establerts per garantir la seguretat
- Es col·locarà les passarel·les de trànsit amb baranes
- En rases de profunditat major de 1.30m, sempre que estiguin els operaris treballant al seu interior, es mantindrà un vigilància a l'exterior, que a més d'ajudar en el treball donarà la veu d'alarma en cas d'emergència
- Els vehicles utilitzats estan dotats de la pòlissa d'assegurança amb responsabilitat civil il·limitada.
- S'establiran al llarg de l'obra els rètols divulgatius i senyalització dels riscos propis d'aquest tipus de treballs.
- Els conductors de qualsevol vehicle proveït de cabina tancada estan obligats a utilitzar el casc de seguretat per abandonar la cabina en l'interior de l'obra.
- Es prohibirà la circulació sota càrregues suspeses.
- Amb temperatures ambientals extremes es suspendran els treballs.
- Quan les condicions de treball exigeixin d'altres mitjans de protecció, es dotarà als treballadors dels mateixos.
- Es realitzaran els treballs de manera que no s'estigui en la mateixa postura durant molt de temps.
- Es col·locaran els tubs mitjançant grues mòbils, amb ajuda d'eslingues enllaçades i proveïdes de ganxos amb pestells de seguretat.
- Abans de l'hissat del tub es comprovarà que aquest no es troba enganxat a cap altre element.
- L'hissat dels tubs s'executarà suspenent la càrrega de dos punts tals, que la càrrega romangui estable.
- Els tubs no es deixaran anar dels ganxos de suspensió de la càrrega fins que no estiguin degudament recolzats i estabilitzats.
- Es prohibirà treballar o romandre en llocs de trànsit de peces suspeses, en prevenció del risc d'enfonsament.
- S'instal·laran senyals de perill, pas de càrregues suspeses sobre peus drets sota els llocs destinats al seu pas.
- Es col·locarà il·luminació artificial adequada en cas de no tenir llum natural.
- Es suspendran els treballs en condicions climatològiques adverses.
- Es paralitzaran els treballs quan es produeixi vent fort
- Es mantindrà sempre la neteja i ordre en l'obra.

Execució de rases i col·locació conduccions - Alineació i unió de tubs

Operacions a desenvolupar previstes en el projecte
En aquesta unitat d'obra s'inclouen les operacions de centrat dels tubs en l'interior de la rasa, alineació del tub amb els trams adjacents, i unió dels diferents trams. Per a la correcta realització d'aquesta activitat es disposarà dels útils necessaris per mantenir la posició del tub especificat en el projecte d'obra.

Identificació i avaluació de riscos amb la valoració de l'eficàcia de la prevenció adoptada i aplicada

Risc	Probabilitat	Severitat	Qualificació	Estat	Val. Eficacia	Maternitat
- Caiguda de persones a diferent nivell.	Baixa	Mitjana	Lleu	Evitat	99,5	No afecta
- Caiguda de persones al mateix nivell.	Baixa	Mitjana	Lleu	Evitat	99,5	No afecta
- Caiguda de terres per enfonsament o esfondrament.	Baixa	Mitjana	Lleu	Evitat	99,5	No afecta
- Trepitjades sobre objectes.	Baixa	Mitjana	Lleu	Evitat	99,5	No afecta
- Xocs i cops contra objectes immòbils.	Baixa	Mitjana	Lleu	Evitat	99,5	No afecta
- Xocs i cops contra objectes mòbils	Baixa	Mitjana	Lleu	Evitat	99,5	No afecta
- Cops i talls per objectes o eines.	Baixa	Mitjana	Lleu	Evitat	99,5	No afecta
- Atrapament o aixafament per o entre objectes	Baixa	Mitjana	Lleu	Evitat	99,5	No afecta

- Reesforços, postures forçades o moviments repetitius.	Baixa	Mitjana	Lleu	Evitat	99,5	No afecta
- Exposició a temperatures ambientals extremes.	Baixa	Mitjana	Lleu	Evitat	99,5	No afecta

Relació d'EPIs necessaris i l'eficàcia del qual ha sigut avaluada

- Casc de seguretat.
- Calçat de seguretat.
- Roba de treball.
- Guants de cuir.
- Màscara amb filtre mecànic recanviable ..
- Cinturó porta-eines.
- Ulleres de seguretat antiprojeccions

Mesures preventives i proteccions tècniques adoptades, tendents a controlar i reduir els riscos anteriors

- Els operaris tindran els equips de protecció individual corresponents per a la realització de les tasques.
- Es col·locaran baranes de seguretat per impedir l'accés a personal no autoritzat, per evitar el risc de caigudes a diferent nivell.
- Els treballs estaran supervisats per una persona competent en la matèria.
- S'estrebarà la rasa quan presenti risc de caiguda, o quan la profunditat ho requereixi
- Es tindrà especial atenció en l'ús de compactadors mecànics per evitar atrapaments o cops.
- Es tancarà tota la rasa excavada impedint la caiguda de persones i personal aliè a l'obra.
- Per creuar la rasa excavada es disposarà de passarel·les adequades, amb baranes de seguretat.
- Es disposarà de pales d'emergència en prevenció de possibles despreniments.
- En zones amb risc d'afectar a altres serveis, s'efectuarà l'excavació de la rasa amb atenció.
- Es col·locaran escales en condicions de seguretat per accedir al fons de les rases
- Amb temperatures ambientals extremes es suspendran els treballs.
- No es recolliran materials de cap classe en la vora de l'excavació.
- Quan les condicions de treball exigeixin d'altres mitjans de protecció, es dotarà als treballadors dels mateixos.
- Quan sigui necessari realitzar excavacions s'han de seguir les degudes condicions de seguretat durant les operacions d'excavació.
- Es realitzaran els treballs de manera que no s'estigui en la mateixa postura durant molt de temps.
- Es col·locarà il·luminació artificial adequada en cas de no tenir llum natural.
- Es suspendran els treballs en condicions climatològiques adverses.
- Es mantindrà sempre la neteja i ordre en l'obra.

Xarxa de proveïment i distribució - Vàlvules

Operacions a desenvolupar previstes en el projecte

En aquesta unitat d'obra s'estudien els treballs de col·locació i posada en funcionament de tots els dispositius de valvuleria que es troben a les conduccions. Les característiques dels mateixos i la seva localització seran els expressats en el projecte d'obra.

Identificació i avaluació de riscos amb la valoració de l'eficàcia de la prevenció adoptada i aplicada

Risc	Probabilitat	Severitat	Qualificació	Estat	Val. Eficacia	Maternitat
- Caiguda de persones a diferent nivell.	Baixa	Mitjana	Lleu	Evitat	99,5	No afecta
- Caiguda de persones al mateix nivell.	Baixa	Mitjana	Lleu	Evitat	99,5	No afecta
- Caiguda de terres per enfonsament o esfondrament.	Baixa	Mitjana	Lleu	Evitat	99,5	No afecta
- Caiguda d'objectes en manipulació.	Baixa	Mitjana	Lleu	Evitat	99,5	No afecta
- Trepitjades sobre objectes.	Baixa	Mitjana	Lleu	Evitat	99,5	No afecta

- Xocs i cops contra objectes immòbils.	Baixa	Mitjana	Lleu	Evitat	99,5	No afecta
- Cops i talls per objectes o eines.	Baixa	Mitjana	Lleu	Evitat	99,5	No afecta
- Projecció de fragments o partícules.	Baixa	Mitjana	Lleu	Evitat	99,5	No afecta
- Reesforços, postures forçades o moviments repetitius.	Baixa	Mitjana	Lleu	Evitat	99,5	No afecta
- Exposició a temperatures ambientals extremes.	Baixa	Mitjana	Lleu	Evitat	99,5	No afecta
- Contactes amb substàncies corrosives.	Baixa	Mitjana	Lleu	Evitat	99,5	No afecta
- Il·luminació inadequada.	Baixa	Mitjana	Lleu	Evitat	99,5	No afecta

Relació d'EPIs necessaris i l'eficàcia del qual ha sigut avaluada

- Casc de seguretat.
- Guants de cuir.
- Calçat de seguretat.
- Roba de treball.
- Vestits per a temps plujós
- Ulleres de seguretat antiprojeccions
- Armilla reflectant.
- Cinturó porta-eines.

Mesures preventives i proteccions tècniques adoptades, tendents a controlar i reduir els riscos anteriors

- Els operaris tindran els equips de protecció individual corresponents per a la realització de les tasques.
- Es col·locaran baranes de seguretat per impedir l'accés a personal no autoritzat, per evitar el risc de caigudes a diferent nivell.
- Els treballs estaran supervisats per una persona competent en la matèria.
- Amb temperatures ambientals extremes es suspendran els treballs.
- Quan les condicions de treball exigeixin d'altres mitjans de protecció, es dotarà als treballadors dels mateixos.
- Quan sigui necessari realitzar excavacions s'han de seguir les degudes condicions de seguretat durant les operacions d'excavació.
- Es realitzaran els treballs de manera que no s'estigui en la mateixa postura durant molt de temps.
- Es col·locarà il·luminació artificial adequada en cas de no tenir llum natural.
- Es suspendran els treballs en condicions climatològiques adverses.
- Es mantindrà sempre la neteja i ordre en l'obra.

Hidrants

Operacions a desenvolupar previstes en el projecte

En aquesta unitat d'obra s'estudien els treballs de col·locació i posada en funcionament dels hidrants sobre tub de FD de 150 mm amb accessoris de fosa dúctil placa d'anclatge i senyalització. Les característiques dels mateixos i la seva localització seran els expressats en el projecte d'obra.

Identificació i avaluació de riscos amb la valoració de l'eficàcia de la prevenció adoptada i aplicada

Risc	Probabilitat	Severitat	Qualificació	Estat	Val. Eficacia	Maternitat
- Caiguda de persones a diferent nivell.	Baixa	Mitjana	Lleu	Evitat	99,5	No afecta
- Caiguda de persones al mateix nivell.	Baixa	Mitjana	Lleu	Evitat	99,5	No afecta
- Caiguda de terres per enfonsament o esfondrament.	Baixa	Mitjana	Lleu	Evitat	99,5	No afecta
- Caiguda d'objectes en manipulació.	Baixa	Mitjana	Lleu	Evitat	99,5	No afecta
- Trepitjades sobre	Baixa	Mitjana	Lleu	Evitat	99,5	No afecta

objectes.						
- Xocs i cops contra objectes immòbils.	Baixa	Mitjana	Lleu	Evitat	99,5	No afecta
- Cops i talls per objectes o eines.	Baixa	Mitjana	Lleu	Evitat	99,5	No afecta
- Projecció de fragments o partícules.	Baixa	Mitjana	Lleu	Evitat	99,5	No afecta
- Reesforços, postures forçades o moviments repetitius.	Baixa	Mitjana	Lleu	Evitat	99,5	No afecta
- Exposició a temperatures ambientals extremes.	Baixa	Mitjana	Lleu	Evitat	99,5	No afecta
- Contactes amb substàncies corrosives.	Baixa	Mitjana	Lleu	Evitat	99,5	No afecta
- Il·luminació inadequada.	Baixa	Mitjana	Lleu	Evitat	99,5	No afecta

Relació d'EPIs necessaris i l'eficàcia del qual ha sigut avaluada

- Casc de seguretat.
- Guants de cuir.
- Calçat de seguretat.
- Roba de treball.
- Vestits per a temps plujós
- Ulleres de seguretat antiprojeccions
- Armilla reflectant.
- Cinturó porta-eines.

Mesures preventives i proteccions tècniques adoptades, tendents a controlar i reduir els riscos anteriors

- Els operaris tindran els equips de protecció individual corresponents per a la realització de les tasques.
- Es col·locaran baranes de seguretat per impedir l'accés a personal no autoritzat, per evitar el risc de caigudes a diferent nivell.
- Els treballs estaran supervisats per una persona competent en la matèria.
- Amb temperatures ambientals extremes es suspendran els treballs.
- Quan les condicions de treball exigeixin d'altres mitjans de protecció, es dotarà als treballadors dels mateixos.
- Quan sigui necessari realitzar excavacions s'han de seguir les degudes condicions de seguretat durant les operacions d'excavació.
- Es realitzaran els treballs de manera que no s'estigui en la mateixa postura durant molt de temps.
- Es col·locarà il·luminació artificial adequada en cas de no tenir llum natural.
- Es suspendran els treballs en condicions climatològiques adverses.
- Es mantindrà sempre la neteja i ordre en l'obra.

Connexions

Operacions a desenvolupar previstes en el projecte

En aquesta unitat d'obra s'inclouen totes les operacions per establir la connexió a la xarxa, que es realitzarà segons s'indica en el projecte d'obra, incloent les operacions de col·locació de claus, connexionat i proves de servei.

Identificació i avaluació de riscos amb la valoració de l'eficàcia de la prevenció adoptada i aplicada

Risc	Probabilitat	Severitat	Qualificació	Estat	Val. Eficacia	Maternitat
- Caiguda de persones al mateix nivell.	Mitjana	Baixa	Lleu	Evitat	99,5	No afecta
- Xocs i cops contra objectes immòbils.	Baixa	Mitjana	Lleu	Evitat	99,5	No afecta
- Sobreesforços o postures inadequades	Baixa	Mitjana	Lleu	Evitat	99,5	No afecta
- Contacte amb substàncies nocives o tòxiques.	Baixa	Mitjana	Lleu	Evitat	99,5	No afecta

- Projecció de fragments o partícules.	Mitjana	Baixa	Lleu	Evitat	99,5	No afecta
- Contactes tèrmics	Baixa	Mitjana	Lleu	Evitat	99,5	No afecta
- Contactes amb substàncies corrosives.	Baixa	Mitjana	Lleu	Evitat	99,5	No afecta
- Il·luminació inadequada.	Baixa	Mitjana	Lleu	Evitat	99,5	No afecta
- Cops i talls per objectes o eines.	Mitjana	Baixa	Lleu	Evitat	99,5	No afecta
- Trepitjades sobre objectes.	Baixa	Mitjana	Lleu	Evitat	99,5	No afecta

Relació d'EPIs necessaris i l'eficàcia del qual ha sigut avaluada

- Casc de seguretat.
- Calçat de seguretat.
- Ulleres de seguretat antiprojeccions.
- Guants de cuir.
- Roba de treball.
- Guants de goma, o de P.V.C.
- Vestit per a temps plujós.

Mesures preventives i proteccions tècniques adoptades, tendents a controlar i reduir els riscos anteriors

- Els operaris tindran els equips de protecció individual corresponents per a la realització de les tasques.
- Els treballs estaran supervisats per una persona competent en la matèria.
- El transport de claus a espatlla per un sol home es realitzarà inclinant la càrrega cap enrere, de tal manera, que l'extrem que va per davant superi l'alçada d'un home, per evitar cops i ensopegades amb altres operaris en llocs poc il·luminats (o il·luminats a contra llum).
- Es mantindran nets de runa i retalls els llocs de treball. Es netejaran conforme s'avanci, apilant la runa per al seu posterior transport i abocament per les trompes, per evitar el risc de trepitjades sobre objectes
- La il·luminació elèctrica mitjançant portàtils es realitzarà mitjançant mecanismes estancs de seguretat amb mànec aïllant i reixeta de protecció de la bombeta.
- Es prohibirà l'ús d'encenedors i bufadors al costat de materials inflamables
- Es prohibirà abandonar els encenedors i bufadors encesos.
- Es controlarà la direcció de la flama durant les operacions de soldadura per evitar incendis.
- S'evitarà soldar amb les ampolles o bombones de gasos liquats exposats al sol.
- Es suspendran els treballs en condicions climatològiques adverses.
- Es mantindrà l'obra en bon estat de preguin i neteja

Pous de registre

Operacions a desenvolupar previstes en el projecte

En aquesta unitat d'obra s'estudien totes les operacions per a la realització dels pous de registre. Construcció de pou de registre circular de 0.8 mts de diàmetre interior i 1.2 mts de fondària, amb paret de totxo gero col·locat amb morter mixte de portland, arrebossat i lliscat per dintre, sobre solera de formigó de 1.5x1.5x0.2 mts.. S'inclou l'execució d'excavacions, l'execució del pou, el farciment i les proves de servei.

Identificació i avaluació de riscos amb la valoració de l'eficàcia de la prevenció adoptada i aplicada

Risc	Probabilitat	Severitat	Qualificació	Estat	Val. Eficacia	Maternitat
- Caiguda de persones al mateix nivell.	Mitjana	Baixa	Lleu	Evitat	99,5	No afecta
- Caiguda de persones a diferent nivell.	Baixa	Mitjana	Lleu	Evitat	99,5	No afecta
- Caiguda d'objectes per enfonsament o esfondrament.	Baixa	Mitjana	Lleu	Evitat	99,5	No afecta
- Trepitjades sobre objectes.	Mitjana	Baixa	Lleu	Evitat	99,5	No afecta
- Cops i talls per objectes o eines.	Baixa	Mitjana	Lleu	Evitat	99,5	No afecta

- Projecció de fragments o partícules.	Baixa	Mitjana	Lleu	Evitat	99,5	No afecta
- Sobreesforços, postures inadequades o moviments repetitius.	Baixa	Mitjana	Lleu	Evitat	99,5	No afecta
- Exposició a temperatures ambientals extremes.	Baixa	Mitjana	Lleu	Evitat	99,5	No afecta
- Contacte amb substàncies càustiques o corrosives	Baixa	Mitjana	Lleu	Evitat	99,5	No afecta
- Exposició al soroll	Baixa	Mitjana	Lleu	Evitat	99,5	No afecta
- Il·luminació inadequada.	Baixa	Mitjana	Lleu	Evitat	99,5	No afecta
- Manca d'oxigen.	Baixa	Mitjana	Lleu	Evitat	99,5	No afecta

Relació d'EPIs necessaris i l'eficàcia del qual ha sigut avaluada

- Casc de seguretat.
- Calçat de seguretat.
- Roba de treball.
- Guants de cuir.
- Màscara amb filtre mecànic recanviable ..
- Cinturó porta-eines.
- Ulleres de seguretat antiprojeccions

Mesures preventives i proteccions tècniques adoptades, tendents a controlar i reduir els riscos anteriors

- Els operaris tindran els equips de protecció individual corresponents per a la realització de les tasques.
- Es col·locaran baranes de seguretat per impedir l'accés a personal no autoritzat, per evitar el risc de caigudes a diferent nivell.
- En cas necessari els operaris estaran equipats amb Arnés de seguretat.
- Els treballs estaran supervisats per una persona competent en la matèria.
- Es prohibirà la circulació sota càrregues suspeses.
- S'estrebarà els pous excavats en presentar risc de caiguda, o quan la profunditat ho requereixi.
- Es tindrà cura en la utilització de compactadors mecànics per evitar atrapaments o cops.
- Es tancarà tota la zona excavada impedint la caiguda de persones i personal aliè a l'obra.
- Per creuar les rases excavada es disposarà de passarel·les adequades, amb baranes de seguretat.
- Es disposarà de pales d'emergència en prevenció de possibles despreniments.
- En zones amb risc d'afectar a altres serveis, s'efectuarà l'excavació de la rasa amb atenció.
- Es col·locaran escales en condicions de seguretat per accedir al fons de les rases
- Amb temperatures ambientals extremes es suspendran els treballs.
- No es recolliran materials de cap classe en la vora de l'excavació.
- Quan les condicions de treball exigeixin d'altres mitjans de protecció, es dotarà als treballadors dels mateixos.
- Quan sigui necessari realitzar excavacions, s'han de seguir les degudes condicions de seguretat durant les operacions d'excavació.
- Es realitzaran els treballs de manera que no s'estigui en la mateixa postura durant molt de temps.
- Es col·locarà il·luminació artificial adequada en cas de no tenir llum natural.
- Es suspendran els treballs en condicions climatològiques adverses.
- Es mantindrà sempre la neteja i ordre en l'obra.

Ventoses

Operacions a desenvolupar previstes en el projecte

S'inclou en aquesta unitat les operacions necessàries per a la correcta instal·lació de les ventoses a la instal·lació.

Identificació i avaluació de riscos amb la valoració de l'eficàcia de la prevenció adoptada i aplicada

Risc	Probabilitat	Severitat	Qualificació	Estat	Val. Eficacia	Maternitat
- Caigudes a diferent nivell.	Baixa	Mitjana	Lleu	Evitat	99,5	No afecta

- Caigudes al mateix nivell.	Mitjana	Baixa	Lleu	Evitat	99,5	No afecta
- Cops o talls per maneig d'eines manuals	Baixa	Mitjana	Lleu	Evitat	99,5	No afecta
- Caiguda d'objectes en manipulació.	Baixa	Mitjana	Lleu	Evitat	99,5	No afecta
- Trepitjades sobre objectes.	Baixa	Baixa	Molt lleu	Evitat	99,9	No afecta
- Xocs i cops contra objectes immòbils.	Baixa	Mitjana	Lleu	Evitat	99,5	No afecta
- Contactes elèctrics	Baixa	Mitjana	Lleu	Evitat	99,5	No afecta

Relació d'EPIs necessaris i l'eficàcia del qual ha sigut avaluada

- Casc de seguretat.
- Calçat de seguretat.
- Arnès de seguretat (quan sigui necessari).
- Guants de cuir.
- Roba de treball.
- Armilla reflectant

Mesures preventives i proteccions tècniques adoptades, tendents a controlar i reduir els riscos anteriors

- Els operaris tindran els equips de protecció individual corresponents per a la realització de les tasques.
- Els treballs estaran supervisats per una persona competent en la matèria.
- La recollida de materials mai obstaculitzarà les zones de pas, per evitar ensopegades
- Es retiraran les sobres de materials, eines i restes d'obra no col·locats com peces trencades, embolcalls, palets, etc.
- La col·locació de cada un dels dispositius el realitzarà personal especialitzat en aquest.
- Les eines a utilitzar pels instal·ladors estaran protegides contra contactes elèctrics amb material aïllant normalitzat. Les eines amb aïllant en mal estat o defectuós seran substituïdes immediatament per altres que estiguin en bon estat.
- Abans que les instal·lacions entrin en càrrega, es revisaran perfectament les connexions de mecanismes i proteccions.
- Es suspendran els treballs amb condicions climatològiques adverses.
- Es mantindrà l'obra en bon estat d'ordre i neteja.

Conduccions - Canonades - Altres treballs de canonades - Unió de canonades - Per Electrofusió

Operacions a desenvolupar previstes en el projecte

Hi ha dos mètodes de electrofusió (encaix, cavalcament), els dos s'utilitzaran indistintament en l'obra, però no són més que un altre sistema de fusió convencional amb l'única diferència que a la electrofusió se li incorpora a la connexió una resistència elèctrica que evita l'ús de l'element de calefacció extern.
Per tant la diferència principal entre la fusió de calor convencional i aquest sistema de electrofusió que anem a aplicar en l'obra, és el mètode pel qual s'aplica la calor.

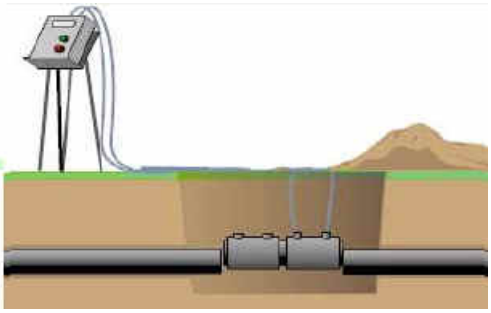

La connexió en la seva part externa, porta dues terminals on es connecta el voltatge que provoca que la resistència interna funda el material i produeixi la fusió. En aquest punt un sistema intern connectat al control de flux elèctric és interromput eliminant el corrent elèctric.
Aquesta tècnica involucra la fusió per mitjà de calor de les canonades amb l'accessori, encaixant els extrems d'aquesta canonada en l'accessori de electrofusió, durant un temps preestablert.

Quan la corrent elèctric s'aplica, la resistència que es troba a l'interior de la connexió produeix calor i fon la superfície interna de l'accessori amb l'externa de la canonada.
El polietilè fos dels dos components passa a formar una sola peça.

Els procediments a seguir són els següents:

- Raspat d'una cara prima del polietilè de la superfície a ser unida al muntatge.
- Col·locació de les canonades subjectant mitjançant mordasses per impedir el moviment.
- Determinació de la profunditat de penetració de la canonada pel que fa al accessori.
- Connexió dels elements de electrofusió i activació del cicle.
- En finalitzar, desconnexió dels cables de la punta.
- Finalment, en complir-se el temps de refredament, retirada de les mordasses que es van col·locar per subjectar la unió.

En qualsevol cas, sempre se seguiran les especificacions del fabricant de l'equip.

Identificació i avaluació de riscos amb la valoració de l'eficàcia de la prevenció adoptada i aplicada

Risc	Probabilitat	Severitat	Qualificació	Estat	Val. Eficacia	Maternitat
- Caiguda de persones al mateix nivell	Baixa	Mitjana	Lleu	Evitat	99,5	No afecta
- Caiguda de terres per desplom o esfondrament	Baixa	Baixa	Molt lleu	Evitat	99,9	No afecta
- Caiguda d'objectes en manipulació	Baixa	Mitjana	Lleu	Evitat	99,5	No afecta
- Trepitjades sobre objectes	Baixa	Baixa	Molt lleu	Evitat	99,9	No afecta
- Sobreesforços, postures forçades o moviments repetitius	Baixa	Baixa	Molt lleu	Evitat	99,9	No afecta
- Contactes tèrmics	Baixa	Baixa	Molt lleu	Evitat	99,9	No afecta
- Contactes elèctrics	Baixa	Mitjana	Lleu	Evitat	99,5	No afecta

Relació d'EPIs necessaris i l'eficàcia del qual ha sigut avaluada

- Casc de seguretat.
- Calçat de seguretat.
- Roba de treball.
- Guants de cuir.
- Armilla reflectant.

Mesures preventives i proteccions tècniques adoptades, tendents a controlar i reduir els riscos anteriors

- Els operaris tindran els equips de protecció individual corresponents per a la realització de les tasques.
- Els treballs estaran supervisats per una persona competent en la matèria.
- Totes les operacions seran realitzades per personal especialitzat per aquestes tasques.
- En els treballs en alçada els operaris portaran arnès de seguretat per al qual s'hauran previst punts fixos de connexió amb la necessària resistència.
- Els tubs es descarregaran dels camions i s'apilaranen els llocs assenyalats en els plànols per a tal menester.
- Els tubs s'apilaranen posició horitzontal sobre dorments disposats per capes.
- La col·locació de tubs haurà de ser efectuada sota la supervisió del cap d'obra, per personal tècnicament capacitat.
- El tub es manejarà, per a la seva col·locació, per mitjà de les cordes disposades amb aquesta finalitat.
- S'aclariran les àrees i zones de treball i es senyalitzarà convenientment les operacions d'unió per evitar accidents.
- Els elements i equips de soldadura estaran disposats sobre plataformes estables i segures.
- Les mànegues elèctriques estaran dotades de presa de terra.
- No s'utilitzaran mànegues elèctriques que presentin ruptures o entroncaments.
- Les connexions elèctriques s'han de fer amb connectors mascle-femella.
- Diàriament es realitzarà una inspecció sobre el bon estat de les rases d'excavació i sobre l'estabilitat de les parets.
- Es prohibirà treballar o romandre en llocs de trànsit de peces suspeses, en prevenció del risc d'enfonsament.
- La zona es mantindrà en les degudes condicions d'ordre i neteja.
- Es suspendran els treballs en condicions climatològiques adverses.

Rebliment i compactació de la rasa

Operacions a desenvolupar previstes en el projecte

En aquesta unitat d'obra s'inclouen les operacions de col·locació de malla de senyalització sobre canonades de qualsevol material i diàmetre, replè de la rasa, (replè per la protecció de canonades i replè amb compatació), , i els acabats corresponents, mitjançant la maquinària prevista per a aquestes operacions i que més endavant es detallen.
En aquesta unitat d'obra s'inclouen les operacions següents:

- Inspecció de la zona de treball i de l'estat actual.
- Preparació de l'espai de treball.
- Reblert de la rasa amb sorra
- Farcit de la rasa i compactació

- Retirada de runa.
- Reparació de defectes superficials i acabat final.

Identificació i avaluació de riscos amb la valoració de l'eficàcia de la prevenció adoptada i aplicada

Risc	Probabilitat	Severitat	Qualificació	Estat	Val. Eficacia	Maternitat
- Bolcada de vehicles durant descàrregues en sentit de retrocés.	Baixa	Mitjana	Lleu	Evitat	99,5	No afecta
- Accidents per conducció en ambients pulverulents de poca visibilitat.	Baixa	Mitjana	Lleu	Evitat	99,5	No afecta
- Exposició a temperatures ambientals extremes	Baixa	Baixa	Molt lleu	Evitat	99,9	No afecta
- Caiguda de persones al mateix nivell	Baixa	Baixa	Molt lleu	Evitat	99,9	No afecta
- Trepitjades sobre objectes	Baixa	Baixa	Molt lleu	Evitat	99,9	No afecta
- Xocs i cops contra objectes mòbils	Baixa	Mitjana	Lleu	Evitat	99,5	No afecta
- Projecció de fragments o partícules	Baixa	Baixa	Molt lleu	Evitat	99,9	No afecta
- Sobreesforços, postures forçades o moviments repetitius	Baixa	Baixa	Molt lleu	Evitat	99,9	No afecta

Relació d'EPIs necessaris i l'eficàcia del qual ha sigut avaluada

- Casc de seguretat.
- Roba de treball.
- Guants de cuir.
- Calçat de seguretat.
- Armilla reflectant.
- Ulleres de seguretat antiprojeccions.
- Roba impermeable per temps plujós.

Mesures preventives i proteccions tècniques adoptades, tendents a controlar i reduir els riscos anteriors

- Els operaris tindran els Equips de Protecció Individual corresponents per a la realització de les tasques.
- Tot el personal que manegi els camions, dúmper, (piconadores, o compactadores), serà especialista en el maneig d'aquests vehicles, estant en possessió de la documentació de capacitació acreditativa.
- Tots els vehicles seran revisats periòdicament (segons vostè prescrigui) especialment en els òrgans d'accionament pneumàtic, quedant reflectits les revisions en el llibre de manteniment.
- Es prohibeix sobrecarregar els vehicles per sobre de la càrrega màxima admissible, que portaran sempre escrita de forma llegible.
- Tots els vehicles de transport de material emprats especificaran clarament la "Tara" i la "Càrrega màxima".
- La circulació de vehicles es realitzarà a un màxim d'aproximació a la vora de l'excavació no superior als 3.00m per a vehicles lleugers.
- Es prohibirà el transport de personal fora de la cabina de conducció i / o en nombre superior als seients existents a l'interior.
- Cada equip de càrrega per a farcits serà dirigit per un cap d'equip que coordinarà les maniobres.
- Es regaran periòdicament els talls, les càrregues i caixes de camió, per evitar les polsegueres.
- Es senyalitzaran els accessos i recorregut dels vehicles a l'interior de l'obra per evitar les interferències, tal com s'estableix en aquesta Memòria de Seguretat.
- S'instal·larà en la vora dels terraplens d'abocament, sòlids topalls de limitació de recorregut per a l'abocament en retrocés, a les distàncies assenyalades.
- Totes les maniobres d'abocament en retrocés seran dirigides pel (Capatàs, Cap d'Equip, Encarregat ..).
- Es prohibirà la permanència de persones en un radi no inferior als 5 m al voltant de les compactadores i piconadores en funcionament.
- Tots els vehicles emprats en aquesta obra, per a les operacions de farciment i compactació seran dotats de botzina automàtica de marxa cap enrere.
- Els vehicles de compactació i piconat aniran proveïts de cabina de seguretat de protecció en cas de bolcada.
- Els conductors de qualsevol vehicle proveït de cabina tancada queden obligats a utilitzar el casc de seguretat per abandonar la cabina a l'interior de l'obra.

Refinació i anivellament terres

Operacions a desenvolupar previstes en el projecte
Un cop omplertes les rases, procedirem al refinat i neteja, eliminant tot allò que pugui resultar molest tant per al procés constructiu posterior com per a la circulació i trànsit de persones o de les operacions de treball realitzades. Les restes extretes seran apilades i posteriorment evacuades de la zona. Posteriorment es procedirà a l'anivellament.

Identificació i avaluació de riscos amb la valoració de l'eficàcia de la prevenció adoptada i aplicada

Risc	Probabilitat	Severitat	Qualificació	Estat	Val. Eficacia	Maternitat
- Caigudes de persones al mateix nivell.	Mitjana	Baixa	Lleu	Evitat	99,5	No afecta
- Caigudes d'objectes en manipulació.	Mitjana	Baixa	Lleu	Evitat	99,5	No afecta
- Caigudes d'objectes despresos.	Baixa	Mitjana	Lleu	Evitat	99,5	No afecta
- Trepitjades sobre Objectes.	Mitjana	Baixa	Lleu	Evitat	99,5	No afecta
- Xocs contra objectes immòbils.	Baixa	Mitjana	Lleu	Evitat	99,5	No afecta
- Xocs contra objectes mòbils.	Baixa	Mitjana	Lleu	Evitat	99,5	No afecta
- Cops per objectes o eines.	Mitjana	Baixa	Lleu	Evitat	99,5	No afecta

Relació d'EPIs necessaris i l'eficàcia del qual ha sigut avaluada
- Casc de seguretat. - Calçat de seguretat. - Màscares antipols amb filtre mecànic recanviable. - Guants de cuir. - Cinturó antivibratori. - Roba de treball.

Mesures preventives i proteccions tècniques adoptades, tendents a controlar i reduir els riscos anteriors
• Els operaris tindran els Equips de Protecció Individual corresponents per a la realització de les tasques. • Els treballs estaran supervisats per una persona competent en la matèria. • S'envoltarà el solar amb una tanca d'altura no menor a 2,00 m. • Els vehicles subcontractats tindran vigent la pòlissa d'Assegurances amb Responsabilitat Civil il·limitada, el Carnet de l'Empresa i les assegurances socials coberts, abans de començar lloa treballs en l'obra. • La maquinaria i vehicles llogats o subcontractats seran revisats abans de començar a treballar en l'obra, en tots els elements de seguretat, exigint al dia el llibre de manteniment i el certificat que acrediti la seva revisió per un taller qualificat. • Abans de l'inici dels treballs, s'inspeccionarà l'obra a fi de detectar possibles esquerdes o moviments del terreny. • Les maniobres de càrrega a cullera de camions seran dirigides pel Capatàs, o l'encarregat de l'empresa de moviment de terres per tal d'evitar les situacions de vigilància inestable encimbellats sobre els laterals de les caixes dels camions. • Per evitar els accidents per presència de fangars i brandons en els camins de circulació interna de l'obra, la seva conservació cobrint sots, eliminant brandons i compactant mitjançant escòries i llasts. • Es prohibirà la marxa cap enrere dels camions amb la caixa aixecada o durant la maniobra de descens de la caixa, després de l'abocament de terres, especialment en presència de línies elèctriques aeris. • Es prohibirà el transport de personal fora de la cabina de conducció i en nombre superior als seients existents. • Es regaran ben sovint els talls, camins i caixes dels camions per evitar polsegueres. • Es senyalitzaran els accessos i recorreguts de les màquines i vehicles. • Se senyalitzaran els vials dels accessos a la via pública mitjançant senyalització viària normalitzada de perill indefinit i stop. • Es mantindrà la neteja i ordre en els voltants de l'obra. • Se suspendran els treballs quan plogui, neu o existeixi vent amb una velocitat superior a 50 km./h, en aquest últim cas es retiraran els materials i eines que puguin desprendre.

Ferms i paviments - Paviment de formigó

Operacions a desenvolupar previstes en el projecte
En aquesta unitat d'obra s'inclouen les operacions per realizar paviment de formigó, amb estesa, vibratge i remolinat mecànic.

Identificació i avaluació de riscos amb la valoració de l'eficàcia de la prevenció adoptada i aplicada

Risc	Probabilitat	Severitat	Qualificació	Estat	Val. Eficacia	Maternitat
- Caiguda de persones a diferent nivell.	Baixa	Mitjana	Lleu	Evitat	99,5	No afecta
- Caiguda de persones al mateix nivell.	Baixa	Mitjana	Lleu	Evitat	99,5	No afecta
- Trepitjades sobre objectes.	Baixa	Mitjana	Lleu	Evitat	99,5	No afecta
- Xocs i cops contra objectes immòbils.	Baixa	Mitjana	Lleu	Evitat	99,5	No afecta
- Cops i talls per objectes o eines.	Mitjana	Baixa	Lleu	Evitat	99,5	No afecta
- Projecció de fragments o partícules.	Baixa	Baixa	Molt lleu	Evitat	99,9	No afecta
- Atrapament o aixafament per bolcada de màquines o vehicles	Baixa	Mitjana	Lleu	Evitat	99,5	No afecta
- Reesforços, postures forçades o moviments repetitius.	Baixa	Mitjana	Lleu	Evitat	99,5	No afecta
- Exposició a temperatures ambientals extremes.	Mitjana	Baixa	Lleu	Evitat	99,5	No afecta
- Exposició a substàncies nocives o tòxiques.	Baixa	Mitjana	Lleu	Evitat	99,5	No afecta
- Atropellaments o cops amb vehicles.	Baixa	Mitjana	Lleu	Evitat	99,5	No afecta
- Exposició al soroll	Mitjana	Baixa	Lleu	Evitat	99,5	No afecta

Relació d'EPIs necessaris i l'eficàcia del qual ha sigut avaluada
- Casc de seguretat. - Guants de cuir. - Calçat de seguretat. - Roba de treball. - Vestits per a temps plujós - Ulleres de seguretat antiprojeccions - Mascaretes antipols amb filtre mecànic recanviable - Armilla reflectant. - Protectors auditius. - Faixa elàstica de subjecció de cintura. - Genolleres impermeables encoixinades. - Cinturó porta-eines.

Mesures preventives i proteccions tècniques adoptades, tendents a controlar i reduir els riscos anteriors
• Els operaris tindran els equips de protecció individual corresponents per a la realització de les tasques. • Es col·locaran baranes de seguretat per impedir l'accés a personal no autoritzat, per evitar el risc de caigudes a diferent nivell. • Tots els vehicles seran revisats periòdicament, quedant totes les revisions indicades en el llibre de manteniment. • Es prohibirà la permanència de personal en el radi d'acció de la maquinària • Havent operaris al peu del talús no es treballarà en la vora superior • Els maquinistes coneixeran perfectament el tipus de conducció, els seus riscos i les distàncies a les que han de

suspendre els treballs

- La maquinària disposarà de senyalització acústica de marxa enrere.
- Els vehicles utilitzats estan dotats de la pòlissa d'assegurança amb responsabilitat civil il·limitada.
- Els conductors de qualsevol vehicle proveït de cabina tancada queden obligats a utilitzar el casc de seguretat per abandonar la cabina en l'interior de l'obra.
- La disposició de les màquines quan estiguin treballant ser tal que eviti tota mena d'interferències d'unes zones a altres.
- Es senyalitzaran els accessos i recorregut dels vehicles a l'interior de l'obra per evitar les interferències, tal com s'ha dissenyat en els plànols.
- Les operacions de descàrrega d'àrids mitjançant camions bolquet amb maniobres de marxa enrere presentaran especial perill a causa de les males condicions de visibilitat del conductor. Per evitar possibles aquestes situacions de perill, les maniobres estaran dirigides per un especialista. La resta de treballadors presents en l'obra romandran
- Si en algun tall fos necessari treballar en hores nocturnes, es disposarà d'il·luminació suficient, més intensa en els punts que es consideren més perillosos.
- Es regaran periòdicament els talls de manera que s'evitin ambients amb pols en suspensió
- Es senyalitzaran les zones recentment pavimentades per evitar accidents.
- En els llocs de trànsit de persones s'acotaran amb corda de banderoles les superfícies recentment formigonades, a fi d'evitar accidents per caigudes.
- Es suspendran els treballs en condicions climatològiques adverses.
- Haurà de mantenir-se el lloc de treball en bon estat d'ordre i neteja.

Escomeses

Operacions a desenvolupar previstes en el projecte

En aquesta unitat d'obra s'estudien els treballs de realització d'escomeses, muntatge d'elements fixes i accessoris. Així com les connexións de les escomeses. Les característiques de les mateixes i la seva localització seran els expressats en el projecte d'obra.

Identificació i avaluació de riscos amb la valoració de l'eficàcia de la prevenció adoptada i aplicada

Risc	Probabilitat	Severitat	Qualificació	Estat	Val. Eficacia	Maternitat
- Caiguda de persones al mateix nivell.	Baixa	Baixa	Molt lleu	Evitat	99,9	No afecta
- Xocs i cops contra objectes immòbils.	Mitjana	Baixa	Lleu	Evitat	99,5	No afecta
- Sobre esforços o postures inadequades.	Mitjana	Baixa	Lleu	Evitat	99,5	No afecta
- Projecció de fragments o partícules.	Baixa	Baixa	Molt lleu	Evitat	99,9	No afecta
- Il·luminació inadequada.	Baixa	Baixa	Molt lleu	Evitat	99,9	No afecta
- Cops i talls per objectes o eines.	Mitjana	Baixa	Lleu	Evitat	99,5	No afecta
- Trepitjades sobre objectes.	Baixa	Baixa	Molt lleu	Evitat	99,9	No afecta

Relació d'EPIs necessaris i l'eficàcia del qual ha sigut avaluada

- Casc de seguretat.
- Calçat de seguretat.
- Ulleres de seguretat antiprojeccions.
- Guants de cuir.
- Roba de treball.
- Guants de goma, o de PVC
- Vestit per temps plujós.

Mesures preventives i proteccions tècniques adoptades, tendents a controlar i reduir els riscos anteriors

- Els operaris tindran els Equips de Protecció Individual corresponents per a la realització de les tasques.
- Els treballs estaran supervisats per una persona competent en la matèria.
- El transport de claus a espatlla per un sol home es realitzarà inclinant la càrrega cap a enrere, de tal forma, que l'extrem que va per davant superi l'alçada d'un home, per evitar cops i ensopegades amb altres operaris en llocs poc il·luminats (o il·luminats a contra llum).
- Es mantindran nets d'enderrocs i retalls els llocs de treball. Es netejaran conforme s'avanci, apilant la runa per al seu posterior transport i abocament per les trompes, per evitar el risc de trepitjades sobre objectes.
- Se suspendran els treballs en condicions climatològiques adverses.

- Es mantindrà l'obra en bon estat de preguin i neteja.

Placa d'ancoratge

Operacions a desenvolupar previstes en el projecte
En aquesta unitat d'obra s'executarà la col·loació de placa d'ancoratge fins a un màxim de 50x50 cm amb excavació manual de 0.6x0.6x0.6 mts retirada de runa i col·locació de la placa amb formigó

Identificació i avaluació de riscos amb la valoració de l'eficàcia de la prevenció adoptada i aplicada

Risc	Probabilitat	Severitat	Qualificació	Estat	Val. Eficacia	Maternitat
- Caiguda de persones a diferent nivell.	Baixa	Mitjana	Lleu	Evitat	99,5	No afecta
- Caiguda de persones al mateix nivell.	Baixa	Mitjana	Lleu	Evitat	99,5	No afecta
- Caiguda de materials per caiguda, esfondrament, transport, etc.	Baixa	Mitjana	Lleu	Evitat	99,5	No afecta
- Caiguda d'objectes durant la manipulació.	Baixa	Mitjana	Lleu	Evitat	99,5	No afecta
- Atrapament per o entre objectes.	Baixa	Mitjana	Lleu	Evitat	99,5	No afecta
- Sobreesforços	Baixa	Mitjana	Lleu	Evitat	99,5	No afecta
- Cops i xocs contra objectes immòbils	Baixa	Mitjana	Lleu	Evitat	99,5	No afecta
- Cops i talls amb eina manual	Baixa	Mitjana	Lleu	Evitat	99,5	No afecta
- Trepitjades sobre objectes punxants	Baixa	Mitjana	Lleu	Evitat	99,5	No afecta
- Exposició a substàncies nocives	Baixa	Mitjana	Lleu	Evitat	99,5	No afecta
- Projecció de materials o partícules, durant tasques de tall de materials o durant l'abocament de formigó.	Baixa	Mitjana	Lleu	Evitat	99,5	No afecta
- Contactes amb substàncies corrosives.	Baixa	Mitjana	Lleu	Evitat	99,5	No afecta
- Sorolls i vibracions	Baixa	Mitjana	Lleu	Evitat	99,5	No afecta

Relació d'EPIs necessaris i l'eficàcia del qual ha sigut avaluada
- Casc de seguretat. - Guants de cuir. - Calçat de seguretat. - Arnès de seguretat. - Roba de treball. - Faixa elàstica de subjecció de cintura. - Vestits per a temps plujós

Mesures preventives i proteccions tècniques adoptades, tendents a controlar i reduir els riscos anteriors
• Els operaris tindran els equips de protecció individual corresponents per a la realització de les tasques. • Els treballs estaran supervisats per una persona competent en la matèria. • En els treballs en alçada els operaris portaran arnès de seguretat per al qual s'hauran previst punts fixos de connexió amb la necessària resistència. • L'encarregat de comprovar que en cada fase, estiguin col·locades les proteccions col·lectives previstes. • No es realitzaran treballs d'encofrat sense abans cobrir el risc de caiguda des d'alçada mitjançant la instal·lació o

rectificació de les xarxes i la instal·lació de baranes.

- S'advertirà als operaris que han de caminar sobre l'entaulat de l'encofrat, sobre el risc de caiguda a diferent nivell.
- L'ascens i descens dels operaris als encofrats s'ha de fer a través d'escales de mà reglamentàries.
- L'hissat dels taulers, plaques d'encofrat i puntals s'efectuarà mitjançant safates emplintades a l'interior del qual disposarà el material ordenadament i subjectes mitjançant fleixos o cordes.
- No romandran operaris en les zones de batut de càrregues durant les operacions d'hissat de taulons, plaques d'encofrat, puntals i ferralla.
- S'evitarà trepitjar els taulers excessivament curvats, que hauran de rebutjar immediatament abans de la posta.
- Els operaris caminaran recolzant els peus a dos taulers al mateix temps, és a dir, sobre les juntes.
- Els buits es cobriran amb fusta clavada sobre les contrapetges perimetrals abans de procedir l'armat.
- Els buits romandran sempre tapats per evitar caigudes a diferent nivell.
- La ferralla muntada s'emmagatzemarà en llocs designats a aquest efecte separat del lloc de muntatge.
- Les deixalles o retalls de ferro i acer es recolliran.
- Es realitzarà el transport d'armadures mitjançant eslingues enllaçades i proveïdes de ganxos amb pestells de seguretat
- Es col·locaran protectors en les puntes de les armadures sortints
- El despreniment dels taulers s'executarà mitjançant ungla metàl·lica, realitzant l'operació des d'una zona ja desencofrada
- Conclòs el desencofrat, s'apilaran els taulers ordenadament per al seu transport sobre safates emplintades, subjectes amb cordes lligades amb nusos de mariner, xarxes, lones, etc.
- Acabat el desencofrat, es procedirà a un escombrat de la planta per retirar la runa i procedir al seu abocament mitjançant trompes o muscleres lligades
- S'extrauran els claus o puntes existents en la fusta usada.
- Els claus solts o arrencats s'eliminaran mitjançant un escombrat i apilat en lloc conegut per la seva posterior retirada
- Una vegada conclòs un determinat treball, es netejarà eliminant tot el material sobrant, que s'apilarà, en un lloc conegut per a la posterior retirada.
- Es suspendran els treballs en condicions climatològiques adverses.
- Es procurarà l'ordre i la neteja durant l'execució dels treballs

Pericó registrable

Operacions a desenvolupar previstes en el projecte
Es contempla en aquesta unitat d'obra el procediment constructiu que inclou totes les operacions per a la realització de pericó registrable quadrat de 0.4x0.4 mts de llum interior, i 0.6 mts de fondària com a màxim, amb paret de totxo gero col·locat amb morter mixte de portland, sobre solera de formigó de 0.6x0.6x0.2 mts Es realitzarà amb les màquines previstes per a aquestes operacions i que més endavant es detallen S'inclou les operacions d'obertura d'excavacions, l'execució del pericò i les proves de servei.

Identificació i avaluació de riscos amb la valoració de l'eficàcia de la prevenció adoptada i aplicada

Risc	Probabilitat	Severitat	Qualificació	Estat	Val. Eficacia	Maternitat
- Caiguda de persones al mateix nivell.	Mitjana	Baixa	Lleu	Evitat	99,5	No afecta
- Caiguda de persones a diferent nivell.	Baixa	Mitjana	Lleu	Evitat	99,5	No afecta
- Caiguda d'objectes per enfonsament o esfondrament.	Baixa	Mitjana	Lleu	Evitat	99,5	No afecta
- Trepitjades sobre objectes.	Mitjana	Baixa	Lleu	Evitat	99,5	No afecta
- Cops i talls per objectes o eines.	Baixa	Mitjana	Lleu	Evitat	99,5	No afecta
- Projecció de fragments o partícules.	Baixa	Mitjana	Lleu	Evitat	99,5	No afecta
- Sobreesforços, postures inadequades o moviments repetitius.	Baixa	Mitjana	Lleu	Evitat	99,5	No afecta
- Exposició a temperatures ambientals extremes.	Baixa	Mitjana	Lleu	Evitat	99,5	No afecta

- Contacte amb substàncies càustiques o corrosives	Baixa	Mitjana	Lleu	Evitat	99,5	No afecta
- Exposició al soroll	Baixa	Mitjana	Lleu	Evitat	99,5	No afecta
- Exposició a vibracions	Baixa	Mitjana	Lleu	Evitat	99,5	No afecta
- Il·luminació inadequada.	Baixa	Mitjana	Lleu	Evitat	99,5	No afecta
- Treballs en intempèrie	Baixa	Mitjana	Lleu	Evitat	99,5	No afecta
- Manca d'oxigen.	Baixa	Baixa	Molt lleu	Evitat	99,9	No afecta

Relació d'EPIs necessaris i l'eficàcia del qual ha sigut avaluada

- Casc de seguretat.
- Calçat de seguretat.
- Roba de treball.
- Guants de cuir.
- Cinturó porta-eines.
- Ulleres de seguretat antiprojeccions

Mesures preventives i proteccions tècniques adoptades, tendents a controlar i reduir els riscos anteriors

- Els operaris tindran els equips de protecció individual corresponents per a la realització de les tasques.
- S'utilitzaran guants de neoprè en la manipulació de formigó i morter.
- Es disposarà l'eina ordenada i no per terra
- Amb temperatures ambientals extremes es suspendran els treballs.
- Els treballs estaran supervisats per una persona competent en la matèria.
- Es prohibirà la circulació sota càrregues suspeses.
- Quan les condicions de treball exigeixin d'altres mitjans de protecció, es dotarà als treballadors dels mateixos.
- Realitzarem els treballs de manera que no s'estigui en la mateixa postura durant molt de temps.
- Es col·locarà il·luminació artificial adequada en cas de no tenir llum natural.
- Es suspendran els treballs en condicions climatològiques adverses.
- Es mantindrà sempre la neteja i ordre en l'obra.

Boca de clau

Operacions a desenvolupar previstes en el projecte

Es contempla en aquesta unitat d'obra el procediment constructiu per **C**ol·locació de boca de clau de PEAD/FG, tipus "PURDIE" de 145x145 mm amb morter

Identificació i avaluació de riscos amb la valoració de l'eficàcia de la prevenció adoptada i aplicada

Risc	Probabilitat	Severitat	Qualificació	Estat	Val. Eficacia	Maternitat
- Caiguda de persones al mateix nivell.	Mitjana	Baixa	Lleu	Evitat	99,5	No afecta
- Caiguda de persones a diferent nivell.	Baixa	Mitjana	Lleu	Evitat	99,5	No afecta
- Caiguda d'objectes per enfonsament o esfondrament.	Baixa	Mitjana	Lleu	Evitat	99,5	No afecta
- Trepitjades sobre objectes.	Mitjana	Baixa	Lleu	Evitat	99,5	No afecta
- Cops i talls per objectes o eines.	Baixa	Mitjana	Lleu	Evitat	99,5	No afecta
- Projecció de fragments o partícules.	Baixa	Mitjana	Lleu	Evitat	99,5	No afecta
- Sobreesforços, postures inadequades o moviments repetitius.	Baixa	Mitjana	Lleu	Evitat	99,5	No afecta
- Exposició a temperatures ambientals	Baixa	Mitjana	Lleu	Evitat	99,5	No afecta

extremes.						
- Contacte amb substàncies càustiques o corrosives	Baixa	Mitjana	Lleu	Evitat	99,5	No afecta
- Exposició al soroll	Baixa	Mitjana	Lleu	Evitat	99,5	No afecta
- Exposició a vibracions	Baixa	Mitjana	Lleu	Evitat	99,5	No afecta
- Il·luminació inadequada.	Baixa	Mitjana	Lleu	Evitat	99,5	No afecta
- Treballs en intempèrie	Baixa	Mitjana	Lleu	Evitat	99,5	No afecta
- Manca d'oxigen.	Baixa	Baixa	Molt lleu	Evitat	99,9	No afecta

Relació d'EPIs necessaris i l'eficàcia del qual ha sigut avaluada

- Casc de seguretat.
- Calçat de seguretat.
- Roba de treball.
- Guants de cuir.
- Cinturó porta-eines.
- Ulleres de seguretat antiprojeccions

Mesures preventives i proteccions tècniques adoptades, tendents a controlar i reduir els riscos anteriors

- Els operaris tindran els equips de protecció individual corresponents per a la realització de les tasques.
- S'utilitzaran guants de neoprè en la manipulació de formigó i morter.
- Es disposarà l'eina ordenada i no per terra
- Amb temperatures ambientals extremes es suspendran els treballs.
- Els treballs estaran supervisats per una persona competent en la matèria.
- Es prohibirà la circulació sota càrregues suspeses.
- Quan les condicions de treball exigeixin d'altres mitjans de protecció, es dotarà als treballadors dels mateixos.
- Realitzarem els treballs de manera que no s'estigui en la mateixa postura durant molt de temps.
- Es col·locarà il·luminació artificial adequada en cas de no tenir llum natural.
- Es suspendran els treballs en condicions climatològiques adverses.
- Es mantindrà sempre la neteja i ordre en l'obra.

Senyalització vertical

Operacions a desenvolupar previstes en el projecte

En aquesta unitat d'obra es consideren incloses la resposició de la senyalització viaria vertical afectada per la realtització de les obres.

Identificació i avaluació de riscos amb la valoració de l'eficàcia de la prevenció adoptada i aplicada

Risc	Probabilitat	Severitat	Qualificació	Estat	Val. Eficacia	Maternitat
- Caigudes a diferent nivell.	Baixa	Mitjana	Lleu	Evitat	99,5	No afecta
- Caigudes al mateix nivell.	Mitjana	Baixa	Lleu	Evitat	99,5	No afecta
- Cops o talls per maneig d'eines manuals.	Baixa	Mitjana	Lleu	Evitat	99,5	No afecta
- Cops o talls per maneig de xapes metàl·liques.	Baixa	Mitjana	Lleu	Evitat	99,5	No afecta
- Trepitjades sobre objectes.	Baixa	Mitjana	Lleu	Evitat	99,5	No afecta

Relació d'EPIs necessaris i l'eficàcia del qual ha sigut avaluada

- Casc de seguretat.
- Calçat de seguretat.
- Guants de cuir.
- Roba de treball.
- Armilla reflectant.

- Cinturó porta-eines.
- Roba impermeable per temps plujós.

Mesures preventives i proteccions tècniques adoptades, tendents a controlar i reduir els riscos anteriors

- La senyalització es durà a terme d'acord amb els principis professionals de les tècniques i del coneixement del comportament de les persones a qui va dirigida la senyalització i seguint les especificacions del projecte d'obra, i especialment, es basarà en els fonaments dels codis de senyals, com són:

  1) Que el senyal sigui de fàcil percepció, visible, cridanera, perquè arribi a l'interessat (suposa que cal anunciar els perills que tracta de prevenir).
  2) Que les persones que la perceben, vegin el que significa. Rètols com PERILL, ATENCIÓ, ALT, un cop llegits, compleixen bé amb el missatge de senyalització, perquè de tots és conegut el seu significat (consisteix que les persones percebin el missatge o senyal, el que suposa una educació preventiva o de coneixement del significat d'aquests senyals).

- Els operaris tindran els Equips de Protecció Individual corresponents per a la realització de les tasques.
- L'aplec de materials mai obstaculitzarà les zones de pas, per evitar ensopegades.
- Es retirarà les sobres de materials, eines i restes d'obra no col·locats com peces trencades, embolcalls, palets, etc.
- La col·locació de cada un dels serveis el realitzarà personal especialitzat en el mateix.
- La eines a utilitzar pels instal·ladors electricistes estaran protegides contra contactes elèctrics amb material aïllant normalitzat. Les eines amb aïllant en mal estat o defectuós seran substituïdes immediatament per unes altres que estiguin en bon estat.
- Se suspendran els treballs en condicions climatològiques adverses.
- S'ha de mantenir el tall en bon estat d'ordre i neteja.
- Quan les dimensions de les plaques ho requereixin, s'utilitzarà un camió-grua per descarregar-la i manipular-la durant la seva fixació.
- En aquest cas, durant el muntatge es deixarà lliure i acotada una zona d'igual radi a l'altura de la mateixa més 5m.
- En els treballs de senyalització la zona de treball quedarà degudament senyalitzada amb una tanca i llums vermells durant la nit.

Senyalitzacions - Senyalització horitzontal

Operacions a desenvolupar previstes en el projecte

En aquesta unitat d'obra es consideren incloses la resposició de la senyalització viaria hortizontal afectada per la realtització de les obres.

Identificació i avaluació de riscos amb la valoració de l'eficàcia de la prevenció adoptada i aplicada

Risc	Probabilitat	Severitat	Qualificació	Estat	Val. Eficacia	Maternitat
- Caiguda de persones al mateix nivell	Mitjana	Baixa	Lleu	Evitat	99,5	No afecta
- Xocs i cops contra objectes immòbils	Baixa	Mitjana	Lleu	Evitat	99,5	No afecta
- Cops i talls per objectes o eines	Baixa	Mitjana	Lleu	Evitat	99,5	No afecta
- Sobre esforços, postures forçades o moviments repetitius	Baixa	Mitjana	Lleu	Evitat	99,5	No afecta
- Exposició a substàncies nocives... o tòxiques	Baixa	Mitjana	Lleu	Evitat	99,5	No afecta
- Incendi.	Baixa	Mitjana	Lleu	Evitat	99,5	No afecta
- Explosió.	Baixa	Mitjana	Lleu	Evitat	99,5	No afecta
- Atropellaments o cops amb vehicles.	Baixa	Mitjana	Lleu	Evitat	99,5	No afecta

Relació d'EPIs necessaris i l'eficàcia del qual ha sigut avaluada

- Casc de seguretat.
- Guants de PVC o de goma.
- Guants de cuir.
- Calçat de seguretat.
- Roba de treball.
- Roba impermeable per temps plujós.
- Mascareta de protecció.
- Armilla reflectant.

Mesures preventives i proteccions tècniques adoptades, tendents a controlar i reduir els riscos anteriors
• Els operaris tindran els Equips de Protecció Individual corresponents per a la realització de les tasques. • Es procurarà evitar el contacte de qualsevol tipus de pintura amb la pell. • S'advertirà al personal encarregat de manejar la pintura de la necessitat d'una profunda higiene personal, abans de realitzar qualsevol tipus d'ingesta. • Es prohibirà realitzar treballs de soldadura i oxitall en llocs pròxims als talls en què s'emprin pintures inflamables, per evitar el risc d'explosió (o d'incendi). • Se suspendran els treballs en condicions climatològiques adverses. • S'ha de mantenir el tall en bon estat d'ordre i neteja.

Desmuntatge de canonada de distribució d'aigua

Operacions a desenvolupar previstes en el projecte
En el cas que es procedeixi al desmuntatge o manipulació de de tub de fibrociment de distribució d'aigua, després d'anul·lar els serveis d'aigua, seguint les especificacions del Pla de Treball aprovat per l'autoritat competent. Els treballs amb risc d'amiant, treballs de desmuntatge d'elements de fibrociment amb contingut d'amiant, els han de realitzar empreses inscrites al RERA i que tinguin un pla de treball aprovat per l'autoritat competent, segons RD 396/2006 de 31 de març.

Identificació i avaluació de riscos amb la valoració de l'eficàcia de la prevenció adoptada i aplicada

Risc	Probabilitat	Severitat	Qualificació	Estat	Val. Eficacia	Maternitat
- Caiguda de persones al mateix nivell.	Mitjana	Baixa	Lleu	Evitat	99,5	No afecta
- Sobre esforços o postures inadequades.	Baixa	Mitjana	Lleu	Evitat	99,5	No afecta
- Xocs i cops contra objectes immòbils.	Baixa	Mitjana	Lleu	Evitat	99,5	No afecta
- Il·luminació inadequada.	Baixa	Mitjana	Lleu	Evitat	99,5	No afecta
- Cops i talls per objectes o eines.	Baixa	Mitjana	Lleu	Evitat	99,5	No afecta
- Trepitjades sobre objectes.	Baixa	Mitjana	Lleu	Evitat	99,5	No afecta
- Projecció de fragments o partícules.	Mitjana	Baixa	Lleu	Evitat	99,5	No afecta

Relació d'EPIs necessaris i l'eficàcia del qual ha sigut avaluada
- Casc de seguretat. - Guants de cuir. - Màscara antipols. - Roba de treball. - Armilla reflectant (per a treballs a l'exterior). - Calçat de seguretat. - Ulleres de seguretat antiprojeccions.

Mesures preventives i proteccions tècniques adoptades, tendents a controlar i reduir els riscos anteriors
• Els operaris tindran els Equips de Protecció Individual corresponents per a la realització de les tasques. • Els treballs estaran supervisats per una persona competent en la matèria. • Hauran de delimitar les zones de treball. • La retirada d'elements i accessoris es realitzarà per personal especialitzat. • L'espai on estiguin emmagatzemats els elements desmantellats estarà acotat i vigilat. • No s'acumularan runa o material desmantellat amb pes superior a 100 kg./m2 sobre forjats encara que estiguin en bon estat. • No s'acumularà runa ni es recolzaran elements contra tanques, murs i suports, propis o mitgers, mentre aquests hagin d'estar dempeus. • Se suspendran els treballs a l'exterior en condicions climatològiques adverses. • Es mantindrà la neteja i ordre en l'obra. • Quan s'emprin més de deu treballadors en tasca de demolició, s'adscriurà un Cap d'equip per a la vigilància per cada dotzena de treballadors.

8.2.10. Localització i identificació de treballs especials en l'obra

Treballs en demolicions i enderrocaments

Relació de normes específiques de seguretat durant les operacions de demolició i enderrocament de l'obra:

- Durant la demolició en cas d'aparició d'esquerdes als edificis mitgers, es col·locaran testimonis, a fi d'observar els possibles efectes de la demolició i efectuar el seu apuntalament o consolidació si fos necessari.
- Abans de suprimir els elements atirantados o d'arriostramiento s'hauran de suprimir o contrarestar les tensions que incideixen sobre ells.
- Si els elements metàl·lics estan sotmesos estructuralment a tensió, es tindrà present l'efecte d'oscil·lació en realitzar el tall o suprimir les tensions.
- Per als equips d'oxicorte hauran d'utilitzar-se equips de protecció individual específics i comprovant que els manorreductores de les ampolles les mànegues i bufador estan en bon estat, que disposen de vàlvules antirretroceso de flama, així com de la verticalitat de les ampolles i la seva estabilitat sobre el carro de transport són els correctes.
- Haurà d'apuntalarse els elements en volada abans d'alleugerir els seus contrapesos.
- El cercenado o desmuntatge d'un element arquitectònic, no maniobrable per una sola màquina, es realitzarà mantenint-ho suspès o apuntalado, planificant la maniobra combinada amb altres màquines, de manera que s'evitin les caigudes brusques i vibracions que poden transmetre's a la resta de l'edifici o als mecanismes de suspensió. Aquesta operació ha de ser dirigida obligatòriament per un Cap de Maniobra amb qualificació tècnica.
- L'abatiment d'elements, es realitzarà permetent el gir però no el desplaçament dels seus punts de suport, mitjançant la utilització d'un mecanisme que treballi per sobre de la línia de suport de l'element de tal forma que permeti el descens lent del mateix.
- La bolcada només podrà realitzar-se per a elements desplaçables, no encastats, situats en façana fins a una altura de dues plantes i tots els de la planta baixa. Serà necessari prèviament, atirantar i/o apuntalar l'element, ragatar interiorment 1/3 del seu espessor o anul·lar els ancoratges, aplicant la força per sobre del centre de gravetat de l'element. Es disposarà en el lloc de caiguda, de sòl consistent i d'una zona de costat no menor a l'altura de l'element, més la meitat de l'altura des d'on es llança.
- Els compressors, martells pneumàtics o similars, s'utilitzaran prèvia autorització de la Direcció Tècnica de l'obra, en previsió de transmissió de vibracions perjudicials a l'estructura de l'edifici i confrontants.
- Cal efectuar apuntalaments fitacions i reforços, segons les necessitats oposades en la comprovació prèvia, durant el transcurs dels treballs: cornises, finestres, voltes, balconades, arcs, etc. Aquestes operacions es realitzaran d'a baix a a dalt.
- S'instal·laran testimonis en edificacions confrontants per controlar el comportament dels aploms.
- Després d'haver executat un abatiment, convé esperar un temps prudencial abans de tornar al mateix tall.
- Es regarà freqüentment. Per a això es deixaran previstes preses d'aigua per al reg, per evitar la formació de pols durant els treballs.
- Treballar sempre que sigui possible, amb vent posterior, perquè la pols no impedeixi la visibilitat a l'operador.
- Sempre que sigui possible, col·locar l'equip sobre una superfície plana, preparada i buidada, situada prou lluny de les zones amb el risc d'esfondrament.
- Quan el sòl estigui en pendent, frenar la màquina i treballar amb l'equip orientat cap al pendent.
- Per a l'enderrocament i extracció, treballar de cara al pendent.
- No derrocar amb la cullera elements de construcció en els quals l'altura per sobre del sòl sigui superior a la longitud de la projecció horitzontal del braç en acció.
- La retirada de parallamps ionitzants a desmantellar, haurà de realitzar-se segons la legislació vigent, per empresa especialitzada (ENRESA), homologada per l'organisme de l'administració competent en matèria d'indústria. El personal haurà de romandre a tot moment allunyat en un radi mínim de 10 m del cap del parallamps ionitzant. Si l'edifici o estructura poden són massa elevats per a la maquinària disponible, serà necessari procedir a la demolició manual de les plantes superiors.

- La demolició per mitjans mecànics pot produir vibracions que es transmetin a les instal·lacions adjacents i que danyin la seva estructura, afectant als elements constructius o causin molèsties als seus ocupants. Per solucionar-ho els dos edificis hauran de separar-se mitjançant mètodes manuals fins a crear un espai d'un metre d'ample com a mínim abans d'iniciar la demolició mecànica. S'hauran d'extremar les precaucions, no instal·lant la màquina a menys d'una distància equivalent a 1/2 de l'altura de l'edificació o element a demolir, o com a mínim 5 m.
- A causa de la gran energia mecànica transmesa, es vigilarà el trencament fràgil i ràpida del formigó, tenint en compte la resta de l'estructura i la seva repercussió per una descàrrega o distensió ràpida o instantània.
- Es vigilarà la repercussió de la vibració en les edificacions confrontants i en la pròpia edificació mitjançant testimonis o sismògrafs.
- Les zones d'operacions ha d'estar prou buidada com per permetre l'evolució dels mitjans mecànics que abaten d'una sola operació els elements importants de la construcció.
- L'aparició de dipòsits o canalitzacions enterrades, així com filtracions de productes químics o residus de plantes de procés industrial, properes a l'edificació a demolir, han de ser posats en coneixement de la Direcció facultativa de l'obra.
- És recomanable que el personal que intervingui en els treballs d'enderrocament i demolició, tinguin actualitzades i amb les dosis de reforç preceptives, les corresponents vacunes antitetànica i antitífica.
- Detectada la presència de paràsits, xeringues o qualsevol altre vehicle de possible adquisició de malaltia contagiosa, es procedirà amb summa cura a la desinsectació o retirada a incinerador clínic, de les restes sospitoses.
- En finalitzar la jornada no han de quedar elements de l'edifici en estat inestable, susceptibles de desplomi per acció del vent, condicions atmosfèriques o altres causes.
- S'atirantarán en cas necessari i es protegiran de la pluja mitjançant lones o plàstics, les zones o elements de l'edifici que puguin ser afectats per l'aigua.
- Ha de comprovar-se que després de l'eliminació i descàrrega de parts de l'edificació, no s'ha danyat directament per trencament, les parts a conservar.
- En suspendre els treballs, no han de quedar parts en equilibri inestable.
- En cas d'impossibilitat material, s'aïllarà mitjançant obstacles físics i se senyalitzarà la zona susceptible de desplomi.
- Es procedirà a la restitució de la vegetació i arbres de gran port, la servitud del qual de manteniment era prèvia a la demolició.
- Realitzada la demolició, s'efectuarà una revisió general de les lesions ocasionades en les construccions circumdants (edificacions mitgeres, embornals, arquetes, pous, col·lectors, serveis urbans i línies afectades), restituint-les a l'estat previ a l'inici dels treballs.
- Es comprovarà amb posterioritat a la demolició, la nova situació urbanística i el seu impacte en l'entorn per la desaparició de l'edificació i la nova configuració a adoptar en relació amb les condicions de partida prèvies a la demolició.

Treballs de càrrega i descàrrega de materials

Les màquines elevadores, grues, polipasts, carretons elevadors, etc., han de ser manejades per personal especialitzat i responsable de la seva actuació. Abans que una màquina elevadora efectuï un treball, el responsable revisarà:

- Tots els cables, cadenes, cordes i eslingues.
- Els ganxos i els tancaments dels mateixos.
- L'ancoratge i / o suports del sistema d'elevació.
- El sistema d'elevació.
- Elements de l'entorn que puguin dificultar la maniobra per a això són útils els pòrtics de gàlib.

En les maniobres d'elevació i tir s'han d'observar les següents recomanacions:

- No aixecar la càrrega si les cadenes o cables estan enredats.
- Abans d'elevar la carregar, tensar les eslingues, aixecar la càrrega 10 cm i comprovar el seu bon amarratge i equilibri.
- No es tocaran els cables amb les mans.
- El transport de la càrrega es realitzarà a la menor alçada possible.

- Els vehicles i persones es col·locaranallunyats dels possibles punts de caiguda de la càrrega.
- Les maniobres d'elevar i baixar seran sempre suaus i s'efectuaran evitant tirs oblics. Els tirs en horitzontal es faran utilitzant elements accessoris com politges, torns, etc.
- No romandre sota càrregues suspeses, ni a l'entorn de moviment de les màquines.
- Tot equip d'elevació portarà marcada la capacitat màxima de càrrega i en cap cas se sobrepassarà aquesta. Els mecanismes d'elevació com "cabrestants" s'ancoraran de manera ferma a elements d'estructura, evitant fer-ho sobre canonades, pilons o fanals o qualsevol altre punt que no ofereixi prou garanties.

Aparells d'hissar

- Els aparells d'hissar (cables, eslingues, ganxos, etc.) Seran de resistència apropiada a la càrrega a manipular i estaran en bon estat de conservació.
- Els ganxos estaran dotats de pestells de seguretat o un altre dispositiu que eviti la caiguda accidental de la càrrega.
- No s'empraran aparells que presentin signes de deteriorament. Especialment, no s'utilitzaran cables d'acer que presenten nusos, torçades permanents o aixafaments.
- Es recomana la utilització d'eslingues tèxtils per no danyar el material a elevar (com el polietilè) o els recobriments.
- Quan les eslingues vagin a treballar fora de la vertical, es tindrà en compte la reducció sobre la seva capacitat màxima de càrrega en funció de l'angle. Sempre que sigui possible es treballarà amb tantes eslingues com a punts d'amarratge siguin necessaris.

Equips d'elevació.

- Els equips a utilitzar seran adequats a les característiques dels materials a manipular.
- Les grues mòbils i altres vehicles dotats de braç telescópic estaran degudament recolzats abans de començar les operacions de càrrega i descàrrega.
- Es prohibeix el desplaçament dels equips amb càrregues suspeses, llevat dels carretons elevadors de forquilles.
- Aquests equips o vehicles estaran dotats de placa indicativa de la càrrega màxima que poden hissar en funció del desplaçament del braç o ploma.
- No es mouran càrregues de pes superior a la seva màxima càrrega permesa..

Manipulació de materials.

- El maneig de tubs es realitzarà amb dos punts d'amarratge com a mínim.
- Els tubs de polietilè en rotllos, es podran manipular amb un únic punt d'amarratge.
- Els tubs es col·locaran estirats a la caixa dels vehicles on es vagin a transportar, no sobresortiran dels laterals del mateix, ni de la part anterior o posterior del vehicle en una longitud superior a 1,5 m.
- Els materials, accessoris i peces de petita grandària contingudes en calaixos, no sobresortiran de les vores d'aquest. La càrrega estarà distribuïda el més uniformement possible.
- Els calaixos o contenidors de peces petites es manipularan amb quatre punts de subjecció o dues llaçades.
- Es prestarà especial atenció a les peces com ara, colzes, tes, etc. que s'han de manipular, si no van sobre contenidors o calaixos, enganxant a través del seu interior si això és possible.
- Les operacions d'elevació i descens de la càrrega es realitzaran lentament, evitant moviments bruscos i en sentit vertical, per evitar balancejos.
- Quan sigui d'absoluta necessitat l'elevació de càrregues que no estiguin col·locades en la vertical de l'element d'hissat, la qual cosa implicarà un arrossegament de la càrrega en sentit oblic, es prendran les màximes garanties de seguretat i en especial els operaris es col·locaranen llocs retirats on no puguin ser assolits a balancejar la càrrega.
- No es transportaran càrregues per sobre de llocs on es trobin els treballadors.
- No es permetrà que les persones viatgin sobre les càrregues, ganxos o eslingues, ni sobre el carretó elevador de forquilla, excepte si aquesta està dotada de seients per a tal fi.
- No es deixaran els aparells d'hissar amb càrregues suspeses.
- Durant les operacions de càrrega i descàrrega, sobre la caixa del camió transportador dels materials, els operaris encarregats de les maniobres de connexió i desenganx de la càrrega

prendran les màximes garanties de seguretat arribant a descendir de la caixa, si la càrrega presenta signes de inestabilitat.
- Quan s'observi que una càrrega no està subjecta establement, es baixarà aquesta procedint al seu reenganx.
- Quan els aparells funcionin sense càrrega, el maquinista elevarà el ganxo prou perquè passi lliurement sobre les persones i objectes.
- Quan no quedin dins del camp visual del maquinista totes les zones per les quals han de passar les persones o objectes, s'empraran un o diversos treballadors per efectuar els senyals adequats per a la correcta càrrega, desplaçament i parada.

Condicions de seguretat dels equips.

- Totes les màquines o equips d'obra disposaran de marcatge CE, de manual d'instruccions i de llibre de manteniment. Els operaris de les màquines i equips seran coneixedors dels mateixos, així com del seu contingut, obrant d'acord amb els mateixos.
- Les grues mòbils, camions amb braç telescòpic i altres vehicles o equips, han de disposar dels permisos, acreditacions i homologacions que els siguin requerits per la legislació vigent que els sigui aplicable.
- El personal encarregat de la seva conducció i manipulació, disposarà així mateix, de les autoritzacions legals que els faculte per al seu ús.
- Estaran degudament mantinguts i es revisaran periòdicament, estant al corrent de la ITV (Inspecció Tècnica de Vehicles).

Mesures preventives generals per a l'execució dels treballs.

- El personal i màquines es mantindrà apartat de les rases i excavacions, es mantindran les proteccions i senyalitzacions col·locades durant la fase d'excavació i anivellament.
- Els maquinistes, disposaran de capacitació suficient, tant en formació com en experiència.
- Ningú es podrà situar dins del radi d'acció de la màquina.
- A les màquines només podrà anar el maquinista, està prohibit portar passatgers.
- Utilitzar únicament màquines i equips de treball que estiguin en perfectes condicions, amb les revisions preceptives i respectant les recomanacions del fabricant, especialment pel que fa a la càrrega màxima.
- Durant el transport en camions de materials i equips, han d'anar subjectes i lligats en dos punts mínims.
- Abans d'aixecar la càrrega el maquinista ha de verificar que el personal ha retirat les mans i s'ha apartat.
- Els maquinistes no passaran la càrrega suspesa sobre el personal, havent aquest últim deixar pas.
- La càrrega s'elevarà verticalment per evitar que basculi incontroladament, estarà agafada per dos eslingues adequades. El maneig de càrregues s'efectuarà per mitjà de cables, cordes o perxes, no romandrà cap treballador sota càrregues suspeses (distància de seguretat recomanada> h / 2, sent h = altura de la càrrega a terra).
- El desplaçament amb càrregues suspeses només es realitzarà en casos que fos imprescindible, es tindrà en compte utilitzar la ploma el més curta possible, mantenir la càrrega el més baixa possible, guiar la càrrega per mitjà de cordes, portar els gats recollits i evitar parades i arrencades sobtats.
- Els maquinistes hauran d'evitar els moviments bruscos, per reduir els moviments d'inèrcia de la càrrega suspesa en girar, aturar, etc.

Treballs amb presència d'amiant

Els treballs amb risc d'amiant, treballs de desmuntatge d'elements que contenen fibrociment amb contingut d'amiant, els han de realitzar empreses inscrites al RERA i que tinguin un pla de treball aprovat per l'autoritat competent, segons RD 396/2006 de 31 de març.

Els treballs de desmuntatge d'elements que contenen fibrociment amb contingut d'amiant s'ajustaran al pla de treball aprovat per l'autoritat competent.

Treballs amb productes químics

Per a treballs en els quals s'utilitzin productes químics, s'atendran en tot moment les recomanacions de seguretat que el distribuïdor recomana a la fitxa de seguretat del producte. Així mateix s'utilitzaran els equips de protecció individual que siguin necessaris en cada moment i per a cada producte.
Els envasos són considerats com residus amb la mateixa perillositat que el producte que contenien al seu interior.

Treballs d'entibació

En els treballs duts a terme en rases es produeixen amb freqüència accidents greus o mortals a causa del despreniment de terres. Per això és necessari adoptar aquelles mesures que garanteixin la seguretat dels treballadors que han de dur a terme tasques a l'interior de les mateixes.

L'entibació és un sistema d'ajuda a la construcció que permet consolidar les parets d'una rasa mentre es realitzen les obres.
En l'obra s'entén per rasa una excavació llarga i estreta feta en el terreny.
Amb caràcter general s'haurà de considerar perillosa tota excavació que, en terrenys corrents, assoleixi una profunditat de 0,80 mi 1,30 m en terrenys consistents.

En la nostra obra, per determinar a partir que profunditat haurem estrebar, se seguiran les recomanacions establertes en l'estudi geotècnic.

En tots els casos (fins i tot disposant d'Estudi Geotècnic), s'haurà de dur a terme un estudi o avaluació prèvia del terreny a fi de conèixer l'estabilitat del mateix. L'experiència en el lloc d'ubicació de les obres podran avalar les característiques de talls del terreny.

- Les precaucions que s'han d'adoptar perquè no s'enderroquin les parets d'una rasa depenen del tipus de terreny.
- En sòls de roca no cal fer accions de protecció de rasa
- En sòls cohesionats per a la realització de les proteccions de les parets de les rases es poden emprar bermes escalonades, amb altiplans no menors de 0,65 mi contramesetas no majors de 1,30 m en talls atalussats del terreny amb angle entre 60 º i 90 º per una alçada màxima admissible en funció del pes específic aparent del terreny i de la resistència simple del mateix.
- Per a terrenys menys cohesionats s'han de realitzar apuntalaments. Principalment els apuntalaments poden realitzar amb fusta o amb prefabricats d'acer, el qual és un sistema més segur i tecnològicament més avançat.

Mesures Preventives generals:

- Mentre duri la instal·lació dels elements d'acer no es permetrà l'estada de cap treballador a l'espai de caiguda dels panells d'acer fins que l'entibació estigui consolidada.
- Els elements d'entibació d'acer es manegessin amb la grua, seguint totes les instruccions que es donen en les seves unitats d'obra corresponents.
- Es decidirà quin tipus d'entibació es realitzarà depenent d'una banda de les recomanacions de l'Estudi Geotècnic i per un altre de les condicions en què es trobi el terra quan vaja a realitzar l'obra.

Treballs de proves d'estanqueïtat (hidràulica i / o pneumàtica)

Proves d'estanqueïtat (hidràulica i / o pneumàtica)

Amb aquesta operació es comprova que les conduccions són estable i no hi ha fuites. Per això, es duen a terme les següents fases o tasques (segons procediment tècnic d'aplicació):

- Operacions prèvies
- Verificacions

- Instal·lació d'equips específics en zones de treball
- Instal·lació de caps de prova
- Fase d'ompliment
- Mesures de temperatures
- Fase de pressurització
- Fase d'estabilització
- Fase de resistència i estanquitat
- Valoració de la prova.
- Fase de despressurització, buidat i assecat. Per l'assecat de la canonada s'usen pistons que recorren el tub, per evacuar i assecar-lo.

Mesures Preventives

- El responsable de les proves comprovarà tots els elements de la conducció inclosos cap i coles de prova ha de tenir les característiques mecàniques necessàries.
- En proves d'alta pressió s'abalisarà la zona afectada, col·locant en cas necessari senyals indicatius de prohibit el pas, proves d'alta pressió, havent reduir el nombre de persones al mínim imprescindible.
- Abans de l'operació d'ompliment s'haurà previst un lloc d'evacuació d'aigües no podent produir danys a tercers.
- Es fixaran i perjudicaran les mànegues d'evacuació per evitar que, per qualsevol augment de pressió, culebreen pot produir danys.
- S'abalisarà la zona d'arribada dels pistons que estaran suficientment protegits mitjançant càmeres de recepció dissenyades a aquest efecte.
- Tots els equips, motors compressors i calderins han d'estar proveïts de mesures elèctriques i manomètriques, i portaran una placa visible indicant la pressió màxima de treball a què poden estar sotmesos.
- Es disposarà d'un telèfon mòbil o ràdio per poder seguir les instruccions i saber les contingències que es puguin produir.
- La canonada es posarà en càrrega i s'augmentarà la pressió gradualment, molt especialment quan la prova sigui pneumàtica.

Prova d'Estanqueïtat Pneumàtica

Consisteix en la comprovació que la instal·lació realitzada no té fuites, podent-se realitzar de forma completa o per trams.
Haurà de realitzar amb aire o gas inert.
S'executaran segons la normativa de referència. En línies generals:

- Tapat de la canonada
- Les tasques d'obra mecànica hauran finalitzat completament (en el tram a provar) i les soldadures, o les unions mecàniques si escau, són a temperatura ambient.
- Així mateix, la conducció es trobarà allotjada al fons de la rasa, a fi d'esmorteir els efectes que l'oscil·lació de la temperatura externa o l'acció directa dels raigs solars poguessin tenir en el desenvolupament de la prova.
- Per canalitzacions amb MOP compresa entre 4 i 10 bar la canonada haurà d'estar tapada fins a la base de formigó anterior al paviment. En el cas de xarxes de polietilè amb excavació reduïda, la prova es farà un cop abocament i forjat el morter fluid.

Operativa de la prova

L'operació d'introducció del fluid de prova s'efectuarà per l'extrem de la nova conducció més allunyat seguint el sentit de circulació del gas. Per això, en aquest extrem ha d'haver un punt per a l'entrada del fluid de prova i la seva posterior purga, que pot ser:

- Una connexió especial per a proves i purgat, a connectar l'extrem de la canonada.
- La clau d'una de les connexions de servei més allunyades del punt d'entrada del gas.
- En el cas que en el tram a provar existeixin unions mecàniques, les mateixes podran romandre vistes per tal que el seu estanquitat pugui ser verificada mitjançant algun sistema de reconeguda

eficàcia.
- S'han de prendre les mesures i precaucions necessàries per evitar que una eventual ruptura de la canalització durant la prova pugui ocasionar danys a les persones o als béns propers a la zona de prova. Aquestes precaucions seran encara més grans en els punts pròxims a unions mecàniques o taps, eliminant les pedres i objectes propers a les mateixes.

Seguretat i Prevenció de Riscos Laborals

- No s'iniciarà la prova de resistència i estanquitat sense comprovar que la zona afectada està degudament senyalitzada.
- No s'iniciarà la prova de resistència i estanquitat sense comprovar que no es troben dins de la mateixa persones alienes a ella.
- Durant la prova de resistència i estanquitat i fins transcorreguts quinze minuts des que s'ha assolit la pressió de prova, queda prohibida la presència de persones sense la protecció adequada en la trajectòria de projeccions provocades per una eventual ruptura.
- Durant la prova, el cas que s'utilitzi l'escomesa, mai ha de connectar la instal·lació receptora a aquesta fins no haver conclòs satisfactòriament les operacions de posada en servei.
- Mai perforar el tub a través de la presa en càrrega fins que el resultat de l'esmentada prova conjunta sigui satisfactori.
- En espais confinats s'han de seguir procediments de seguretat específics
- No acostar-se amb una flama, no produir espurnes ni fumar en les proximitats d'un lloc on s'estiguin realitzant aquests treballs.
- En la utilització d'ampolles d'aire comprimit s'observaran les mesures de seguretat indicades en la legislació de referència per a aquests equips.

8.2.11. Localització i identificació de treballs que impliquen riscos especials (Annex II RD 1627/1997)

Treballs en temps calorós amb exposició al sol

Identificació del Risc	**Cop de calor**
Conseqüències	Mareig, pal·lidesa, dificultats respiratòries, palpitacions i fins i tot pèrdua de la consciència.
Localització del treball que implica aquests riscos	En tota l'obra, especialment en els treballs realitzats amb exposició al sol

El treball en el sector de la construcció, es realitza en gran mesura amb exposició dels treballadors de l'obra a condicions climatològiques adverses, tant a l'estiu com a l'hivern.
En aquest sentit i en èpoques de calor és possible que l'exposició prolongada a les altes temperatures ambientals, el cos sigui incapaç de refredar mitjançant la suor.
Això pot ser origen d'una gran varietat de trastorns com: síncopes, edemes, rampes, esgotament i afeccions cutànies.
De tots, l'efecte més greu és l'anomenat 'cop de calor ", característic per una elevació incontrolada de la temperatura corporal, que en ocasions pot causar greus lesions en els teixits. Aquesta elevació de la temperatura provoca una disfunció del sistema nerviós central i una fallada en el mecanisme normal de regulació tèrmica del cos, el que provoca un augment accelerat de la temperatura corporal.
La seva efectes consecutius són:

- Escalfament de la pell
- Progressiu assecat de la mateixa
- Cessament de la sudoració

És en aquest moment quan apareixen convulsions, augmenta el ritme respiratori i el ritme cardíac. Lògicament la temperatura corporal pot arribar a ser superior als 40 º C i solen aparèixer alteracions de la consciència.

MESURES PREVENTIVES DE CARÀCTER GENERAL

A) INFORMACIÓ

- Informar els treballadors, sobre els riscos per exposició a ambient calorós i al sol, de manera que siguin conscients abans de realitzar un esforç físic o una càrrega de treball d'exposició prolongada, sobre el nivell d'estrès per calor que poden arribar a suportar, així com sobre els riscos de patir un 'cop de calor'.
- Conèixer els símptomes dels trastorns produïts per la calor:, com ara mareig, pal·lidesa, dificultats respiratòries, palpitacions i set extrema, per saber detectar a temps i des del primer moment.
- Informar sobre la necessitat d'evitar beure alcohol o begudes amb cafeïna, ja que deshidraten el cos i augmenta el risc de patir malalties degudes a la calor.
- Informar sobre la necessitat i avantatges de dormir les hores suficients i seguir una bona nutrició, com un element importants per mantenir un alt nivell de tolerància a la calor.

B) JORNADA DE TREBALL I DISTRIBUCIÓ DEL TREBALL

- Adaptar l'horari laboral de treball de 07:00 a 14:00 hores per evitar les hores de màxim sol.
- Evitar, o almenys reduir, l'esforç físic durant les hores més caloroses del dia.
- Distribuir el volum de treball i incorporar cicles de treball-descans. És preferible realitzar cicles breus i freqüents de treball-descans que períodes llargs de treball i descans.
- Si és necessari s'haurà d'incrementar gradualment la durada de l'exposició laboral fins a aconseguir la totalitat de la jornada per aconseguir l'aclimatació a les altes temperatures.

C) MITJANS I RECURSOS

- Protegir sempre de l'acció directa dels raigs del sol, tractant de realitzar les tasques en ombra i deixant si és possible les del sol per les primeres hores de la jornada laboral.
- Distribuir les tasques de manera que les que s'hagin de realitzar al sol, si és possible es realitzin a primeres hores.
- Preveure fonts d'aigua potable properes als llocs de treball.
- Utilitzar roba ampla i lleugera, amb teixits clars que absorbeixin la suor i que siguin permeables a l'aire i al vapor, ja que faciliten la dissipació de la calor.
- Protegir el cap amb casc, gorres o barrets (sempre segons els riscos de les tasques a realitzar i les indicacions del Pla de Seguretat).
- Utilitzar cremes d'alta protecció contra el sol.
- Beure aigua fresca, si la víctima està conscient.

D) PRIMERS AUXILIS

En cas que algun treballador es veiés afectat per un 'cop de calor', s'ha de procedir seguint aquest protocol:

- Posar la persona accidentada en un lloc fresc i airejat. S'ha de reduir la temperatura corporal disminuint l'exposició a la calor i facilitant la dissipació de calor des de la pell. S'han de treure les peces de roba innecessàries i airejar la víctima.
- Refrescar la pell. Per això és convenient l'aplicació de compreses d'aigua freda al cap i mullar amb aigua fresca la resta del cos. El refredament del rostre i el cap pot ajudar a reduir la temperatura del cervell.
- Ventar la víctima per refrescar la pell.
- No controlar les convulsions. Les convulsions són moviments musculars que es produeixen de manera incontrolada a causa d'una fallada en el sistema nerviós central. Si s'intenten controlar aquests moviments, es podrien produir lesions musculars o articulars importants.
- És convenient posar algun objecte tou (roba, coixí, coixí, etc.) sota el cap de la víctima per evitar

que es colpegi contra el terra.
- Traslladar el pacient a un hospital.

Treballs durant tempestes elèctriques

El treball en el sector de la construcció, es realitza en gran mesura amb exposició dels treballadors de l'obra a condicions climatològiques adverses, tant a l'estiu com a l'hivern.

Les tempestes elèctriques poden resultar perilloses per a les persones i béns. En dies de tempesta elèctrica cal evitar realitzar treballs a l'exterior i especialment en zones elevades.

Treballs durant tempestes

En les obres de sanejament de canonades que també transporten aigües pluvials quan hi hagi episodis de pluja de moderada i/o forta intensitat, caldrà suspendre els treballs i assegurar l'obra executada fins el moment, retirant els equips i protegint.

Exposició a agents químics o biològics

Els treballs en el clavegueram suposen un risc per agents biològics, infeccions

Malalties de transmissió més comuns:

Tètanus

- Penetració a través de ferides i cremades

Hepatitis víriques tipus A i E Salmonel·losis, Diarrees coliformes

- Ingestió d'aigua o aliments contaminats, principalment per contacte amb aigües fecals. leptospirosi
- Contacte amb aigües contaminades per dejeccions de rosegadors, principalment a través de ferides i de les mucoses dels ulls, nas i boca.
- Ingestió d'aliments contaminats
- Inhalació de gotícules contaminades

Hepatitis víriques tipus B, C, i D, Sida

- Ferides amb objectes contaminats per fluids corporals, principalment xeringues

Tuberculosi, brucel·losi

En clavegueram directament afectat per escorxadors, estables, granges etc:

- Contacte de la pell i mucoses amb restes d'animals infectats.
- Contacte i inhalació de gotícules contaminades

Febre per mossegada de rates

- A través de les rates, principalment per mossegada

Infecció de ferides

- Contacte amb microorganismes patògens

Mesures de prevenció per evitar la transmissió de malalties infeccioses:

Proteccions personals:

- Protecció contra el contacte amb aigües i elements contaminats mitjançant: guants, calçat i vestuari impermeable, pantalles facials i ulleres contra esquitxades.
- Protecció contra ferides: Guants contra talls i puncions, calçat contra la perforació

Vigilància de la salut dels treballadors, vacunacions

Hàbits personals: Rentat de mans i cara abans de menjar, beure o fumar. Rentat freqüent de la roba de treball.

Instal·lacions de neteja dutxes i lavabos amb aigua calenta en els locals de centre de treball, dipòsits amb aigua potable per neteja personal en els vehicles de treball, vestuaris amb taquilles separades per a la roba de treball i de carrer, utilització de sabons amb antisèptics dèrmics .

Farmacioles fixos en els centres de treball i portàtils en els vehicles amb productes desinfectants per a la pell i per als ulls, pegats impermeables per cobrir ferides

Formació: informació mèdica sobre agents infecciosos, presència i maneres de transmissió, educació sanitària (higiene personal, desinfecció de ferides, ulls, equips, etc.)

Treballs amb risc d'amiant

Els treballs amb risc d'amiant, treballs de desmuntatge d'elements que contenen fibrociment amb contingut d'amiant, els han de realitzar empreses inscrites al RERA i que tinguin un pla de treball aprovat per l'autoritat competent, segons RD 396/2006 de 31 de març.

Els treballs de desmuntatge d'elements que contenen fibrociment amb contingut d'amiant s'ajustaran al pla de treball aprovat per l'autoritat competent.

Els residus de fibrociment amb contingut d'amiant només el pot ser manipulat per una empresa inscrita al RERA i que disposi d' un pla de treball aprovat per l'autoritat competent, segons RD 396/2006 de 31 de març

Els residus de fibrociment es dipositaran en embalatges plàstics de suficient resistència mecànica identificats amb el símbol:

Es recolliran de forma separada de la resta de residus que es puguin generar.

Els treballs de transport de residus d'amiant, els han de realitzar empreses inscrites al RERA i que disposi d'un Pla de treball pel transport de residus amb contingut d'amiant aprovat per l'autoritat competent, segons RD 396/2006 de 31 de març.

Informació relacionada amb els riscos derivats de la seva manipulació

- Haurà de seguir-se el Pla de treball establert per a aquestes activitats amb el risc d'exposició a l'amiant.
- No es començaran les activitats fins que l'Autoritat Laboral no hagi aprovat el Pla de treball. Dintre dels límits de les seves responsabilitats, els treballadors haurien de fer tot el possible per prevenir la presència d'amiant en suspensió en l'aire del medi ambient de treball.
- Els treballadors haurien de complir totes les instruccions que se'ls donin per a la prevenció del despreniment de pols d'amiant en el medi ambient de treball.
- Els treballadors haurien de sotmetre's a supervisió mèdica de conformitat amb el Pla de Prevenció de riscos de l'empresa. Els treballadors haurien de dur posats aparells individuals de presa de mostres quan això sigui necessari per a amidar la seva exposició personal a la pols d'amiant.
- Els treballadors haurien d'utilitzar l'equip respiratori i la roba de protecció personal que se'ls hagi proporcionat quan no sigui possible aplicar altres mètodes de lluita contra la pols d'amiant o quan això sigui necessari com complement dels altres mètodes.
- Els treballadors haurien d'assenyalar a la direcció de l'empresa qualssevol circumstàncies en les seves tasques que puguin donar lloc a l'exposició a la pols d'amiant.

Els principals riscos per a la salut de l'exposició a l'amiant en suspensió en l'aire són tres:

- a) la asbestosis: fibrosis (espessament i cicatrització) del teixit pulmonar;
- b) el càncer del pulmó (carcinoma primitiu dels bronquis o pulmons);
- c) el mesotelioma (càncer de la pleura o del peritoneu).

Altres conseqüències de l'exposició a la pols d'amiant entre els treballadors poden ser el espessament difús de la pleura i les plaques pleurals circumscrites susceptibles de calcificació, manifestacions aquestes que es consideren simplement com prova de l'exposició a la pols d'amiant.

Mesures preventives a adoptar

Durant el seu transport per l'obra:

- No es depassaran les càrregues màximes establertes en la maquinària utilitzada per al seu transport per l'obra.
- Es prestarà especial atenció al lloc d'apilament de destinació, analitzant convenientment si les càrregues a dipositar en el mateix per apilament del material poden ser suportades amb les degudes garanties de seguretat.
- No s'apilarà mai sobre vores de forjats, talussos, bastides, etc. en evitació de sobrecàrregues que poguessin donar com a conseqüència el desplomi del material.

Aspectes preventius en la seva manipulació i magatzematge

- Se senyalitzarà la zona de treball amb inscripcions "Perill inhalació d'amiant", "No romandre en aquesta zona si no ho requereix el treball" i "Prohibit fumar".
- Amb caràcter general, sempre que sigui factible durant el procés d'execució de l'obra, els treballs amb les plaques d'amiant es realitzaran en una nau o una part separada de l'obra (taller d'amiant).
- L'apilament horitzontal de plaques es farà sobre llata d'empostissats i fins a una alçada màxima d'un metre (1 m.), llastrant les plaques per a evitar el seu vol per l'acció del vent.
- En vertical es podran apilar donant-les suport, amb una inclinació de deu a un i no superant una longitud d'apilament de dos metres (2 m.). Per a realitzar els trepants de les plaques s'utilitzaran mitjans mecànics.
- Tota placa superior a 1,50 m. de longitud, haurà de ser manejada per dos homes.

Treballs de retirada de materials de construcció amb amiant:

Quan es descobreixi la presència de materials d'amiant aquesta part dels treballs haurien d'efectuar-la contractistes especialitzats.

Les persones autoritzades haurien de, abans que s'iniciï la demolició, identificar els aïllaments o revestiments que continguin amiant i vetllar per que la remoció i l'eliminació sense perill d'aquests materials es facin conformement al disposat en la reglamentació oficial.

Tot aïllament tèrmic o acústic aplicat per polvorització, tot revestiment i tot aïllament solt de naturalesa fibrosa haurien de tractar-se com si continguessin amiant, tret que es comprovi el contrari.

Per a la seva identificació positiva, les mostres preses per a verificar la presència d'amiant haurien de ser analitzades en un laboratori acreditat.

Les persones autoritzades per a procedir als treballs amb risc d'amiant haurien de vetllar per que, abans d'iniciar-los, es compleixin els requisits establerts per la normativa i pla de treball.

Tots els treballadors que participin en els treballs de construcció, demolició o modificació haurien de ser informats de les parts que hi ha amiant.

Els recursos preventius vetllaran perquè aquest material no es toqui accidentalment.

A més i amb caràcter general tant en edificació com demolicions haurà de tenir-se present:

a) la ventilació general amb aire net de les zones de treball

b) la ventilació local d'operacions, equip i eines per a impedir la disseminació de la pols

c) la utilització de mètodes humits quan resulti apropiat (regat freqüent d'elements)

d) la separació dels llocs de treball que es realitzen operacions de treball amb el fibrociment, especialment quan puguin originar un despreniment de pols d'amiant en el medi ambient de treball.

Amb materials de construcció amb amiant han d'utilitzar-se eines manuals, o quan això no sigui possible eines mecàniques de baixa velocitat que produeixin pols gruixuda o encenalls, en lloc de màquines d'alta velocitat o que tallen el material per abrasió.

Quan s'utilitzin eines mecàniques d'alta velocitat, haurien de ser dotades d'equip eficient d'extracció de la pols, especialment concebut a aquest efecte.

Per a tallar material que contingui amiant no haurien d'emprar-se discos abrasius o discos talladors d'obres de fàbrica.

Els llocs de treball haurien de mantenir-se nets de la pols produïda durant els treballs utilitzant per a això equip portàtil d'aspiració.

Eliminació dels residus

Els fragments i les retallades de ciment d'amiant haurien de ser recollides i eliminades per un procediment que no produeixi pols.
Els encenalls i la pols provinents de les operacions de manipulació i treball haurien d'humitejar-se, sempre que sigui possible, i col·locar-se en sacs impermeables tancats, degudament identificats o eliminar-se per qualsevol altre procediment aprovat de conformitat amb la normativa vigent. Sempre que sigui possible, els residus haurien d'humitejar-se a fi de reduir el despreniment de pols durant el tancament dels sacs o en cas de trencament d'aquests.

Els llocs de treball haurien de mantenir-se nets mitjançant la utilització regular d'un equip d'aspiració adequat.

8.2.12. Localització i identificació de treballs que impliquen riscos catastròfics

Foc al recinte de l'obra

Operacions a desenvolupar previstes en el projecte
L'únic risc catastròfic previst és l'incendi en el recinte de l'obra. Normalment la resta riscos: Inundacions, fred intens, fortes nevades, moviments sísmics, vendavals, etc. no poden ser previstos. Els procediments que s'han de seguir són els establerts en les"Actuacions d'Emergència" en cas d'incendi.

Identificació i avaluació de riscos amb la valoració de l'eficàcia de la prevenció adoptada i aplicada

Risc	Probabilitat	Severitat	Qualificació	Estat	Val. Eficacia	Maternitat
Incendi	Baixa	Mitjana	Lleu	Evitat	99,5	No afecta

Relació d'EPIs necessaris i l'eficàcia del qual ha sigut avaluada
- Guants. - Manyoples. - Vestits ignífugs per al personal d'emergència. - Calçat especial contra incendis.

Mesures preventives i proteccions tècniques adoptades, tendents a controlar i reduir els riscos anteriors
En qualsevol cas, davant el risc d'incendi s'ha de suspendre tota activitat de l'obra, previ assegurament en la mesura del

possible i sempre depenent del factor sorpresa, que la maquinària d'obra, bastides i altres elements estiguin degudament ancorats, subjectes i / o protegits, garantint la impossibilitat d'aquests de provocar accidents directes i indirectes sobre les persones i béns.

- El risc considerat possible es cobrirà amb les següents mesures:
  - Realització de revisions periòdiques a la instal·lació elèctrica de l'obra
  - Quan no es tingui normalment aigua a pressió o aquesta sigui insuficient, s'instal·laran dipòsits amb aigua suficient per combatre els possibles incendis.
  - En els incendis provocats per líquids, greixos o pintures inflamables o pols orgànics, només haurà d'emprar aigua molt polvoritzada.
  - No es farà servir aigua per extinguir focs en pols d'alumini o magnesi o en presència de carbur de calci o altres substàncies que en contacte amb l'aigua produeixin explosions, gasos inflamables o nocius.
- En incendis que afectin instal·lacions elèctriques amb tensió, es prohibirà l'ús d'extintors d'escuma química, soda àcida o aigua.

8.2.13. Identificació de riscos no eliminats de caràcter general en l'obra

En aquest apartat s'enumeren els riscos laborals que no poden predir-se i en conseqüència ser eliminats, ja que es corresponen amb el cas fortuït, la casualitat o es tracta de riscos inherents a la naturalesa humana.

Ingestió de begudes alcohòliques:

Encara que està prohibit prendre begudes alcohòliques en el recinte de l'obra, no es pot evitar la ingestió d'aquestes en les hores de no treball (esmorzar, dinar, menjars, etc.), que normalment ho solen fer en algun bar de la zona. Les mesures preventives són:

- L'encarregat de l'obra haurà de vigilar qualsevol actuació o signe estrany del personal de l'obra, obligant-los si fos necessari l'abandonament de la mateixa.

Ingestió i inhalació de drogues (incloses les fumades) i altres substàncies estupefaents:

Està prohibit qualsevol tipus de droga toves o dures ingerides per qualsevol mitjà en el recinte de l'obra. No es pot evitar la ingestió d'aquestes en les hores de no treball (esmorzar, dinar, menjars, etc.) que normalment ho solen fer en algun bar de la zona. Les mesures preventives són:

- L'encarregat de l'obra haurà de vigilar qualsevol actuació o signe estrany del personal de l'obra, obligant-los si fos necessari l'abandonament de la mateixa.

Ús de telèfons mòbils:

Està prohibit l'ús del telèfons mòbils en el recinte de l'obra. No es pot evitar que els treballadors disposin d'un mòbil i rebin trucades en situacions crítiques (manipulant maquinària per exemple). Les mesures preventives són:

- L'encarregat de l'obra haurà de vigilar qualsevol actuació del personal de l'obra en la qual se sospiti que poden fer ús dels telèfons, obligant-los si fos necessari l'abandonament de la mateixa.

Fumar en el recinte de l'obra:

Està prohibit fumar en el recinte de l'obra. No es pot evitar que els treballadors puguin fumar en situacions crítiques (manipulant maquinària per exemple) o en llocs prohibits. Les mesures preventives són:

- L'encarregat de l'obra haurà de vigilar qualsevol actuació del personal de l'obra en la qual se sospiti que poden fumar (controlant burilles o restes de paquets), obligant-los si fos necessari l'abandonament de la mateixa.

Caigudes de persones al mateix nivell:

El risc de caure al mateix nivell mai pot ser evitat, ja que les persones per pròpia naturalesa realitzen moviments, postures, comportaments, etc. que en qualsevol situació (en el treball i fora de la feina) poden patir una caiguda:

- L'encarregat de l'obra haurà d'extremar les mesures de "Neteja i ordre en l'obra", per tal que una situació imprevista d'una caiguda, no origini riscos afegits.

Insolacions:

Durant l'execució de l'obra els treballadors, en molts moments, es troben exposats al sol (fonamentació, estructura, cobertes, etc.). La reacció de les persones enfront del sol és molt variada, ja que depèn de l'estat, edat, naturalesa física, situació temporal de la persona, treball realitzat, etc. Aquesta exposició pot produir a determinades persones marejos, afeccions a la pell, etc.
Les mesures preventives són les següents:

- Organitzar els treballs en les diferents zones de l'obra per evitar en el màxim possible portar el recorregut normal del sol.
- Utilitzar la roba de treball obligatòria i filtres solars si l'exposició al sol és molt continuada.
- Canviar el personal, si hi ha diversos, en el treball de tant en tant.

Càrrega de combustible:

La càrrega de combustible es farà amb el motor aturat i en fred, sense fuma perquè està prohibit i sense arrencar el vehicle fins haver tancat el tap del dipòsit del combustible.

Accions provocades pel personal de difícil control abans d'haver-se realitzat:

- Es prohibeix a tot el personal, la sortida de la zona d'ocupació de l'obra.
- Es prohibeix encendre foc per a qualsevol ús.
- Es prohibeix la crema de matolls, cartonatges, papers o restes vegetals.
- Es prohibeix llançar objectes en combustió, així com llançar o abandonar sobre el terreny qualsevol tipus de material combustible: papers, plàstics, vidres o qualsevol altre tipus de residu o escombraries.
- Es prohibeix provocar danys mediambientals de qualsevol naturalesa tant en l'obra com en els seus voltants, especialment abocant o escampant residus (sòlids o líquids) de qualsevol naturalesa.

8.2.14. Neteja i tasques de fi d'obra

Les operacions de lliurament d'obra comporten determinades operacions de retirada de residus i runes, ordenació d'espais, retirada de mitjans auxiliars i neteja general d'espais.

Identificació de riscos

- Atropellaments i / o col·lisions
- Caigudes de persones al mateix nivell
- Caigudes de persones a diferent nivell
- Cops i / o talls amb objectes i / o màquines
- Ambient amb pols en suspensió
- Soroll

Mesures preventives i proteccions tècniques adoptades, tendents a controlar i reduir els riscos anteriors

Mesures preventives

Per a la neteja s'han d'usar les eines adequades al que es va a netejar.
S'han de retirar totes les restes de materials, àrids, palets, runes, etc. o bé a llocs d'abassegaments o bé a abocadors autoritzades.
Si interfereix amb el trànsit rodat o trànsit de persones, en aquestes activitats s'haurà de mantenir la senyalització.

Equips de protecció individual

Casc de seguretat
Botes de seguretat amb puntera reforçada
Guants

Proteccions col·lectives

Tanca perimetral de l'obra.

Senyalització de seguretat

Senyals de obligatorietat d'ús de casc, botes, guants.
Senyals de prohibició de pas a tota persona aliena a les obres

8.2.15. Serveis sanitaris i comuns de què està dotat aquest centre de treball

Relació dels servicis sanitaris i comuns dels està dotat este centre de treball de l'obra, en funció del nombre de treballadors que vagen a utilitzar-los, aplicant les especificacions contingudes en els apartats 14, 15, 16 i 19 apartat b) de la part a de l'annex IV del R.D. 1627/97.

Farmaciola

Operacions a desenvolupar previstes en el projecte
• Es disposarà d'una farmaciola en lloc visible i de fàcil accés, col·locant al costat del mateix l'adreça i telèfon de la companyia asseguradora, així com el del centre assistencial més proper, metge, ambulàncies, protecció civil, bombers i policia, indicant en un plànol la via més ràpida que comunica l'obra en el centre assistencial més proper. • Les farmacioles estaran a càrrec de persones capacitades designades per l'empresa. • Es revisarà mensualment el seu contingut i es reposarà immediatament el usat. **La farmaciola portàtil**, tindrà un contingut mínim (d'acord al'annex VI.A.3 del Reial Decret 486/97) que aquí s'especifica: • Desinfectants i antisèptics autoritzats • Gases estèrils • Cotó hidròfil • Venda • Esparadrap • Apòsits adhesius • Tisores • Pinces • Guants un sol ús L'Ordre TAS/2947/2007, estableix el **contingut mínim de la farmaciola**, sent els següents: • Ampolla d'aigua oxigenada • Ampolla d'alcohol • Paquet de cotó atropellat • Sobres de gases estèrils

- Benes
- Caixa de tiretes
- Caixa de bandes protectores
- Esparadrap Singlot lèrgic
- Tisora 11 cm cirurgia
- Pinça 11 cm dissecció
- Povidona iodada.
- Sèrum fisiològic 5 ml
- Venda Crepe 4 m × 5 cm.
- Venda Crepe 4 m × 7 cm
- Parells de guants làtex

Identificació i avaluació de riscos amb la valoració de l'eficàcia de la prevenció adoptada i aplicada

Risc	Probabilitat	Severitat	Qualificació	Estat	Val. Eficacia	Maternitat
- Contactes amb substàncies químiques	Baixa	Mitjana	Lleu	Evitat	99,5	No afecta
- Infecció per falta d'higiene	Baixa	Mitjana	Lleu	Evitat	99,5	No afecta

Relació d'EPIs necessaris i l'eficàcia del qual ha sigut avaluada
- Guants de goma per a neteja i reposició de productes.

Mesures preventives i proteccions tècniques adoptades, tendents a controlar i reduir els riscos anteriors
• En l'obra sempre hi haurà un vehicle per poder fer el trasllat a l'hospital. • A la caseta d'obra hi haurà un plànol de la zona on s'identificaran les rutes als hospitals més propers. • Es posarà al costat de la farmaciola un rètol amb tots els telèfons d'emergència, serveis mèdics, bombers, ambulàncies, etc. • S'ha de proveir un armariet contenint tot el nomenat anteriorment, com instal·lació fixa i que amb idèntic contingut, proveeixi a un o dos maletins-farmaciola portàtils, depenent de la gravetat del risc i la seva freqüència prevista.

8.2.16. Magatzems

Relació dels magatzems que al llarg de l'execució de l'obra es van a establir en determinades àrees de la mateixa, conforme s'especifica en els plans.

Aplecs - Paletitzat

Amb la distribució de les àrees de treball es farà una bona organització, en la que predomini l'ordre i neteja en els llocs de recollida de material paletitzat.

Senyalització del Abassegament.

- Senyalització d'accés només a personal autoritzat.
- Marcatge de la zona de recollida.
- Es tancarà la zona de recollida.

Identificació de riscos

- Caiguda d'objectes per desplom.
- Caiguda d'objectes per esfondrament.
- Caiguda de persones al mateix nivell.
- Cops, talls, etc., Durant la manipulació o transport del material a apilar.

Mesures preventives i proteccions tècniques adoptades, tendents a controlar i reduir els riscos anteriors

- Es mantindrà l'ordre i la neteja a la zona d'abassegaments i els seus voltants.

- Els operaris disposaran dels EPIs corresponents.
- La zona de recollida, càrrega, descàrrega i moviment de material, es trobarà delimitades, cadascuna d'elles.
- La seva ubicació permetrà una fàcil comunicació per facilitar la càrrega i descàrrega del material paletitzat.
- Es col·locarà l'adequada senyalització.

Aplecs - Aplecs amuntegats

Amb la distribució de les àrees de treball s'ha de fer una bona organització, en la que predomini l'ordre i neteja en els llocs de recollida de material a munt.

Senyalització del Abassegament.

- Senyalització d'accés només a personal autoritzat.
- Marcatge de la zona de recollida.
- Es tancarà la zona de recollida.

Identificació de riscos

- Caiguda d'objectes per desplom.
- Caiguda d'objectes per esfondrament.
- Caiguda de persones al mateix nivell.
- Cops, talls, etc., Durant la manipulació o transport del material a apilar.

Mesures preventives i proteccions tècniques adoptades, tendents a controlar i reduir els riscos anteriors

- Es mantindrà l'ordre i la neteja a la zona d'abassegaments i els seus voltants.
- Els operaris disposaran dels EPIS corresponents.
- La zona de recollida, càrrega, descàrrega i moviment de material, es trobarà delimitades, cadascuna d'elles.
- La seva ubicació permetrà una fàcil comunicació per facilitar la càrrega i descàrrega del material emmagatzemat a munt.
- Es col·locarà l'adequada senyalització.

9. Prevenció en els equips tècnics

Relació de maquines, ferramentes, instruments o instal·lació emprats en l'obra que complixen les condicions tècniques i d'utilització que es determinen en l'annex IV del R.D. 1627/97 així com en la seua reglamentació especifica i que van a utilitzar-se o la utilització de la qual està prevista en esta obra, amb identificació dels riscos laborals indicant les mesures preventives i proteccions tècniques tendents a controlar i reduir tals riscos, incloent la identificació de riscos en relació amb l'entorn de l'obra en què es troben.

9.1. Maquinària d'obra

9.1.1. Maquinària de moviment de terres

Excavació - Retroexcavadora

Operacions a desenvolupar previstes en el projecte
La retroexcavadora s'emprarà bàsicament per obrir trinxeres destinades a canonades, cables, drenatges, etc. així com per l'excavació de fonaments per a edificis i l'excavació de rampes en solars quan l'excavació d'aquests s'ha realitzat amb pala carregadora. Utilitzarem aquest equip perquè permet una execució precisa, ràpida i la direcció del treball està constantment controlada. La força d'atac de la cullera és molt més gran que en la dragalina, la qual cosa permet utilitzar-la en terrenys relativament durs. Les terres no poden dipositar més que a una distància limitada per l'abast dels braços i les plomes. Les culleres estan muntades en l'extremitat del braç, articulat al capdavant de ploma, aquesta al seu torn, està articulada sobre la plataforma. L'operació de càrrega es fa per tracció cap a la màquina com a l'extensió del braç permet la descàrrega. L'obertura de rases destinades a les canalitzacions, a la col·locació de cables i de drenatges, es facilita amb aquest equip; l'amplada de la cullera és la que determina la de la rasa. Aquesta màquina s'utilitza també per a la col·locació i instal·lació dels tubs i drens de gran diàmetre i per efectuar el farciment de l'excavació. Quan el lloc disponible ho permeti s'utilitzarà aquest mateix equip per efectuar les excavacions en rasa requerides per les fonamentacions d'edificis.

Identificació i avaluació de riscos amb la valoració de l'eficàcia de la prevenció adoptada i aplicada

Risc	Probabilitat	Severitat	Qualificació	Estat	Val. Eficacia
- Caiguda de persones a diferent nivell	Baixa	Mitjana	Lleu	Evitat	99,5
- Caiguda de persones al mateix nivell	Baixa	Baixa	Molt lleu	Evitat	99,9
- Caiguda de terres per desplom o esfondrament	Baixa	Mitjana	Lleu	Evitat	99,5
- Xocs i cops contra objectes immòbils	Baixa	Mitjana	Lleu	Evitat	99,5
- Xocs i cops contra objectes mòbils	Baixa	Mitjana	Lleu	Evitat	99,5
- Projecció de fragments o partícules	Baixa	Baixa	Molt lleu	Evitat	99,9
- Atrapament o aixafament per bolcada de màquines o vehicles	Baixa	Mitjana	Lleu	Evitat	99,5
- Exposició a temperatures ambientals extremes	Baixa	Mitjana	Lleu	Evitat	99,5
- Exposició al soroll	Baixa	Mitjana	Lleu	Evitat	99,5
- Exposició a vibracions	Baixa	Mitjana	Lleu	Evitat	99,5
- Ambient pulvigeno	Baixa	Mitjana	Lleu	Evitat	99,5

Relació d'EPIs necessaris i l'eficàcia del qual ha sigut avaluada
- Casc de seguretat (d'ús obligatori per a abandonar la cabina). - Roba de treball.

- Guants de cuir.
- Cinturó elàstic antivibratori.
- Calçat de seguretat.
- Ulleres de seguretat antiprojeccions.
- Protectors auditius.
- Botes impermeables (terreny enfangat).
- Armilla reflectant.
- Protecció de l'aparell respiratori en treballs amb terres pulvígenas, s'haurà de fer ús de mascaretes

Mesures preventives i proteccions tècniques adoptades, tendents a controlar i reduir els riscos anteriors

- La màquina disposarà de marcatge CE, declaració de conformitat i manual d'instruccions o, si no s'haurà sotmès a posada en conformitat d'acord amb les especificacions del RD 1215/1997.
- Els operadors d'aquesta màquina han d'estar degudament acreditats i haver estat instruïts en les tasques a realitzar en l'obra.
- Abans d'iniciar els treballs, s'haurà de comprovar que tots els dispositius de la màquina responen correctament i estan en perfecte estat.
- Hauran d'anar proveïdes de cabina antibolcada, seient anatòmic i disposició de controls i comandaments perfectament accessibles per l'operari.
- Els camins de circulació interna de l'obra, es cuidaran per evitar flonjalls i enfangats excessius que disminueixin la seguretat de la circulació de la maquinària.
- No s'admetran en aquesta obra màquines que no vinguin amb la protecció de cabina antibolcada o pòrtic de seguretat.
- Es prohibirà que els conductors abandonin la màquina amb el motor en marxa.
- Es prohibirà que els conductors abandonin la pala amb la cullera hissada i sense recolzar a terra.
- La cullera durant els transports de terres, romandrà el més baixa possible per poder desplaçar-se amb la màxima estabilitat.
- Els ascensos o descensos en càrrega de la màquina s'efectuaran sempre utilitzant marxes curtes.
- La circulació sobre terrenys desiguals s'efectuarà a velocitat lenta.
- Es prohibirà transportar persones a l'interior de la cullera.
- Es prohibirà hissar persones per accedir a treballs puntuals utilitzant la cullera.
- Les màquines a utilitzar en aquesta obra, estaran dotades d'un extintor, timbrat i amb les revisions al dia.
- Les màquines a utilitzar en aquesta obra, estaran dotades de llums i botzina de retrocés
- Es prohibirà arrencar el motor sense abans assegurar-se que no hi ha ningú a l'àrea d'operació de la pala.
- Els conductors s'han d'assegurar que no hi ha perill per als treballadors que es trobin a l'interior de pous o rases pròxims al lloc d'excavació.
- S'acotarà a una distància igual a la de l'abast màxim del braç excavador, l'entorn de la màquina. Sé prohibeix a la zona la realització de treballs la permanència de persones.
- Es prohibirà en aquesta obra utilitzar la retroexcavadora com una grua, per a la introducció de peces, canonades, etc., a l'interior de les rases.
- Es prohibeix realitzar treballs en l'interior de les rases o rases, a la zona d'abast del braç de la retro.
- Als maquinistes d'aquestes màquines se'ls comunicarà per escrit la normativa preventiva, abans de l'inici dels treballs.

Equips 'mini' - Minicarregadora

Operacions a desenvolupar previstes en el projecte

La utilització de minicarregadores són màquines necessàries en aquesta obra, ja que són aptes per a diversos treballs, però especialment per a moviment de terres quan per les dificultats d'accés, limitació d'espais, limitació de moviments o poc volum de terres a moure, així ho requereixi .
La pala carregadora, és a dir, la pala mecànica composta d'un tractor sobre erugues o pneumàtics equipat d'una cullera amb moviment d'elevació que s'aconsegueix mitjançant dos braços articulats, realitzarà diverses funcions.
La funció específica de les minicarregadores en aquesta obra és la càrrega, transport a curta distància i descàrrega de materials.

Identificació i avaluació de riscos amb la valoració de l'eficàcia de la prevenció adoptada i aplicada

Risc	Probabilitat	Severitat	Qualificació	Estat	Val. Eficacia
- Caiguda de persones a diferent nivell	Baixa	Mitjana	Lleu	Evitat	99,5
- Caiguda de persones al mateix nivell	Baixa	Baixa	Molt lleu	Evitat	99,9
- Caiguda d'objectes en manipulació	Baixa	Baixa	Molt lleu	Evitat	99,9
- Xocs i cops contra objectes immòbils	Baixa	Mitjana	Lleu	Evitat	99,5
- Cops i talls per objectes o eines	Baixa	Mitjana	Lleu	Evitat	99,5
- Projecció de fragments o	Baixa	Baixa	Molt lleu	Evitat	99,9

partícules					
- Atrapament o aixafament per o entre objectes	Baixa	Mitjana	Lleu	Evitat	99,5
- Atrapament o aixafament per bolcada de màquines o vehicles	Baixa	Mitjana	Lleu	Evitat	99,5
- Sobre esforços, postures forçades o moviments repetitius	Baixa	Baixa	Molt lleu	Evitat	99,9
- Exposició a temperatures ambientals extremes	Baixa	Baixa	Molt lleu	Evitat	99,9
- Incendi	Baixa	Mitjana	Lleu	Evitat	99,5
- Atropellaments o cops amb vehicles	Baixa	Mitjana	Lleu	Evitat	99,5
- Exposició al soroll	Baixa	Baixa	Molt lleu	Evitat	99,9
- Ambient pulvígeno	Baixa	Baixa	Molt lleu	Evitat	99,9

Relació d'EPIs necessaris i l'eficàcia del qual ha sigut avaluada

- Casc de seguretat (d'ús obligatori per a abandonar la cabina).
- Roba de treball.
- Guants de cuir.
- Cinturó elàstic antivibratori.
- Calçat de seguretat.
- Ulleres de seguretat antiprojeccions.
- Protectors auditius.
- Botes impermeables (terreny enfangat).
- Armilla reflectant.
- Protecció de l'aparell respiratori en treballs amb terres pulvígenas, s'haurà de fer ús de mascaretes

Mesures preventives i proteccions tècniques adoptades, tendents a controlar i reduir els riscos anteriors

- La màquina disposarà de marcatge CE, declaració de conformitat i manual d'instruccions o, si no s'haurà sotmès a posada en conformitat d'acord amb les especificacions del RD 1215/1997.
- Els operadors d'aquesta màquina han d'estar degudament acreditats i haver estat instruïts en les tasques a realitzar en l'obra.
- Abans d'iniciar els treballs, s'haurà de comprovar que tots els dispositius de la màquina responen correctament i estan en perfecte estat.
- Hauran d'anar proveïdes de cabina antibolcada, seient anatòmic i disposició de controls i comandaments perfectament accessibles per l'operari.
- Els camins de circulació es cuidaran per evitar flonjalls i enfangats excessius que minvin la seguretat de la circulació de la maquinària.
- No s'admetran en aquesta obra màquines que no vinguin amb la protecció de cabina antibolcada o pòrtic de seguretat.
- Es prohibirà que els conductors abandonin la màquina amb el motor en marxa.
- Es prohibirà que els conductors abandonin lamáquina amb la cullera hissada i sense recolzar a terra.
- La cullera durant els transports de terres, romandrà el més baixa possible per poder desplaçar-se amb la màxima estabilitat.
- Els ascensos o descensos en càrrega de la màquina s'efectuaran sempre utilitzant marxes curtes.
- La circulació sobre terrenys desiguals s'efectuarà a velocitat lenta.
- Es prohibirà transportar persones a l'interior de la cullera.
- Es prohibirà hissar persones per accedir a treballs puntuals utilitzant la cullera.
- Les màquines a utilitzar en aquesta obra, estaran dotades d'un extintor, timbrat i amb les revisions al dia.
- Les màquines a utilitzar en aquesta obra, estaran dotades de llums i botzina de retrocés.
- Es prohibirà arrencar el motor sense abans assegurar-se que no hi ha ningú en l'àrea d'operació de la pala.
- Els conductors s'han d'assegurar que no hi ha perill per als treballadors que es trobin a l'interior de pous o rases pròxims al lloc de treball.
- S'acotarà a una distància igual a la de l'abast màxim del braç de la pala, l'entorn de la màquina. Sigues prohibeix a la zona la realització de treballs la permanència de persones.
- Es prohibirà en aquesta obra utilitzar la minicarregadora com una grua, per a la introducció de peces, canonades, etc., A l'interior de les rases.
- Als maquinistes d'aquestes màquines se'ls comunicarà per escrit la corresponent normativa preventiva, abans de l'inici dels treballs.

Equips 'mini' - Miniexcavadora

Operacions a desenvolupar previstes en el projecte
La miniexcavadora s'empra per obrir trinxeres destinades a canonades, cables, drenatges, etc. quan per les dificultats d'accés, limitació d'espais, limitació de moviments o poc volum de terres a moure, així ho requereixi. Aquest equip s'utilitza perquè permet una execució precisa, ràpida i la direcció del treball està constantment controlada. Les culleres estaran muntades en l'extremitat del braç, articulat, que al seu torn, està articulat sobre la plataforma. L'operació de càrrega s'efectua per tracció cap a la màquina com a l'extensió del braç permet la descàrrega. L'obertura de rases destinades a les canalitzacions, a la col·locació de cables i de drenatges, es facilita amb aquest equip; l'amplada de la cullera és la que determina la de la rasa. Aquesta màquina s'utilitza també per a la col·locació i instal·lació dels tubs i drens i per efectuar el farciment de l'excavació.

Identificació i avaluació de riscos amb la valoració de l'eficàcia de la prevenció adoptada i aplicada

Risc	Probabilitat	Severitat	Qualificació	Estat	Val. Eficacia
- Caiguda de persones a diferent nivell	Baixa	Mitjana	Lleu	Evitat	99,5
- Caiguda de persones al mateix nivell	Baixa	Baixa	Molt lleu	Evitat	99,9
- Caiguda d'objectes en manipulació	Baixa	Baixa	Molt lleu	Evitat	99,9
- Xocs i cops contra objectes immòbils	Baixa	Mitjana	Lleu	Evitat	99,5
- Cops i talls per objectes o eines	Baixa	Mitjana	Lleu	Evitat	99,5
- Projecció de fragments o partícules	Baixa	Baixa	Molt lleu	Evitat	99,9
- Atrapament o aixafament per o entre objectes	Baixa	Mitjana	Lleu	Evitat	99,5
- Atrapament o aixafament per bolcada de màquines o vehicles	Baixa	Mitjana	Lleu	Evitat	99,5
- Sobre esforços, postures forçades o moviments repetitius	Baixa	Baixa	Molt lleu	Evitat	99,9
- Exposició a temperatures ambientals extremes	Baixa	Baixa	Molt lleu	Evitat	99,9
- Incendi	Baixa	Mitjana	Lleu	Evitat	99,5
- Atropellaments o cops amb vehicles	Baixa	Mitjana	Lleu	Evitat	99,5
- Exposició al soroll	Baixa	Baixa	Molt lleu	Evitat	99,9
- Ambient pulvígeno	Baixa	Baixa	Molt lleu	Evitat	99,9

Relació d'EPIs necessaris i l'eficàcia del qual ha sigut avaluada
- Casc de seguretat (d'ús obligatori per a abandonar la cabina). - Roba de treball. - Guants de cuir. - Cinturó elàstic antivibratori. - Calçat de seguretat. - Ulleres de seguretat antiprojeccions. - Protectors auditius. - Armilla reflectant. - Botes impermeables (terreny enfangat). - Protecció de l'aparell respiratori en treballs amb terres pulvígenas, s'haurà de fer ús de mascaretes

Mesures preventives i proteccions tècniques adoptades, tendents a controlar i reduir els riscos anteriors
• La màquina disposarà de marcatge CE, declaració de conformitat i manual d'instruccions o, si no s'haurà sotmès a posada en conformitat d'acord amb les especificacions del RD 1215/1997. • Els operadors d'aquesta màquina han d'estar degudament acreditats i haver estat instruïts en les tasques a realitzar en l'obra. • Abans d'iniciar els treballs, s'haurà de comprovar que tots els dispositius de la màquina responen correctament i estan

en perfecte estat.
- Hauran d'anar proveïdes de cabina antibolcada, seient anatòmic i disposició de controls i comandaments perfectament accessibles per l'operari.
- Els camins de circulació es cuidaran per evitar flonjalls i enfangats excessius que minvin la seguretat de la circulació de la maquinària.
- No s'admetran en aquesta obra màquines que no vinguin amb la protecció de cabina antibolcada o pòrtic de seguretat.
- Es prohibirà que els conductors abandonin la màquina amb el motor en marxa.
- Es prohibirà que els conductors abandonin la pala amb la cullera hissada i sense recolzar a terra.
- La cullera durant els transports de terres, romandrà el més baixa possible per poder desplaçar-se amb la màxima estabilitat.
- Els ascensos o descensos en càrrega de la màquina s'efectuaran sempre utilitzant marxes curtes.
- La circulació sobre terrenys desiguals s'efectuarà a velocitat lenta.
- Es prohibirà transportar persones a l'interior de la cullera.
- Es prohibirà hissar persones per accedir a treballs puntuals utilitzant la cullera.
- Les màquines a utilitzar en aquesta obra, estaran dotades d'un extintor, timbrat i amb les revisions al dia.
- Les màquines a utilitzar en aquesta obra, estaran dotades de llums i botzina de retrocés.
- Es prohibirà arrencar el motor sense abans assegurar-se que no hi ha ningú en l'àrea d'operació de la pala.
- Els conductors s'han d'assegurar que no hi ha perill per als treballadors que es trobin a l'interior de pous o rases pròxims al lloc d'excavació.
- S'acotarà a una distància igual a la de l'abast màxim del braç excavador, l'entorn de la màquina. Sigues prohibeix a la zona la realització de treballs la permanència de persones.
- Es prohibirà realitzar treballs a l'interior de les trinxeres o rases, en la zona d'abast del braç de la retro.
- Als maquinistes d'aquestes màquines se'ls comunicarà per escrit la corresponent normativa preventiva, abans de l'inici dels treballs.

9.1.2. Màquines i Equips d'elevació

Camió grua de descàrrega

Operacions a desenvolupar previstes en el projecte
Grua sobre camió en la qual abans d'iniciar les maniobres de descàrrega, s'instal·laran falques d'immobilització en les rodes i es fixaran els gats estabilitzadors. L'utilitzarem en les operacions de descàrrega de materials en l'obra.

Identificació i avaluació de riscos amb la valoració de l'eficàcia de la prevenció adoptada i aplicada

Risc	Probabilitat	Severitat	Qualificació	Estat	Val. Eficacia
- Caiguda de persones al mateix nivell	Baixa	Baixa	Molt lleu	Evitat	99,9
- Caiguda d'objectes per desplom o esfondrament	Baixa	Mitjana	Lleu	Evitat	99,5
- Caiguda d'objectes en manipulació	Baixa	Mitjana	Lleu	Evitat	99,5
- Caiguda d'objectes despresos	Baixa	Mitjana	Lleu	Evitat	99,5
- Xocs i cops contra objectes immòbils	Baixa	Mitjana	Lleu	Evitat	99,5
- Xocs i cops contra objectes mòbils	Baixa	Mitjana	Lleu	Evitat	99,5
- Cops i talls per objectes o eines	Baixa	Mitjana	Lleu	Evitat	99,5
- Atrapament o aixafament per o entre objectes	Baixa	Mitjana	Lleu	Evitat	99,5
- Atrapament o aixafament per bolcada de màquines o vehicles	Baixa	Mitjana	Lleu	Evitat	99,5
- Sobre esforços, postures forçades o moviments repetitius	Baixa	Baixa	Molt lleu	Evitat	99,9

Relació d'EPIs necessaris i l'eficàcia del qual ha sigut avaluada
- Casc de seguretat (d'ús obligatori per a abandonar la cabina). - Roba de treball.

- Guants de cuir.
- Cinturó elàstic antivibratori.
- Calçat de seguretat.
- Armilla reflectant.

Mesures preventives i proteccions tècniques adoptades, tendents a controlar i reduir els riscos anteriors
• La màquina disposarà de marcatge CE, declaració de conformitat i manual d'instruccions o, si no s'haurà sotmès a posada en conformitat d'acord amb les especificacions del RD 1215/1997. • Els operadors d'aquesta màquina han d'estar degudament acreditats i haver estat instruïts en les tasques a realitzar en l'obra. • Abans d'iniciar els treballs, s'haurà de comprovar que tots els dispositius de la màquina responen correctament i estan en perfecte estat. • Les maniobres a la grua seran dirigides per un especialista • Els ganxos de la grua tindran pany de seguretat • Es prohibirà sobrepassar la càrrega màxima admissible. • El gruista tindrà en tot moment la càrrega suspesa a la vista. Si això no és possible les maniobres seran dirigides per un especialista • Les rampes de circulació no superaran en cap cas una inclinació superior al 20 per 100. • Es prohibirà estacionar el camió a menys de 2 metres de la vora superior dels talussos. • Es prohibirà arrossegar càrregues amb el camió. • Es prohibirà la permanència de persones a distàncies inferiors als 5 metres del camió. • Es prohibirà la permanència d'operaris sota les càrregues en suspensió. • El conductor tindrà el certificat de capacitació corresponent. • S'extremaran les precaucions durant les maniobres de suspensió d'objectes estructurals per a la seva col·locació en obra, ja que hauran operaris treballant en el lloc, i un petit moviment inesperat pot provocar greus accidents. • No es treballarà en cap cas amb vents superiors als 50 km / h.

9.1.3. Màquines i Equips de transport

Camió de transport

Operacions a desenvolupar previstes en el projecte
Utilitzarem el camió de transport en diverses operacions en l'obra, per la capacitat de la cubeta, utilitzant-se en transport de materials, terres, i altres operacions de l'obra, permetent realitzar notables economies en temps de transport i càrrega. Permeten obtenir un rendiment òptim de la part motriu, reduint els temps d'espera i de maniobra al costat de l'excavadora. La pista que uneixi els punts de càrrega i descàrrega ha de ser prou ampla per permetre la circulació fins i tot la encreuament d'ells. Aquest tipus de transport ha estat triat perquè es considera que per la naturalesa de les operacions a realitzar en l'obra és el més apropiat des del punt de vista de la seguretat.

Identificació i avaluació de riscos amb la valoració de l'eficàcia de la prevenció adoptada i aplicada

Risc	Probabilitat	Severitat	Qualificació	Estat	Val. Eficacia
- Caiguda de persones a diferent nivell	Baixa	Mitjana	Lleu	Evitat	99,5
- Caiguda de persones al mateix nivell	Baixa	Baixa	Molt lleu	Evitat	99,9
- Caiguda de terres per desplom o esfondrament	Baixa	Mitjana	Lleu	Evitat	99,5
- Xocs i cops contra objectes immòbils	Baixa	Mitjana	Lleu	Evitat	99,5
- Xocs i cops contra objectes mòbils	Baixa	Mitjana	Lleu	Evitat	99,5
- Projecció de fragments o partícules	Baixa	Mitjana	Lleu	Evitat	99,5
- Atrapament o aixafament per bolcada de màquines o vehicles	Baixa	Mitjana	Lleu	Evitat	99,5
- Atropellaments o cops amb vehicles	Baixa	Mitjana	Lleu	Evitat	99,5
- Exposició a temperatures ambientals extremes	Baixa	Baixa	Molt lleu	Evitat	99,9
- Exposició al soroll	Baixa	Mitjana	Lleu	Evitat	99,5

- Exposició a vibracions	Baixa	Baixa	Molt lleu	Evitat	99,9
- Ambient pulvigeno	Baixa	Baixa	Molt lleu	Evitat	99,9

Relació d'EPIs necessaris i l'eficàcia del qual ha sigut avaluada

- Casc de seguretat (d'ús obligatori per a abandonar la cabina).
- Roba de treball.
- Guants de cuir.
- Cinturó elàstic antivibratori.
- Calçat de seguretat.
- Ulleres de seguretat antiprojeccions.
- Protectors auditius.
- Armilla reflectant.

Mesures preventives i proteccions tècniques adoptades, tendents a controlar i reduir els riscos anteriors

- La màquina disposarà de marcatge CE, declaració de conformitat i manual d'instruccions o, si no s'haurà sotmès a posada en conformitat d'acord amb les especificacions del RD 1215/1997.
- Els operadors d'aquesta màquina han d'estar degudament acreditats i haver estat instruïts en les tasques a realitzar en l'obra.
- Abans d'iniciar els treballs, s'haurà de comprovar que tots els dispositius de la màquina responen correctament i estan en perfecte estat.
- Si es tracta d'un vehicle de marca i tipus que prèviament no ha utilitzat, demani les instruccions pertinents.
- Abans de pujar a la cabina per arrencar, inspeccionar al voltant i sota el vehicle, per si hi hagués alguna anomalia.
- S'haurà de fer sonar el clàxon immediatament abans d'iniciar la marxa.
- Es comprovaran els frens després d'un rentat o d'haver travessat zones d'aigua.
- No es podrà circular per la vora d'excavacions o talussos.
- Quedarà totalment prohibit la utilització de mòbils (telèfon mòbil particular) durant el maneig de la maquinària.
- No s'ha de circular mai en punt mort.
- No s'ha d'circular massa proper al vehicle que dugui al davant.
- No haurà de transportar passatgers fora de la cabina.
- S'ha de baixar el basculant immediatament després d'efectuar la descàrrega, evitant circular amb el aixecat.
- No s'haurà de realitzar revisions o reparacions amb el basculant aixecat, sense haver-ho calçat prèviament.
- Tots els camions que realitzen tasques de transport en aquesta obra estaran en perfectes condicions de manteniment i conservació
- Abans d'iniciar les tasques de càrrega i descàrrega haurà el fre de mà posat i les rodes estaran immobilitzades amb falques.
- L'hissat i descens de la caixa es realitzarà amb escala metàl·lica subjecta al camió
- Si cal, les maniobres de càrrega i descàrrega seran dirigides per l'encarregat de seguretat.
- La càrrega es taparà amb una lona per evitar despreniments.
- Les càrregues es repartiran uniformement per la caixa, i si cal es lligaran

A) Mesures Preventives a seguir en els treballs de càrrega i descàrrega:

- L'encarregat de seguretat o l'encarregat d'obra, lliurarà per escrit el següent llistat de mesures preventives al cap de la quadrilla de càrrega i descàrrega. D'aquest lliurament quedarà constància amb la signatura del cap de quadrilla al peu d'aquest escrit.
- Demanar guants de treball abans de fer treballs de càrrega i descàrrega, s'evitaran lesions molestes a les mans.
- Utilitzar sempre calçat de seguretat, s'evitaran cops als peus.
- Pujar a la caixa del camió amb una escala.
- Seguir sempre les indicacions del cap de l'equip, és un expert que vigila que no hagin accidents.
- Les càrregues suspeses s'han de conduir amb cordes i no tocar mai directament amb les mans.
- No saltar a terra des de la caixa, per perill de fractura dels talons.

Furgoneta

Operacions a desenvolupar previstes en el projecte

Utilitzarem les furgonetes a l'obra, com a mitjà de transport i repartiment de petits equips i diversos subministrament de l'obra.
Encara aquest mitjà de repartiment de subministrament en obra és molt utilitzat per proveïdors, aquí analitzem els riscos del seu ús pel personal de l'obra, no per ser usades per tercers (proveïdors).
Aquest tipus de transport i desplaçament de càrregues ha estat triat perquè es considera que per la naturalesa de les operacions a realitzar i materials a desplaçar a l'obra és el mitjà més apropiat des del punt de vista de la seguretat.

Identificació i avaluació de riscos amb la valoració de l'eficàcia de la prevenció adoptada i aplicada

Risc	Probabilitat	Severitat	Qualificació	Estat	Val. Eficacia
- Caiguda de persones a diferent nivell	Baixa	Mitjana	Lleu	Evitat	99,5

- Caiguda de persones al mateix nivell	Baixa	Baixa	Molt lleu	Evitat	99,9
- Xocs i cops contra objectes immòbils	Baixa	Mitjana	Lleu	Evitat	99,5
- Xocs i cops contra objectes mòbils	Baixa	Mitjana	Lleu	Evitat	99,5
- Atrapament o aixafament per bolcada de màquines o vehicles	Baixa	Mitjana	Lleu	Evitat	99,5
- Atropellaments o cops amb vehicles	Baixa	Mitjana	Lleu	Evitat	99,5
- Ambient pulvigeno	Baixa	Baixa	Molt lleu	Evitat	99,9

Relació d'EPIs necessaris i l'eficàcia del qual ha sigut avaluada

- Casc de seguretat (d'ús obligatori per a abandonar la cabina).
- Roba de treball.
- Guants de cuir.
- Cinturó elàstic antivibratori.
- Calçat de seguretat.
- Armilla reflectant.

Mesures preventives i proteccions tècniques adoptades, tendents a controlar i reduir els riscos anteriors

- Els conductors han d'estar degudament acreditats, disposar de carnet de conduir aquest tipus de vehicles i haver estat instruïts en les tasques a realitzar en l'obra.
- Abans d'iniciar els treballs, cal comprovar que tots els dispositius de la furgoneta responen correctament i estan en perfecte estat.
- Si es tracta d'un vehicle de marca i tipus que prèviament no ha manejat, sol·liciti les instruccions pertinents.
- Abans de pujar per arrencar, inspeccionar al voltant i sota el vehicle, per si hi hagués alguna anomalia.
- Haurà d'utilitzar el cinturó de seguretat quan el vehicle estigui en marxa, independentment que la circulació es realitzi dins o fora del perímetre de l'obra.
- S'haurà de fer sonar el clàxon immediatament abans d'iniciar la marxa.
- Es comprovaran els frens després d'un rentat o d'haver travessat zones d'aigua.
- No es podrà circular per la vora d'excavacions o talussos.
- Quedarà totalment prohibit la utilització de mòbils (telèfon mòbil particular) durant el maneig de la maquinària.
- No haurà de circular mai en punt mort.
- No haurà de circular massa pròxim al vehicle que el precedeixi.
- No haurà de transportar passatgers fora de la cabina.
- Totes les furgonetes que realitzin tasques en aquesta obra estaran en perfectes condicions de manteniment i conservació, havent passat la ITV corresponent.
- Abans d'iniciar les tasques de càrrega i descàrrega estarà el fre de mà posat i les rodes estaran immobilitzades amb tascons.

Camió contenidor

Operacions a desenvolupar previstes en el projecte

Aquest tipus de camió s'utilitzarà en l'obra per transportar els contenidors on s'aboquen la runa i les terres tretes de l'obra a realitzar.
La pista que uneixi els punts de càrrega i descàrrega ha de ser prou ampla per permetre la circulació fins i tot la encreuament d'ells.

Identificació i avaluació de riscos amb la valoració de l'eficàcia de la prevenció adoptada i aplicada

Risc	Probabilitat	Severitat	Qualificació	Estat	Val. Eficacia
- Caiguda de persones a diferent nivell	Baixa	Mitjana	Lleu	Evitat	99,5
- Caiguda de persones al mateix nivell	Baixa	Mitjana	Lleu	Evitat	99,5
- Caiguda de terres per desplom o esfondrament	Baixa	Mitjana	Lleu	Evitat	99,5
- Xocs i cops contra objectes immòbils	Baixa	Mitjana	Lleu	Evitat	99,5
- Xocs i cops contra objectes mòbils	Baixa	Mitjana	Lleu	Evitat	99,5

- Projecció de fragments o partícules	Baixa	Mitjana	Lleu	Evitat	99,5
- Atrapament o aixafament per bolcada de màquines o vehicles	Baixa	Mitjana	Lleu	Evitat	99,5
- Atropellaments o cops amb vehicles	Baixa	Baixa	Molt lleu	Evitat	99,9
- Exposició a temperatures ambientals extremes	Baixa	Baixa	Molt lleu	Evitat	99,9
- Exposició al soroll	Baixa	Mitjana	Lleu	Evitat	99,5
- Exposició a vibracions	Baixa	Baixa	Molt lleu	Evitat	99,9
- Ambient pulvigeno	Baixa	Baixa	Molt lleu	Evitat	99,9

Relació d'EPIs necessaris i l'eficàcia del qual ha sigut avaluada

- Casc de seguretat (d'ús obligatori per a abandonar la cabina).
- Roba de treball.
- Guants de cuir.
- Cinturó elàstic antivibratori.
- Calçat de seguretat.
- Ulleres de seguretat antiprojeccions.
- Protectors auditius.
- Armilla reflectant.
- Roba d'abric (en temps fred).

Mesures preventives i proteccions tècniques adoptades, tendents a controlar i reduir els riscos anteriors

- La màquina disposarà de marcatge CE, declaració de conformitat i manual d'instruccions o, si no s'haurà sotmès a posada en conformitat d'acord amb les especificacions del RD 1215/1997.
- Els operadors d'aquesta màquina han d'estar degudament acreditats i haver estat instruïts en les tasques a realitzar en l'obra.
- Abans d'iniciar els treballs, s'haurà de comprovar que tots els dispositius de la màquina responen correctament i estan en perfecte estat.

A) Mesures preventives de caràcter general:

- Els camions que treballin en aquesta obra disposaran dels següents mitjans en perfecte estat de funcionament:

  - Fars de marxa cap endavant.
  - Fars de marxa cap enrere.
  - Intermitents d'avís de gir.
  - Estaques de posició davanters i posteriors.
  - Servofrè.
  - Fre de mà.
  - Avisador acústic automàtic de marxa enrere.
  - Cabina antibolcada antiimpacte.
  - Aire condicionat a la cabina.
  - Tendals per a cobrir la càrrega

B) Manteniment diari:

- Diàriament, abans de començar el treball, s'inspeccionarà el bon estat de:

  - Motor.
  - Sistemes hidràulics
  - Frens.
  - Direcció.
  - Llums.
  - Avisadors acústics.
  - Pneumàtics.
  - La càrrega seca es regarà per evitar aixecar pols.
  - Es prohibirà carregar per damunt de la seva càrrega màxima.
  - Es col·locaran límits de final de recorregut a un mínim de 2 metres de la vora superior dels talussos.

C) Mesures preventives a seguir pel conductor:

- Les entrades i sortides a l'obra es realitzaran amb precaució auxiliat pels senyals d'un membre de l'obra.
- Si per qualsevol circumstància hagués de parar a la rampa el vehicle quedarà frenat i calçat amb topalls.
- Es prohibirà expressament carregar els camions per damunt de la càrrega màxima marcada pel fabricant, per

prevenir els riscos de sobrecàrrega. El conductor romandrà fora de la cabina durant la càrrega.

- Per pujar i baixar del camió utilitzar els esglaons i les nanses disposades en el vehicle.
- No pujar a la màquina utilitzant les llantes, rodes o altres sortints.
- No fer -ajustaments- amb el motor en marxa, es poden quedar atrapats.
- No permetre que persones no autoritzades pugin o condueixin el camió.
- No treballar amb el camió en situacions de mitjana avaria- , abans de treballar, reparar bé.
- Abans de posar en marxa el motor, o bé abans d'abandonar la cabina, assegurar-se que ha instal·lat el fre de mà.
- No guardar carburant ni draps greixats al camió, es pot calar foc.
- Si s'escalfa el motor, no aixecar en calent la tapa del radiador, es poden patir cremades.
- Canviar l'oli del motor i del sistema hidràulic en fred.
- Els líquids de la bateria desprenen gasos inflamables, si s'han de manipular, fer-ho amb guants, no fumar ni apropar foc.
- Si s'ha de manipular el sistema elèctric, desconnectar la màquina i treure la clau de contacte.
- En aturar el camió, posar tacs d'immobilització en les rodes.
- Si cal arrencar el camió amb la bateria d'un altre vehicle, vigilar les espurnes, ja que els gasos de la bateria són inflamables i podria explotar.
- Vigilar constantment la pressió dels pneumàtics.
- Prendre tota classe de precaucions al maniobrar amb el camió.
- Abans de pujar a la cabina, donar una volta completa al vehicle per vigilar que no hi hagi ningú dormint a prop.
- No arrencar el camió sense haver baixat la caixa, ja que es poden tocar línies elèctriques.
- Si es toca una línia elèctrica amb el camió, sortir de la cabina i saltar el més lluny possible evitant tocar terra i el camió al mateix temps. Evitar també, que ningú toqui terra i camió a la vegada, hi ha molt perill d'electrocució.

9.1.4. Màquines i Equips de compactació i estès

Compactadora de corró

Operacions a desenvolupar previstes en el projecte
Aquesta màquina de moviment autònom dotada de corrons d'acer i d'un motor que origina vibracions en els corrons per accentuar la seva funció, s'utilitzarà en les operacions de compactat en l'obra. La rodadura de la màquina successivament sobre les diferents capes col·locades constitueix una excel·lent compactació. S'utilitzarà per a la compactació de terrenys coherents, secs i humits, per a terres i materials disgregats. Podem també utilitzar-la per a la compactació dels revestiments bituminosos i asfàltics de determinades operacions de l'obra.

Identificació i avaluació de riscos amb la valoració de l'eficàcia de la prevenció adoptada i aplicada

Risc	Probabilitat	Severitat	Qualificació	Estat	Val. Eficacia
- Caiguda de persones a diferent nivell	Baixa	Mitjana	Lleu	Evitat	99,5
- Caiguda de persones al mateix nivell	Baixa	Baixa	Molt lleu	Evitat	99,9
- Caiguda de terres per desplom o esfondrament	Baixa	Mitjana	Lleu	Evitat	99,5
- Xocs i cops contra objectes immòbils	Baixa	Mitjana	Lleu	Evitat	99,5
- Xocs i cops contra objectes mòbils	Baixa	Mitjana	Lleu	Evitat	99,5
- Projecció de fragments o partícules	Baixa	Mitjana	Lleu	Evitat	99,5
- Atrapament o aixafament per bolcada de màquines o vehicles	Baixa	Mitjana	Lleu	Evitat	99,5
- Atropellaments o cops amb vehicles	Baixa	Mitjana	Lleu	Evitat	99,5
- Exposició a temperatures ambientals extremes	Baixa	Baixa	Molt lleu	Evitat	99,9
- Exposició al soroll	Baixa	Mitjana	Lleu	Evitat	99,5

- Exposició a vibracions	Baixa	Baixa	Molt lleu	Evitat	99,9
- Ambient pulvigeno	Baixa	Baixa	Molt lleu	Evitat	99,9

Relació d'EPIs necessaris i l'eficàcia del qual ha sigut avaluada
- Casc de seguretat (d'ús obligatori per a abandonar la cabina). - Roba de treball. - Guants de cuir. - Cinturó elàstic antivibratori. - Calçat de seguretat. - Calçat de seguretat. - Ulleres de seguretat antiprojeccions. - Protectors auditius. - Armilla reflectant. - Botes impermeables (terreny enfangat).

Mesures preventives i proteccions tècniques adoptades, tendents a controlar i reduir els riscos anteriors
• La màquina disposarà de marcatge CE, declaració de conformitat i manual d'instruccions o, si no s'haurà sotmès a posada en conformitat d'acord amb les especificacions del RD 1215/1997. • Els operadors d'aquesta màquina han d'estar degudament acreditats i haver estat instruïts en les tasques a realitzar en l'obra. • Abans d'iniciar els treballs, s'haurà de comprovar que tots els dispositius de la màquina responen correctament i estan en perfecte estat. • Estaran dotades de fars de marxa endavant i de retrocés, retrovisors en ambdós costats, pòrtic de seguretat antibolcada i antiimpactes i un extintor. • Seran inspeccionades diàriament controlant el bon funcionament del motor, sistemes hidràulics, frens, direcció, llums, botzina retrocés, transmissions, cadenes i pneumàtics. • Es prohibirà treballar o romandre dins del radi d'acció de la compactadora, per evitar els riscos per atropellament. • Es prohibirà en aquesta obra, el transport de persones sobre la compactadora, per evitar els riscos de caigudes o d'atropellaments. • Es prohibiran les tasques de manteniment o reparació de maquinària amb el motor en marxa, en prevenció de riscos innecessaris. • Es senyalitzaran els camins de circulació interna mitjançant corda de banderoles i senyals normalitzades de trànsit.

Picó vibrant

Operacions a desenvolupar previstes en el projecte
Utilitzarem aquest vibrador de Placa vibratòria (de 200 a 600 Kg.) per compactar terrens i terres compactes i seques de l'obra.

Identificació i avaluació de riscos amb la valoració de l'eficàcia de la prevenció adoptada i aplicada

Risc	Probabilitat	Severitat	Qualificació	Estat	Val. Eficacia
- Caiguda de persones al mateix nivell	Baixa	Baixa	Molt lleu	Evitat	99,9
- Xocs i cops contra objectes immòbils	Baixa	Mitjana	Lleu	Evitat	99,5
- Xocs i cops contra objectes mòbils	Baixa	Mitjana	Lleu	Evitat	99,5
- Projecció de fragments o partícules	Baixa	Mitjana	Lleu	Evitat	99,5
- Atrapament o aixafament per bolcada de màquines o vehicles	Baixa	Mitjana	Lleu	Evitat	99,5
- Atropellaments o cops amb vehicles	Baixa	Mitjana	Lleu	Evitat	99,5
- Exposició a temperatures ambientals extremes	Baixa	Baixa	Molt lleu	Evitat	99,9
- Exposició al soroll	Baixa	Mitjana	Lleu	Evitat	99,5
- Exposició a vibracions	Alta	Baixa	Moderat	Evitat	99,0
- Ambient pulvigeno	Alta	Baixa	Moderat	Evitat	99,0

Relació d'EPIs necessaris i l'eficàcia del qual ha sigut avaluada
- Casc de seguretat. - Roba de treball. - Guants de cuir. - Calçat de seguretat. - Vestits per a temps plujós. - Ulleres de seguretat antiprojeccions. - Protectors auditius. - Armilla reflectant.

Mesures preventives i proteccions tècniques adoptades, tendents a controlar i reduir els riscos anteriors
• La màquina disposarà de marcatge CE, declaració de conformitat i manual d'instruccions o, si no s'haurà sotmès a posada en conformitat d'acord amb les especificacions del RD 1215/1997. • Els operadors d'aquesta màquina han d'estar degudament acreditats i haver estat instruïts en les tasques a realitzar en l'obra. • Abans d'iniciar els treballs, s'haurà de comprovar que tots els dispositius de la màquina responen correctament i estan en perfecte estat. • Abans de posar en funcionament el picó assegurar-se que estan muntades totes les tapes i carcasses protectores. Evitarà accidents. • El picó provoca pols ambiental. Regui sempre la zona a allisar, o feu servir una màscara de filtre mecànic recanviable antipols. • El picó produeix soroll. Utilitzeu sempre casc o taps antisoroll. Evitarà perdre agudesa auditiva o quedar sord. • El picó pot atrapar un peu. Utilitzi sempre calçat amb la puntera reforçada • No deixi el picó a cap operari, per inexpert pot accidentar-se i accidentar als altres companys. • La posició de guia pot fer inclinar l'esquena. Utilitzeu una faixa elàstica i evitarà la lumbàlgia. • Les zones en fase de piconar quedaran tancades al pas mitjançant senyalització segons detall de plànols, en prevenció d'accidents. • El personal que hagi d'utilitzar les piconadores, coneixerà perfectament el seu maneig i riscos professionals propis d'aquesta màquina.

Regle anivellador vibrant

Operacions a desenvolupar previstes en el projecte
S'utilitzarà (pesa uns 100 Kg.) per diverses operacions de compactat en l'obra, en terrenys humits i per a sòls amb pols en suspensió (profunditat d'assentat, de 20 a 40 cm.).

Identificació i avaluació de riscos amb la valoració de l'eficàcia de la prevenció adoptada i aplicada

Risc	Probabilitat	Severitat	Qualificació	Estat	Val. Eficacia
- Caiguda de persones al mateix nivell	Baixa	Baixa	Molt lleu	Evitat	99,9
- Xocs i cops contra objectes immòbils	Baixa	Mitjana	Lleu	Evitat	99,5
- Xocs i cops contra objectes mòbils	Baixa	Mitjana	Lleu	Evitat	99,5
- Projecció de fragments o partícules	Baixa	Mitjana	Lleu	Evitat	99,5
- Atrapament o aixafament per bolcada de màquines o vehicles	Baixa	Mitjana	Lleu	Evitat	99,5
- Atropellaments o cops amb vehicles	Baixa	Mitjana	Lleu	Evitat	99,5
- Exposició a temperatures ambientals extremes	Baixa	Baixa	Molt lleu	Evitat	99,9
- Exposició al soroll	Baixa	Mitjana	Lleu	Evitat	99,5
- Exposició a vibracions	Baixa	Baixa	Molt lleu	Evitat	99,9
- Ambient pulvigeno	Baixa	Baixa	Molt lleu	Evitat	99,9

Relació d'EPIs necessaris i l'eficàcia del qual ha sigut avaluada
- Casc de seguretat. - Roba de treball. - Guants de cuir. - Calçat de seguretat.

- Vestits per a temps plujós.
- Ulleres de seguretat antiprojeccions.
- Protectors auditius.
- Armilla reflectant.

Mesures preventives i proteccions tècniques adoptades, tendents a controlar i reduir els riscos anteriors
• La màquina disposarà de marcatge CE, declaració de conformitat i manual d'instruccions o, si no s'haurà sotmès a posada en conformitat d'acord amb les especificacions del RD 1215/1997. • Els operadors d'aquesta màquina han d'estar degudament acreditats i haver estat instruïts en les tasques a realitzar en l'obra. • Abans d'iniciar els treballs, s'haurà de comprovar que tots els dispositius de la màquina responen correctament i estan en perfecte estat. • Abans de posar en funcionament el regle anivellador vibrant, assegurar-se que estan muntades totes les tapes i carcasses protectores. Evitarà accidents. • El regle anivellador produeix soroll. Utilitzeu sempre casc o taps antisoroll. Evitarà perdre agudesa auditiva o quedar sord. • No deixi el regle anivellador vibrant a cap operari, per inexpert pot accidentar-se i accidentar als altres companys. • La posició de guia pot fer inclinar l'esquena. Utilitzeu una faixa elàstica i evitarà la lumbàlgia. • Les zones a vibrar quedaran tancades al pas mitjançant senyalització segons detall de plànols, en prevenció d'accidents. • El personal que hagi d'utilitzar el regle anivellador vibrant, coneixerà perfectament el seu maneig i riscos professionals propis d'aquesta màquina.

9.1.5. Maquinària estenedora i pavimentadora

Talladora d'asfalt per disc

Operacions a desenvolupar previstes en el projecte
Aquesta màquina s'utilitza en l'obra per al tallat d'asfalt i capes asfàltiques mitjançant disc. S'estudien els riscos de la mateixa en relació amb les operacions d'utilització i trasllat de la màquina al lloc de treball temporal. Descàrrega, instal·lació i muntatge de la màquina en el seu lloc adequat i les operacions de tall corresponents, les quals es realitzaran seguint les especificacions del fabricant.

Identificació i avaluació de riscos amb la valoració de l'eficàcia de la prevenció adoptada i aplicada

Risc	Probabilitat	Severitat	Qualificació	Estat	Val. Eficacia
- Caiguda de persones al mateix nivell	Baixa	Mitjana	Lleu	Evitat	99,5
- Cops o talls per objectes o eines	Baixa	Mitjana	Lleu	Evitat	99,5
- Projecció de fragments o partícules	Baixa	Mitjana	Lleu	Evitat	99,5
- Exposició a temperatures ambientals extremes	Mitjana	Baixa	Lleu	Evitat	99,5
- Contactes elèctrics	Baixa	Mitjana	Lleu	Evitat	99,5
- Exposició a contaminants químics	Baixa	Mitjana	Lleu	Evitat	99,5
- Exposició al Soroll	Baixa	Mitjana	Lleu	Evitat	99,5
- Projecció de fragments o partícules	Baixa	Mitjana	Lleu	Evitat	99,5

Relació d'EPIs necessaris i l'eficàcia del qual ha sigut avaluada
- Casc de seguretat. - Guants de cuir. - Calçat de seguretat. - Ulleres de seguretat antiprojeccions. - Protectors auditius. - Armilla reflectant. - Mascareta antipols.

Mesures preventives i proteccions tècniques adoptades, tendents a controlar i reduir els riscos anteriors
• La màquina disposarà de marcatge CE, declaració de conformitat i manual d'instruccions o, si no s'haurà sotmès a

posada en conformitat d'acord amb les especificacions del RD 1215/1997.
- Els operadors d'aquesta màquina han d'estar degudament acreditats i haver estat instruïts en les tasques a realitzar en l'obra.
- Abans d'iniciar els treballs, s'haurà de comprovar que tots els dispositius de la màquina responen correctament i estan en perfecte estat.
- Abans de les operacions, l'operari haurà rebut les instruccions preventives sobre les seves activitats en l'obra.
- Els operaris que manipulen la màquina estaran qualificats per les tasques i operacions a desenvolupar en l'obra.
- Les zones de treball estan degudament senyalitzades per evitar accidents.
- Es suspendran els treballs amb condicions climatològiques adverses.
- Es mantindrà en tot moment la neteja i ordre en l'obra.
- Tots els elements mòbils aniran proveïts de les seves proteccions.
- Es tallarà només els materials per als quals està concebuda la màquina.
- Comprovar que les zones de treball estan degudament senyalitzades.
- Es situarà la màquina de manera que la projecció de partícules i l'evacuació de pols sigui el menys perjudicial per a la resta de companys.

9.1.6. Implements per a maquinària pesada

Martell hidràulic

Operacions a desenvolupar previstes en el projecte
Implement utilitzat en l'obra, per acoblar a la maquinària pesada amb l'objectiu d'augmentar les prestacions de la mateixa. El muntatge i desmuntatge es realitzarà seguint les especificacions del fabricant, les quals queden resumides en les següents: • Comprovar la compatibilitat de la maquinària amb aquest equip a implementar. • Seguir les instruccions del fabricant, per unir mecànicament equip i màquina. • Seguir les instruccions del fabricant, per procedir al connexionat hidràulic entre l'equip i la màquina. • Realitzar proves de funcionament en buit. • Realitzar proves de funcionament amb càrrega. • Comprovar l'estat d'unions mecàniques i connexions hidràuliques. • Verificar tots els moviments i operacions amb els comandaments abans de començar a treballar amb el sistema.

Identificació i avaluació de riscos amb la valoració de l'eficàcia de la prevenció adoptada i aplicada

Risc	Probabilitat	Severitat	Qualificació	Estat	Val. Eficacia
- Caiguda de persones a diferent nivell	Baixa	Mitjana	Lleu	Evitat	99,5
- Caiguda de persones al mateix nivell	Baixa	Baixa	Molt lleu	Evitat	99,9
- Caiguda d'objectes per desplom o esfondrament	Baixa	Mitjana	Lleu	Evitat	99,5
- Caiguda d'objectes en manipulació	Baixa	Mitjana	Lleu	Evitat	99,5
- Caiguda d'objectes despresos	Baixa	Mitjana	Lleu	Evitat	99,5
- Xocs i cops contra objectes immòbils	Baixa	Baixa	Molt lleu	Evitat	99,9
- Xocs i cops contra objectes mòbils	Baixa	Mitjana	Lleu	Evitat	99,5
- Cops i talls per objectes o eines	Baixa	Baixa	Molt lleu	Evitat	99,9
- Atrapament o aixafament per o entre objectes	Baixa	Mitjana	Lleu	Evitat	99,5
- Atrapament o aixafament per bolcada de màquines o vehicles	Baixa	Mitjana	Lleu	Evitat	99,5
- Sobre esforços, postures forçades o moviments repetitius	Baixa	Baixa	Molt lleu	Evitat	99,9
- Contactes tèrmics	Baixa	Mitjana	Lleu	Evitat	99,5
- Contactes elèctrics	Baixa	Mitjana	Lleu	Evitat	99,5

- Atropellaments o cops amb vehicles	Baixa	Mitjana	Lleu	Evitat	99,5
- Exposició al soroll	Baixa	Baixa	Molt lleu	Evitat	99,9
- Projecció de fragments o partícules	Baixa	Baixa	Molt lleu	Evitat	99,9

Relació d'EPIs necessaris i l'eficàcia del qual ha sigut avaluada

- Casc de seguretat (d'ús obligatori per a abandonar la cabina).
- Roba de treball.
- Guants de cuir.
- Calçat de seguretat.
- Ulleres de seguretat antiprojeccions.
- Protectors auditius.
- Armilla reflectant.
- Botes impermeables (terreny enfangat).

Mesures preventives i proteccions tècniques adoptades, tendents a controlar i reduir els riscos anteriors

- La màquina disposarà de marcatge CE, declaració de conformitat i manual d'instruccions o, si no s'haurà sotmès a posada en conformitat d'acord amb el que especifica el RD 1215/1997.
- Els operaris tindran els Equips de Protecció Individual corresponents per a la realització de les tasques.
- A les zones de treball s'accedirà sempre de forma segura.
- L'aplec de materials mai obstaculitzarà les zones de pas, ni les de muntatge de dispositius, per evitar ensopegades.
- No es realitzaran operacions ni tasques simultànies, dins del radi d'acció de la maquinària.
- Es suspendran els treballs, en condicions climatològiques adverses.
- S'ha de mantenir la zona de muntatge de dispositius en bon estat d'ordre i neteja.
- Es limitarà la presència de persones i vehicles a la zona de muntatge de dispositius.
- El dispositiu a implementar ha de ser compatible i estar autoritzat pel fabricant per a ser usat amb el model i tipus de màquina a utilitzar.
- Els operadors hauran d'estar degudament acreditats i haver estat instruïts en les tasques a realitzar per al muntatge dels dispositius a la màquina.
- En primer lloc s'haurà de comprovar que l'equip a implementar és l'apropiat per a les operacions a desenvolupar, especialment si és compatible amb la màquina, si les pressions són les correctes i si la potència és l'adequada per al tipus d'operacions a realitzar.
- Es seguiran en tot moment les instruccions del fabricant de l'equip a implementar, tant en les unions mecàniques com en les connexions de canonades hidràuliques i, si escau elèctriques.
- Per evitar caigudes, el dispositiu a implementar a la màquina haurà d'estar sobre una superfície estable i sòlida, abans de procedir al muntatge. A més no presentarà desequilibris que puguin provocar la seva bolcada.
- La màquina haurà d'estar recolzada sobre una superfície horitzontal, sòlida i estable, per evitar la bolcada de la mateixa durant les operacions del muntatge del dispositiu.
- Per a la implementació de dispositius si cal haurem auxiliar-d'equips d'elevació apropiats i ser auxiliats, si s'escau, altres operaris, per evitar sobreesforços.
- Un cop acoblat i abans d'iniciar els treballs, cal comprovar que tots els dispositius de la màquina responen correctament i estan en perfecte estat.
- S'haurà de realitzar proves de treball sense càrrega per comprovar que el sistema implementat funciona i respon als controls.
- No començaran mai les operacions de treball si abans no s'ha comprovat que tots els controls i comandaments responen adequadament.
- En cas que es produeixin fallades d'operativitat, fuites hidràuliques, així com qualsevol altra anomalia detectada, hauran d'interrompre immediatament les operacions, posant en coneixement de les anomalies al seu superior.
- No es podran utilitzar equips amb fuites hidràuliques o en mal estat si abans no han estat reparats.
- Els equips seran inspeccionades diàriament, abans de l'inici dels treballs, controlant el bon funcionament del motor, sistemes hidràulics, frens, direcció, llums, botzina retrocés, transmissions, cadenes i pneumàtics.
- Es prohibirà treballar o romandre dins del radi d'acció de la màquina durant les operacions de muntatge de dispositius, per evitar els riscos per atropellament.
- Es prohibirà el transport de persones sobre la màquina o sobre l'equip implementat.
- Es prohibirà utilitzar l'equip implementat per a altres funcions diferents a les previstes.
- Es prohibiran les tasques de manteniment o reparació de amb el motor en marxa, en prevenció de riscos innecessaris.

Martell Terminator

Operacions a desenvolupar previstes en el projecte

Implement utilitzat en l'obra, per acoblar a la maquinària pesada amb l'objectiu d'augmentar les prestacions de la mateixa.
El muntatge i desmuntatge es realitzarà seguint les especificacions del fabricant, les quals queden resumides en les següents:

- Comprovar la compatibilitat de la maquinària amb aquest equip a implementar.

- Seguir les instruccions del fabricant, per unir mecànicament equip i màquina.
- Seguir les instruccions del fabricant, per procedir al connexionat hidràulic entre l'equip i la màquina.
- Realitzar proves de funcionament en buit.
- Realitzar proves de funcionament amb càrrega.
- Comprovar l'estat d'unions mecàniques i connexions hidràuliques.
- Verificar tots els moviments i operacions amb els comandaments abans de començar a treballar amb el sistema.

Identificació i avaluació de riscos amb la valoració de l'eficàcia de la prevenció adoptada i aplicada

Risc	Probabilitat	Severitat	Qualificació	Estat	Val. Eficacia
- Caiguda de persones a diferent nivell	Baixa	Mitjana	Lleu	Evitat	99,5
- Caiguda de persones al mateix nivell	Baixa	Baixa	Molt lleu	Evitat	99,9
- Caiguda d'objectes per desplom o esfondrament	Baixa	Mitjana	Lleu	Evitat	99,5
- Caiguda d'objectes en manipulació	Baixa	Mitjana	Lleu	Evitat	99,5
- Caiguda d'objectes despresos	Baixa	Mitjana	Lleu	Evitat	99,5
- Xocs i cops contra objectes immòbils	Baixa	Baixa	Molt lleu	Evitat	99,9
- Xocs i cops contra objectes mòbils	Baixa	Mitjana	Lleu	Evitat	99,5
- Cops i talls per objectes o eines	Baixa	Baixa	Molt lleu	Evitat	99,9
- Atrapament o aixafament per o entre objectes	Baixa	Mitjana	Lleu	Evitat	99,5
- Atrapament o aixafament per bolcada de màquines o vehicles	Baixa	Mitjana	Lleu	Evitat	99,5
- Sobre esforços, postures forçades o moviments repetitius	Baixa	Baixa	Molt lleu	Evitat	99,9
- Contactes tèrmics	Baixa	Mitjana	Lleu	Evitat	99,5
- Contactes elèctrics	Baixa	Mitjana	Lleu	Evitat	99,5
- Atropellaments o cops amb vehicles	Baixa	Mitjana	Lleu	Evitat	99,5
- Exposició al soroll	Baixa	Baixa	Molt lleu	Evitat	99,9
- Projecció de fragments o partícules	Baixa	Baixa	Molt lleu	Evitat	99,9

Relació d'EPIs necessaris i l'eficàcia del qual ha sigut avaluada

- Casc de seguretat (d'ús obligatori per a abandonar la cabina).
- Roba de treball.
- Guants de cuir.
- Calçat antilliscant.
- Botes impermeables (terreny enfangat).

Mesures preventives i proteccions tècniques adoptades, tendents a controlar i reduir els riscos anteriors

- La màquina disposarà de marcatge CE, declaració de conformitat i manual d'instruccions o, si no s'haurà sotmès a posada en conformitat d'acord amb el que especifica el RD 1215/1997.
- Els operaris tindran els Equips de Protecció Individual corresponents per a la realització de les tasques.
- A les zones de treball s'accedirà sempre de forma segura.
- L'aplec de materials mai obstaculitzarà les zones de pas, ni les de muntatge de dispositius, per evitar ensopegades.
- No es realitzaran operacions ni tasques simultànies, dins del radi d'acció de la maquinària.
- Es suspendran els treballs, en condicions climatològiques adverses.
- S'ha de mantenir la zona de muntatge de dispositius en bon estat d'ordre i neteja.
- Es limitarà la presència de persones i vehicles a la zona de muntatge de dispositius.
- El dispositiu a implementar ha de ser compatible i estar autoritzat pel fabricant per a ser usat amb el model i tipus de màquina a utilitzar.

- Els operadors hauran d'estar degudament acreditats i haver estat instruïts en les tasques a realitzar per al muntatge dels dispositius a la màquina.
- En primer lloc s'haurà de comprovar que l'equip a implementar és l'apropiat per a les operacions a desenvolupar, especialment si és compatible amb la màquina, si les pressions són les correctes i si la potència és l'adequada per al tipus d'operacions a realitzar.
- Es seguiran en tot moment les instruccions del fabricant de l'equip a implementar, tant en les unions mecàniques com en les connexions de canonades hidràuliques i, si escau elèctriques.
- Per evitar caigudes, el dispositiu a implementar a la màquina haurà d'estar sobre una superfície estable i sòlida, abans de procedir al muntatge. A més no presentarà desequilibris que puguin provocar la seva bolcada.
- La màquina haurà d'estar recolzada sobre una superfície horitzontal, sòlida i estable, per evitar la bolcada de la mateixa durant les operacions del muntatge del dispositiu.
- Per a la implementació de dispositius si cal haurem auxiliar-d'equips d'elevació apropiats i ser auxiliats, si s'escau, altres operaris, per evitar sobreesforços.
- Un cop acoblat i abans d'iniciar els treballs, cal comprovar que tots els dispositius de la màquina responen correctament i estan en perfecte estat.
- S'haurà de realitzar proves de treball sense càrrega per comprovar que el sistema implementat funciona i respon als controls.
- No començaran mai les operacions de treball si abans no s'ha comprovat que tots els controls i comandaments responen adequadament.
- En cas que es produeixin fallades d'operativitat, fuites hidràuliques, així com qualsevol altra anomalia detectada, hauran d'interrompre immediatament les operacions, posant en coneixement de les anomalies al seu superior.
- No es podran utilitzar equips amb fuites hidràuliques o en mal estat si abans no han estat reparats.
- Els equips seran inspeccionades diàriament, abans de l'inici dels treballs, controlant el bon funcionament del motor, sistemes hidràulics, frens, direcció, llums, botzina retrocés, transmissions, cadenes i pneumàtics.
- Es prohibirà treballar o romandre dins del radi d'acció de la màquina durant les operacions de muntatge de dispositius, per evitar els riscos per atropellament.
- Es prohibirà el transport de persones sobre la màquina o sobre l'equip implementat.
- Es prohibirà utilitzar l'equip implementat per a altres funcions diferents a les previstes.
- Es prohibiran les tasques de manteniment o reparació de amb el motor en marxa, en prevenció de riscos innecessaris.

9.1.7. Màquines i Equips per a manipulació i treballs de morters i formigons

Bomba formigonat

Operacions a desenvolupar previstes en el projecte
S'utilitzarà la màquina en l'obra per eliminar els treballs costosos de transport i abocament des de la formigonera o cisterna de transport fins l'element a executar. Les principals operacions que realitzarà són: Transportar, elevar, abocar (la massa del formigó en una sola operació). El formigó segons aquest procediment del bombament arriba ràpidament a l'element constructiu evitant fer-ho pels mitjans tradicionals i en conseqüència els riscos que comporten.

Identificació i avaluació de riscos amb la valoració de l'eficàcia de la prevenció adoptada i aplicada

Risc	Probabilitat	Severitat	Qualificació	Estat	Val. Eficacia
- Caiguda de persones al mateix nivell	Baixa	Baixa	Molt lleu	Evitat	99,9
- Caiguda d'objectes despresos	Baixa	Mitjana	Lleu	Evitat	99,5
- Trepitjades sobre objectes	Baixa	Baixa	Molt lleu	Evitat	99,9
- Xocs i cops contra objectes immòbils	Baixa	Mitjana	Lleu	Evitat	99,5
- Xocs i cops contra objectes mòbils	Baixa	Mitjana	Lleu	Evitat	99,5
- Cops i talls per objectes o eines	Baixa	Mitjana	Lleu	Evitat	99,5
- Projecció de fragments o partícules	Baixa	Mitjana	Lleu	Evitat	99,5
- Atrapament o aixafament per bolcada de màquines o vehicles	Baixa	Mitjana	Lleu	Evitat	99,5
- Sobre esforços, postures forçades o moviments repetitius	Baixa	Baixa	Molt lleu	Evitat	99,9

- Exposició a temperatures ambientals extremes	Baixa	Baixa	Molt lleu	Evitat	99,9
- Exposició al soroll	Baixa	Mitjana	Lleu	Evitat	99,5
- Exposició a vibracions	Baixa	Baixa	Molt lleu	Evitat	99,9

Relació d'EPIs necessaris i l'eficàcia del qual ha sigut avaluada

- Casc de seguretat.
- Roba de treball.
- Guants de goma o PVC
- Calçat de seguretat.
- Ulleres de seguretat antiprojeccions.
- Protectors auditius.
- Armilla reflectant.

Mesures preventives i proteccions tècniques adoptades, tendents a controlar i reduir els riscos anteriors

- La màquina disposarà de marcatge CE, declaració de conformitat i manual d'instruccions o, si no s'haurà sotmès a posada en conformitat d'acord amb les especificacions del RD 1215/1997.
- Els operadors d'aquesta màquina han d'estar degudament acreditats i haver estat instruïts en les tasques a realitzar en l'obra.
- Abans d'iniciar els treballs, s'haurà de comprovar que tots els dispositius de la màquina responen correctament i estan en perfecte estat.

Mesures preventives de caràcter general

- El personal encarregat a manipular l'equip de bombament serà especialista i amb experiència.
- Els dispositius de seguretat de l'equip de bombament estaran sempre en perfectes condicions de funcionament.
- La bomba de formigonat només es podrà usar per al bombament de formigó segons el con de Abrams recomanat pel fabricant en funció de la distància de transport.
- El braç d'elevació de la mànega no es podrà usar per hissar persones, encara que sigui per un treball de caràcter puntual.
- L'encarregat de seguretat o encarregat d'obra, comprovarà que les rodes de la bomba estiguin bloquejades i amb els enclavaments pneumàtics o hidràulics perfectament instal·lats.
- En el bombament de formigó, la mànega terminal de l'abocament serà governada alhora per dos operaris, per evitar accidents per moviments incontrolats de la mateixa.
- La zona de bombament quedarà totalment aïllada dels vianants en previsió de danys a tercers.

A) Mesures preventives a seguir per a l'equip de bombament.

- L'Encarregat de Seguretat o Encarregat d'obra, comprovar que els rodes de la bomba estiguin bloquejades i amb els enclavaments Pneumàtics o Hidràulics perfectament instal·lats.
- Abans d'iniciar el subministrament, assegurar-se que les unions de palanca tenen els passadors immobilitzats.
- Abans de buidar el formigó en la tremuja, assegurar-se que té la reixa col·locada.
- No tocar mai directament amb les mans la tremuja o el tub oscil·lant si la màquina està en marxa.
- Si s'han de fer treballs a la tremuja o en el tub oscil·lant, primer parar el motor d'accionament, purgar la pressió de l'acumulador a través de l'aixeta i després fer els treballs que facin falta.
- No treballar amb situacions de mitjana avaria-.
- Si el motor de la bomba és elèctric, abans d'obrir el quadre general de comandament, assegurar-se que està desconnectat.
- No intentar modificar els mecanismes de protecció elèctrica.
- Abans d'iniciar el subministrament diari de formigó, comprovar el desgast interior de la canonada amb un mesurador de gruixos, les explosions de les canonades són causants d'accidents importants. Si s'ha de bombar a gran distància, abans de subministrar formigó, provar els conductes sota pressió de seguretat.
- L'encarregat de seguretat, ha de comprovar sota pressions superiors als 50 bars el següent:

  - Que els tubs muntats són els que especifica el fabricant per treballar a aquesta pressió.
  - Realitzar una prova de seguretat al 30 per 100 per damunt de la seva pressió normal de servei.
  - Comprovar i canviar si cal, cada 1.000 metres cúbics bombats, les unions, juntes i els colzes.
  - Una vegada formigonat, netejar perfectament tot el conjunt en prevenció d'accidents per taponament.

Camió formigonera

Operacions a desenvolupar previstes en el projecte

Utilitzarem camions formigonera per al subministrament de formigó a obra, ja que es considera que són els mitjans adequats quan la confecció es realitza en una planta central.
El camió formigonera està format per una cisterna o bombo giratori suportat pel bastidor d'un camió, adequat per suportar el pes.
La cisterna o bombo giratori, té forma cilíndrica o bicònica estant muntada sobre la part posterior i en ella es fa la barreja

dels components.

Identificació i avaluació de riscos amb la valoració de l'eficàcia de la prevenció adoptada i aplicada

Risc	Probabilitat	Severitat	Qualificació	Estat	Val. Eficacia
Durant la càrrega: Risc de projecció de partícules de formigó sobre cap i cos del conductor en no ser recollits per la tremuja de càrrega.	Baixa	Mitjana	Lleu	Evitat	99,5
- Durant el transport: Risc de cops a tercers amb la canaleta de sortida al desplegar-se per mala subjecció, trencament de la mateixa o simplement per no haver-la subjectat després de la descàrrega.	Baixa	Mitjana	Lleu	Evitat	99,5
- Durant el transport: Caiguda de formigó per la tremuja en haver-se omplert excessivament.	Baixa	Mitjana	Lleu	Evitat	99,5
- Durant el transport: Atropellament de persones.	Baixa	Mitjana	Lleu	Evitat	99,5
- Durant el transport: Col·lisions amb altres màquines.	Baixa	Mitjana	Lleu	Evitat	99,5
- Durant el transport: Bolcada del camió.	Baixa	Mitjana	Lleu	Evitat	99,5
- Durant el transport: Caigudes, per exemple a l'interior d'alguna rasa.	Baixa	Mitjana	Lleu	Evitat	99,5
- Durant la descàrrega: Cops al cap a l'desplegar la canaleta.	Baixa	Baixa	Molt lleu	Evitat	99,9
- Durant la descàrrega: Atrapament de dits o mans en les articulacions i unions de la canaleta a desplegar-la.	Baixa	Mitjana	Lleu	Evitat	99,5
- Durant la descàrrega: Cops en els peus al transportar les canaletes auxiliars o en procedir a unir-les a la canaleta de sortida per no seguir normes de manutenció.	Baixa	Mitjana	Lleu	Evitat	99,5
- Durant la descàrrega: Cops a tercers situats en el radi de gir de la canaleta en no fixar aquesta i estar persones alienes pròximes a l'operació de descàrrega de formigó.	Baixa	Mitjana	Lleu	Evitat	99,5
- Durant la descàrrega: Caiguda d'objectes sobre del conductor o els operaris.	Baixa	Mitjana	Lleu	Evitat	99,5
- Durant la descàrrega: Cops amb el cubilot de formigó.	Baixa	Baixa	Molt lleu	Evitat	99,9
Riscos indirectes generals: Risc de bolcada durant el maneig normal del vehicle per causes degudes al factor humà (curt de vista i no anar proveït d'ulleres, atacs de nervis, de cor, pèrdua de coneixement, tensió alterada, estar ebri, manca de responsabilitat , lentitud en els	Baixa	Mitjana	Lleu	Evitat	99,5

reflexos), mecànics (peces mal ajustades, trencament de frens, desgast en els pneumàtics o malament inflat dels mateixos.)					
- Riscos indirectes generals: Risc d'incendi per un curtcircuit produït en la instal·lació elèctrica, combustible, etc., per un error tècnic o humà.	Baixa	Mitjana	Lleu	Evitat	99,5
- Riscos indirectes generals: Risc de lliscament del vehicle per estar relliscosa la pista, portar les cobertes del vehicle en mal estat de funcionament, treballs en terrenys pantanosos o en grans pendents.	Baixa	Mitjana	Lleu	Evitat	99,5
- Riscos indirectes durant la descàrrega: Cops pel cubilot al baixar o al pujar carregat amb el mateix com a conseqüència d'un mal maneig del sistema de transport utilitzat.	Baixa	Mitjana	Lleu	Evitat	99,5
- Riscos indirectes durant la descàrrega: Cops per objectes caiguts del cel de l'obra.	Baixa	Mitjana	Lleu	Evitat	99,5
- Riscos indirectes durant la descàrrega: Contacte de les mans i braços amb el formigó.	Baixa	Mitjana	Lleu	Evitat	99,5
- Riscos indirectes durant la descàrrega: Aixafament pel cubilot al desprendre el mateix per una fallada en el sistema de transport.	Baixa	Mitjana	Lleu	Evitat	99,5
- Riscos indirectes durant la descàrrega: Caiguda de formigó sobre els treballadors situats sota la trajectòria de les canaletes de descàrrega.	Baixa	Mitjana	Lleu	Evitat	99,5
- Riscos indirectes durant la descàrrega: Atrapament de mans entre el cubilot i la canaleta de sortida quan el cubilot baixa buit i el conductor ho agafa perquè en la seva baixada quedi en posició correcta.	Baixa	Mitjana	Lleu	Evitat	99,5
- Riscos indirectes durant la descàrrega: Atrapament dels peus entre l'estructura de la base del cubilot i el terra quan aquest baixa per ser carregat.	Baixa	Mitjana	Lleu	Evitat	99,5
- Riscos indirectes durant el manteniment de la formigonera: Risc de caiguda d'altura des de dalt de l'escala d'accés a la tremuja de càrrega durant els treballs d'inspecció i neteja.	Mitjana	Mitjana	Moderat	Evitat	99,0
- Riscos indirectes durant el manteniment de la formigonera: Risc de caiguda d'altura des de dalt de la	Mitjana	Mitjana	Moderat	Evitat	99,0

cisterna com a conseqüència de pujar a inspeccionar o a efectuar treballs de pintura, etc.					

Relació d'EPIs necessaris i l'eficàcia del qual ha sigut avaluada

- Casc de seguretat.
- Roba de treball.
- Guants de goma o PVC
- Calçat de seguretat.
- Ulleres de seguretat antiprojeccions.
- Protectors auditius.
- Armilla reflectant.

Mesures preventives i proteccions tècniques adoptades, tendents a controlar i reduir els riscos anteriors

- La màquina disposarà de marcatge CE, declaració de conformitat i manual d'instruccions o, si no s'haurà sotmès a posada en conformitat d'acord amb les especificacions del RD 1215/1997.
- Els operadors d'aquesta màquina han d'estar degudament acreditats i haver estat instruïts en les tasques a realitzar en l'obra.
- Abans d'iniciar els treballs, s'haurà de comprovar que tots els dispositius de la màquina responen correctament i estan en perfecte estat.

A) Es descriu la seqüència d'operacions que haurà de realitzar el conductor del camió per a cobrir un cicle complet amb les degudes garanties de seguretat:

- Es posa en marxa el camió i s'enfila el camió fins a posar la tremuja de càrrega just a sota de la tremuja de descàrrega de la planta de formigonat.
- El conductor del camió es baixarà del mateix i indicarà a l'operari de la planta de formigonat la quantitat de formigó que necessita en metres cúbics, accionant els comandaments en la posició de càrrega i la velocitat de càrrega.
- Mentre s'efectua la càrrega omplirà el dipòsit d'aigua.
- Quan la cisterna està carregada sona una senyal acústica amb el que l'operari posarà la cisterna en la posició de mescla i procedeix a pujar al camió per dirigir-se a l'obra.
- Quan arriba a l'obra, fa girar a la cisterna a una velocitat superior a la de transport per assegurar una barreja adequada.
- L'operari, mitjançant una pala, netejarà de residus de formigó la tremuja de càrrega pujant per això a la part alta de l'escala d'accés a la tremuja de càrrega.
- Es procedirà a descarregar el formigó amb l'ajuda d'un cubilot o directament amb l'ajuda de canaletes.
- Es netejarà amb la mànega les canaletes de sortida.
- La resta de l'aigua s'introduirà a la cuba per a la seva neteja i procedirà a tornar a la planta de formigonat.
- En arribar a la planta es descarrega l'aigua de l'interior de la cisterna que durant el trajecte ha anat netejant de formigó les parets de la cisterna.

B) Mesures preventives de caràcter general

- L'escala d'accés a la tremuja ha d'estar construïda en un material sòlid i antilliscant. A la part inferior de l'escala abatible es col·locarà una assegurança per evitar balancejos, que es fixarà a la pròpia escala quan estigui plegada i al camió quan estigui desplegada. Així mateix ha de tenir una plataforma a la part superior perquè l'operari es situï per observar l'estat de la tremuja de càrrega i efectuar treballs de neteja dotada d'un cèrcol de baranes a 90 cm. d'alçada sobre ella. La plataforma ha de tenir unes dimensions aproximades de 400 x 500 mm. i ser de material consistent. Per evitar acumulació de brutícia haurà de ser del tipus de reixeta amb una grandària aproximada de la secció lliure màxima de 50 mm. de costat. Aquesta escala només s'ha d'utilitzar per a treballs de conservació, neteja i inspecció per un sol operari i posant les assegurances tant abans de pujar com després de recollida la part abatible de la mateixa. Només s'ha d'utilitzar estant el vehicle parat.
- La formigonera no ha de tenir parts sortints que puguin ferir o copejar als operaris. Els elements de la formigonera com ara canaletes de sortida, escales, parafangs, etc., haurà de pintar-se amb pintura anticorrosiu per evitar que amb el temps es puguin trencar i lesionar els operaris.
- No pujar a la cisterna de la formigonera ni tan sols estant parada. Qualsevol reparació o comprovació s'ha de fer amb elements auxiliars com ara bastides, etc
- Per a la visibilitat de les parts de la formigonera en hores nocturnes s'hauran pintar amb franges blanques i negres de pintura reflectant les parts posteriors de la formigonera (cuba, tremuges, canaletes, etc.).
- El vehicle ha de tenir frens hidràulics amb doble circuit independent tant per a l'eix posterior com a davanter.
- Els elements per pujar o baixar han de ser antilliscants.
- Han de tenir els dispositius de senyalització que marca el codi de la circulació.
- Sistemes d'alarmes. Senyal de marxa enrere audible per altres camions.
- Les cabines han de ser d'una resistència que ofereixin una protecció adequada al conductor contra la caiguda d'objectes.
- Les cabines han de tenir sistema de ventilació i calefacció.
- La cabina ha d'estar proveïda d'un seient fix per al conductor i per als passatgers autoritzats.
- Els seients han d'estar construïts de manera que absorbeixin en mesura suficient les vibracions, tenir suport i un suport per als peus i ser còmodes.

- Els camions han de portar els següents equips: una farmaciola de primers auxilis, un extintor d'incendis de neu carbònica o components halogenats amb una capacitat mínima de 5 Kg, eines essencials per a reparacions en carretera, llums de recanvi, llums intermitents, reflectors, etc .
- Per desplegar la canaleta de formigó s'han de treure els cargols de bloqueig fent-la girar fins posició de descàrrega, una vegada allà, es traurà la cadena de seguretat i s'agafarà per l'extrem fent girar a la posició desplegada. Cal evitar posar les mans entre les unions de les canaletes en el moment del desplegament.
- Al desplegar la canaleta mai s'ha de situar l'operari en la trajectòria de gir de la mateixa per a evitar qualsevol tipus de cops.
- Les canaletes auxiliars han d'anar subjectes al bastidor del camió mitjançant cadenes amb tancament i segur de tancament.
- El dipòsit i canaletes s'han de netejar en un lloc a l'aire lliure lluny de les obres principals.
- El camió es situarà en el lloc de buidatge dirigit per l'encarregat d'obra o persona en qui delegui.
- Quan es descarrega sobre cubilot transportat per grua el camioner i l'operari que ajuda a carregar es separaran de la zona de baixada del cubilot estant sempre pendent de les evolucions d'aquest.
- Si per la situació del gruista s'ha d'acompanyar en la seva baixada al cubilot això es farà procurant no col·locar-se entre el cubilot i la part posterior de la formigonera per evitar atrapaments entre ambdós elements.
- S'ha de posar especial precaució amb la posició dels peus quan baixa el cubilot per evitar que aquest els atrapi contra el terra.
- Una vegada carregat el cubilot i separada la canaleta s'han allunyar dos operaris per evitar que un balanceig imprevist de la càrrega els colpegi.
- Quan un camió circula pel lloc de treball és indispensable dedicar un obrer perquè vigili que la ruta del vehicle estigui lliure abans que aquest es posi en marxa cap endavant i sobretot cap enrere.
- Els camions han de ser conduïts amb gran prudència: en terrenys amb molta pendent, accidentats, tous, relliscosos o que comportin altres perills, al llarg de rases o talussos, en marxa enrere. No s'ha de baixar del camió a menys que: estigui aturat el vehicle, hi hagi un espai suficient per a baixar.
- Durant el desplaçament del camió cap persona ha de: anar de peu o asseguda en lloc perillós, passar d'un vehicle a un altre, aplicar falques a les rodes, portar braços o cames penjant de l'exterior.
- Quan el subministrament es realitza en terrenys amb pendents entre el 5 i el 16 per cent, si el camió-formigonera porta motor auxiliar es pot ajudar a frenar posant una marxa a part del corresponent fre de mà, si la formigonera funciona amb motor hidràulic cal calçar les rodes del camió ja que el motor del camió està en marxa de forma contínua. En pendents superiors al 16 per cent s'aconsella no subministrar formigó amb el camió.
- En finalitzar el servei i abans de deixar el camió-formigonera el conductor haurà de: posar el fre de mà, engranar una marxa curta i si cal bloquejar les rodes mitjançant falques.
- Pel que fa als treballs de manteniment utilitzant eines manuals s'han de seguir les següents normes: seleccionar les eines més adequades per al treball que ha de ser executat, assegurar-se que es troben en bon estat, fer el degut ús, en acabar el treball guardar a la caixa o quart dedicat a això. Quan s'utilitzen pistoles de greixatge a pressió mai s'han de col·locar les mans davant de les toveres de sortida.
- A la lubricació de ressorts mitjançant vaporització o atomització el treballador romandrà allunyat del raig de lubricació, que es sedimenta amb rapidesa procurant en tot moment no adreçar-lo a altres persones.
- Quan s'hagi forjat el formigó d'un dipòsit per qualsevol raó l'operari que manegi el martell pneumàtic haurà d'utilitzar cascos de protecció auditiva de manera que el nivell màxim acústic sigui de 80 dB.
- Els camions de formigó no es podran acostar a menys de 2 metres de la vora superior dels talussos.
- Les rampes d'accés tindran un pendent no superior al 20 per 100.

Formigonera basculant

Operacions a desenvolupar previstes en el projecte
La formigonera basculant és una màquina utilitzada en aquesta obra per a la fabricació de morters i formigó previ barrejat de diferents components tals com àrids de diferent grandària i ciment. Utilitzarem aquesta formigonera en l'obra perquè sol ser de mida petita, fins a uns 300 l. També per la seva facilitat en les operacions de l'ompliment i buidatge, que tenen lloc per la mateixa obertura. Finalment per l'avantatge de la descàrrega, que es produeix per volteig o inclinació del tambor al mateix temps que segueix girant, la qual cosa accelera la sortida de la massa, sense separació ni disgregació dels materials o components.

Identificació i avaluació de riscos amb la valoració de l'eficàcia de la prevenció adoptada i aplicada

Risc	Probabilitat	Severitat	Qualificació	Estat	Val. Eficacia
- Caiguda de persones al mateix nivell	Baixa	Baixa	Molt lleu	Evitat	99,9
- Caiguda d'objectes despresos	Baixa	Mitjana	Lleu	Evitat	99,5
- Trepitjades sobre objectes	Baixa	Baixa	Molt lleu	Evitat	99,9
- Xocs i cops contra objectes immòbils	Baixa	Mitjana	Lleu	Evitat	99,5
- Xocs i cops contra objectes mòbils	Baixa	Mitjana	Lleu	Evitat	99,5
- Cops i talls per objectes o eines	Baixa	Mitjana	Lleu	Evitat	99,5

- Projecció de fragments o partícules	Baixa	Baixa	Molt lleu	Evitat	99,9
- Atrapament o aixafament per bolcada de màquines o vehicles	Baixa	Mitjana	Lleu	Evitat	99,5
- Sobre esforços, postures forçades o moviments repetitius	Baixa	Baixa	Molt lleu	Evitat	99,9
- Exposició a temperatures ambientals extremes	Baixa	Baixa	Molt lleu	Evitat	99,9
- Exposició al soroll	Baixa	Mitjana	Lleu	Evitat	99,5
- Exposició a vibracions	Baixa	Baixa	Molt lleu	Evitat	99,9

Relació d'EPIs necessaris i l'eficàcia del qual ha sigut avaluada

- Casc de seguretat.
- Roba de treball.
- Guants de goma o PVC
- Calçat de seguretat.
- Ulleres de seguretat antiprojeccions.
- Protectors auditius.
- Armilla reflectant.
- Mascareta amb filtre mecànic recanviable.

Mesures preventives i proteccions tècniques adoptades, tendents a controlar i reduir els riscos anteriors

- La màquina disposarà de marcatge CE, declaració de conformitat i manual d'instruccions o, si no s'haurà sotmès a posada en conformitat d'acord amb les especificacions del RD 1215/1997.
- Els operadors d'aquesta màquina han d'estar degudament acreditats i haver estat instruïts en les tasques a realitzar en l'obra.
- Abans d'iniciar els treballs, s'haurà de comprovar que tots els dispositius de la màquina responen correctament i estan en perfecte estat.

A) Motors elèctrics:

- Evitar que es puguin accionar accidentalment els interruptors de posada en marxa i que siguin fàcils d'accionar els polsadors d'aturada. Aquests no estaran al costat del motor, sinó preferentment a la part exterior, en lloc fàcilment accessible, lluny de la corretja de transmissió del motor al cilindre. Només s'admetrà la col·locació de l'interruptor de posada en marxa al costat de la corretja de transmissió si està convenientment protegida.
- Així mateix els polsadors estaran protegits per evitar que els caigui material utilitzat en la formigonera o aigua.
- Les operacions de neteja directa manual, s'efectuaran prèvia desconnexió de la xarxa elèctrica de la formigonera, per previsió del risc elèctric i de atrapaments.
- Els polsadors de posada en marxa i parada estaran suficientment separats per no confondre'ls en el moment d'accionar. En el cas que hi hagi més polsadors per a les diferents marxes de la formigonera, estaran al costat del de posada en marxa. El polsador d'aturada es distingirà de tots els altres pel seu allunyament d'aquests i es pintarà de color vermell.
- A la formigonera s'entén per contacte indirecte el contacte entre una part del cos d'un treballador i les masses posades accidentalment sota tensió com a conseqüència d'un defecte d'aïllament.
- Es denomina massa a les parts o peces metàl·liques accessibles de l'equip elèctric o en contacte amb el mateix que normalment no estan sota tensió, però que poden estar-ho si es produeix un defecte d'aïllament.
- Sota certes condicions el perill apareix quan el treballador toca la màquina o equip elèctric defectuós, aleshores es pot veure sotmès a una diferència de potencial establerta entre la massa i el terra, entre una massa i una altra. En aquest cas el corrent elèctric circularà pel cos.
- Les operacions de manteniment estaran realitzades per personal especialitzat per a tal fi.

B) Motors de gasolina:

Encara que s'utilitzaran en l'obra formigoneres elèctriques, si com a conseqüència de la necessitat s'hagués de recórrer a una de motor de gasolina han de tenir present les següents mesures preventives:

- En els motors de benzina de les formigoneres hi ha un greu perill quan hi ha una pèrdua excessiva o evaporació de combustible líquid o de lubricant, els quals poden provocar incendis o explosions.
- La posada en marxa mitjançant maneta presenta el perill de retrocés provocant accidents. Per tant, s'ha d'utilitzar formigoneres i altres sistemes d'arrencada que obtinguin el desembragament automàtic en cas de retrocés.
- Com que hi ha moltes formigoneres d'antiga fabricació utilitzades en tota classe de treballs i les manetes són velles oferint el perill de retrocés, s'aconsella, l'empènyer, posar el dit polze en el mateix costat que els altres dits i donar el estirada cap amunt.
- Les operacions de manteniment estaran realitzades per personal especialitzat per a tal fi.

C) Elements de transmissió:

- Els principals elements de transmissió són: politges, corretges i volants, arbres, engranatges, cadenes, etc. Aquests poden donar lloc a freqüents accidents, com ara embolic de parts del vestuari com fils, bufandes, cabells, etc. Això porta conseqüències generalment greus, ja que pot ser arrossegat el cos després de l'element enredat, sotmetent-lo a cops, aixafaments o fractures i, en el pitjor dels casos, amputacions.
- Les defenses de politges, corretges i volants han de ser fermes i fixades sòlidament a la màquina. Hauran de ser desmuntables per a casos de neteja, reparacions, greixatge, substitució de peces, etc.
- Quan es realitzi alguna de les operacions anteriors, la màquina estarà aturada. El mecanisme de subjecció del tambor estarà protegit amb pantalla.

Dipòsit d'aigua

Operacions a desenvolupar previstes en el projecte

En aquesta obra utilitzarem els dipòsits d'aigua com a equip semipermanent per produir gran quantitat de formigó i de morters.
Serà essencial disposar de bons accessos per a la distribució del material.
Els comandaments del dipòsit estaran instal·lats en un armari elèctric. La dosificació i determinació dels additius es realitza sobre predeterminats electrònics, perquè la forma de treball sigui automàtica.
La dosificació d'aigua es realitza amb un comptador de pas amb selector digital electrònic. Tall de pas accionat amb electrovàlvula. Dipòsit d'aigua per acumulació, amb motobomba de 0,5 CV de potència. Circuits de seguretat, etc.

Identificació i avaluació de riscos amb la valoració de l'eficàcia de la prevenció adoptada i aplicada

Risc	Probabilitat	Severitat	Qualificació	Estat	Val. Eficacia
- Caiguda de persones al mateix nivell	Baixa	Baixa	Molt lleu	Evitat	99,9
- Xocs i cops contra objectes mòbils	Baixa	Mitjana	Lleu	Evitat	99,5
- Sobre esforços, postures forçades o moviments repetitius	Baixa	Baixa	Molt lleu	Evitat	99,9
- Contactes elèctrics	Baixa	Mitjana	Lleu	Evitat	99,5
- Exposició al soroll	Baixa	Mitjana	Lleu	Evitat	99,5
- Ambient pulvigeno	Baixa	Baixa	Molt lleu	Evitat	99,9

Relació d'EPIs necessaris i l'eficàcia del qual ha sigut avaluada

- Casc de seguretat.
- Roba de treball.
- Guants de goma o PVC
- Calçat de seguretat.
- Protectors auditius.

Mesures preventives i proteccions tècniques adoptades, tendents a controlar i reduir els riscos anteriors

- La màquina disposarà de marcatge CE, declaració de conformitat i manual d'instruccions o, si no s'haurà sotmès a posada en conformitat d'acord amb les especificacions del RD 1215/1997.
- Els operadors d'aquesta màquina han d'estar degudament acreditats i haver estat instruïts en les tasques a realitzar en l'obra.
- Abans d'iniciar els treballs, s'haurà de comprovar que tots els dispositius de la màquina responen correctament i estan en perfecte estat.La botonera de comandaments elèctrics serà d'accionament estanc, en prevenció del risc elèctric.
- Les operacions de neteja directa manual, s'efectuaran prèvia desconnexió de la xarxa elèctrica, per previsió del risc elèctric i de atrapaments
- Les operacions de manteniment estaran realitzades per personal especialitzat per a tal fi.
- Quan per diverses circumstàncies es produeixin embussos o retencions dels materials que, per ser eliminats, de vegades requereixin l'actuació d'un operari colpejant sobre les parets exteriors o accedint a l'interior. Per realitzar aquestes comeses l'operari, generalment, ha enfilar sobre elements de la pròpia instal·lació i manipular en postures difícils i des superfícies inestables. Aquestes situacions poden evitar-se amb un aguarit disseny de totes les boques de sortida i canaletes, que han de tenir seccions àmplies i sense estrangulaments ni canvis bruscos de direcció. Els pendents han de ser el major possible per tal d'evitar adherències. Igualment, s'ha de procurar una fàcil substitució de les planxes sotmeses a desgast per la circulació del material.
- En l'actualitat es disposa de diversitat d'elements pneumàtics, vibrants o mecànics que, a través d'automatismes d'actuació opcional o programada, eviten la formació d'embussos i retencions, o que permeten la seva resolució sense necessitat de la intervenció directa de l'operari sobre el punt conflictiu. Si no és possible adoptar cap de les solucions anteriors i resulta necessari accedir a les punts conflictius, s'hauran de disposar plataformes de treball adients amb

accessos segurs
- Generalment el sòl dels diferents pisos, plataformes, escales, etc., de les instal·lacions, es construeix amb panells metàl·lics perforats a fi d'evitar embassaments i l'acumulació de pols, residus, etc .. L'obertura màxima dels intersticis no ha de ser superior als 10 mm, per tal que no colin elements o materials pesats que podrien arribar al personal situat a un nivell inferior.

Talladora de formigó per disc

Operacions a desenvolupar previstes en el projecte
Aquesta màquina s'utilitza en l'obra per al tallat de formigó mitjançant disc. S'estudien els riscos de la mateixa en relació amb les operacions d'utilització i trasllat de la màquina al lloc de treball temporal. Descàrrega, instal·lació i muntatge de la màquina en el seu lloc adequat i les operacions de tall corresponents, les quals es realitzaran seguint les especificacions del fabricant.

Identificació i avaluació de riscos amb la valoració de l'eficàcia de la prevenció adoptada i aplicada

Risc	Probabilitat	Severitat	Qualificació	Estat	Val. Eficacia
- Caiguda de persones al mateix nivell	Baixa	Baixa	Molt lleu	Evitat	99,9
- Caiguda de persones a diferent nivell	Baixa	Mitjana	Lleu	Evitat	99,5
- Caiguda d'objectes per desplom o esfondrament	Baixa	Mitjana	Lleu	Evitat	99,5
- Caiguda d'objectes en manipulació	Baixa	Mitjana	Lleu	Evitat	99,5
- Cops o talls per objectes o eines	Baixa	Mitjana	Lleu	Evitat	99,5
- Projecció de fragments o partícules	Baixa	Mitjana	Lleu	Evitat	99,5
- Exposició a temperatures ambientals extremes	Baixa	Baixa	Molt lleu	Evitat	99,9
- Contactes elèctrics	Baixa	Mitjana	Lleu	Evitat	99,5
- Exposició a contaminants químics	Baixa	Mitjana	Lleu	Evitat	99,5
- Sobre esforços, postures forçades o moviments repetitius	Baixa	Baixa	Molt lleu	Evitat	99,9
- Exposició al soroll	Baixa	Mitjana	Lleu	Evitat	99,5
- Ambient pulvigeno	Baixa	Baixa	Molt lleu	Evitat	99,9

Relació d'EPIs necessaris i l'eficàcia del qual ha sigut avaluada
- Casc de seguretat. - Guants de cuir. - Calçat de seguretat. - Ulleres de seguretat antiprojeccions. - Protectors auditius. - Mascareta antipols.

Mesures preventives i proteccions tècniques adoptades, tendents a controlar i reduir els riscos anteriors
• La màquina disposarà de marcatge CE, declaració de conformitat i manual d'instruccions o, si no s'haurà sotmès a posada en conformitat d'acord amb les especificacions del RD 1215/1997. • Els operadors d'aquesta màquina han d'estar degudament acreditats i haver estat instruïts en les tasques a realitzar en l'obra. • Abans d'iniciar els treballs, s'haurà de comprovar que tots els dispositius de la màquina responen correctament i estan en perfecte estat. • S'hauran de disposar baranes de 90 cm. (recomanable 100 cm.) en totes les vores lliures que impliquin risc de caiguda a més de 2 metres, amb llistó superior. • Intermedi i entornpeu de 15 cm. • No es recolliran materials ni es col·locaranmàquines a menys de 2 metres de les vores de forjat o excavació. • Quan no es puguin posar les baranes, o s'hagin retirar, es farà servir arnés de seguretat subjecte a un punt fix. • Es suspendran els treballs amb condicions climatològiques adverses.

- Neteja i ordre en l'obra.
- L'estesa de cables de les instal·lacions elèctriques provisionals s'ha de realitzar soterrat o, si és aeri, a una alçada de seguretat i amb una adequada senyalització (recomanable 2,5 metres en zones per als vianants i almenys 5 metres en pas de vehicles).
- Les operacions de neteja no han de constituir per si mateixes una font de risc per als treballadors que les facin o per tercers.
- Per a les operacions de desenrunament i neteja de plantes s'utilitzaran conductes de desenrunament.
- En totes les zones de pas i de treball s'ha d'assegurar un mínim d'il·luminació preferiblement natural i, si no és possible per la situació de la zona de treball o per l'hora, amb els punts de llum artificial que siguin necessaris.

Remolinador

Operacions a desenvolupar previstes en el projecte

Aquesta màquina s'utilitzarà en l'obra per al talochado i afinat de les soleres de formigó, en un interval de temps aproximat de dues a quatre hores, i depenent de la velocitat d'enduriment el formigó, després del pas de la regla vibrant.
El pas de la remolinador doble, composta per dues hèlixs i un seient perquè l'operari realitzi les operacions de manera còmode i segur, augmenta sensiblement la resistència al desgast i la impermeabilitat del formigó.
Així mateix, s'aprofita per estendre sobre la superfície acabada, additius que augmenten la resistència al desgast i colorants que donen un millor aspecte a la solera acabada.

Identificació i avaluació de riscos amb la valoració de l'eficàcia de la prevenció adoptada i aplicada

Risc	Probabilitat	Severitat	Qualificació	Estat	Val. Eficacia
- Caiguda de persones al mateix nivell	Baixa	Baixa	Molt lleu	Evitat	99,9
- Xocs i cops contra objectes immòbils	Baixa	Mitjana	Lleu	Evitat	99,5
- Xocs i cops contra objectes mòbils	Baixa	Mitjana	Lleu	Evitat	99,5
- Cops i talls per objectes o eines	Baixa	Mitjana	Lleu	Evitat	99,5
- Projecció de fragments o partícules	Baixa	Mitjana	Lleu	Evitat	99,5
- Atrapament o aixafament per bolcada de màquines o vehicles	Baixa	Mitjana	Lleu	Evitat	99,5
- Sobre esforços, postures forçades o moviments repetitius	Baixa	Mitjana	Lleu	Evitat	99,5
- Exposició a temperatures ambientals extremes	Baixa	Mitjana	Lleu	Evitat	99,5
- Exposició al soroll	Baixa	Mitjana	Lleu	Evitat	99,5
- Exposició a vibracions	Baixa	Baixa	Molt lleu	Evitat	99,9
- Contactes tèrmics	Baixa	Baixa	Molt lleu	Evitat	99,9

Relació d'EPIs necessaris i l'eficàcia del qual ha sigut avaluada

- Casc de seguretat.
- Ulleres antipartícules.
- Guants de cuir.
- Calçat de seguretat.
- Ulleres de seguretat antiprojeccions.
- Protectors auditius.
- Armilla reflectant.

Mesures preventives i proteccions tècniques adoptades, tendents a controlar i reduir els riscos anteriors

- La màquina disposarà de marcatge CE, declaració de conformitat i manual d'instruccions o, si no s'haurà sotmès a posada en conformitat d'acord amb les especificacions del RD 1215/1997.
- Els operadors d'aquesta màquina han d'estar degudament acreditats i haver estat instruïts en les tasques a realitzar en l'obra.
- Abans d'iniciar els treballs, s'haurà de comprovar que tots els dispositius de la màquina responen correctament i estan en perfecte estat.

- Es realitzarà una revisió ocular de la zona de treball i del circumdant.
- Es comprovarà que mantenen protegits, mitjançant la carcassa, tots els seus òrgans mòbils i de transmissió.
- Abans de posar-la en funcionament, es comprovarà que conserva la parada d'emergència en perfecte estat. En cas que estigués avariat s'ordenarà la reparació inmediata.Se col·locarà adequadament la màquina quan no treballi.
- Es controlaran els diversos elements de què es compon.
- La primera mesura, i més elemental, és l'elecció de la màquina d'acord amb el treball a efectuar, disc adequat a la tasca i al material a treballar, i als elements auxiliars que poguessin ser necessaris.
- Comprovar que l'eina a utilitzar està en bones condicions d'ús.
- Utilitzar sempre les proteccions de la màquina.
- Aturar la màquina totalment abans de posar, en prevenció de possibles danys al disc o moviments incontrolats de la mateixa. L'ideal seria disposar de suports especials propers al lloc de treball.
- En desenvolupar treballs amb risc de caiguda d'altura, assegurar sempre la postura de treball, ja que, en cas de pèrdua d'equilibri per reacció incontrolada de la màquina, els efectes es poden multiplicar.
- Quan no s'utilitzi es guardarà descarregada en el seu allotjament corresponent.

9.1.8. Petita maquinària i equips d'obra

Tornavisos i taladres - Tornavís de bateria

Operacions a desenvolupar previstes en el projecte
Aquesta màquina s'utilitzarà en diferents operacions de l'obra perquè serveix per a cargolar a qualsevol tipus de superfície. El seu principal avantatge és la seva autonomia, en poder utilitzar-se sense necessitat que hi hagi un endoll.

Identificació i avaluació de riscos amb la valoració de l'eficàcia de la prevenció adoptada i aplicada

Risc	Probabilitat	Severitat	Qualificació	Estat	Val. Eficacia
- Corts	Baixa	Baixa	Molt lleu	Evitat	99,9
- Caiguda d'objectes en manipulació	Baixa	Mitjana	Lleu	Evitat	99,5
- Xocs i cops contra objectes immòbils	Baixa	Mitjana	Lleu	Evitat	99,5
- Sobre esforços, postures forçades o moviments repetitius	Baixa	Baixa	Molt lleu	Evitat	99,9
- Projecció de fragments o partícules	Baixa	Baixa	Molt lleu	Evitat	99,9

Relació d'EPIs necessaris i l'eficàcia del qual ha sigut avaluada
- Casc de seguretat. - Guants de treball. - Ulleres de seguretat antiprojeccions.

Mesures preventives i proteccions tècniques adoptades, tendents a controlar i reduir els riscos anteriors
• Aquest instrument disposarà de marcat CE, declaració de conformitat i manual d'instruccions o en defecte d'això s'haurà sotmès a posada en conformitat d'acord amb les especificacions del RD 1215/1997. • Abans d'utilitzar la màquina s'ha de conèixer el seu maneig i adequada utilització. • Comunicar qualsevol anomalia en el funcionament de la màquina al cap més immediat. Fer-ho preferiblement mitjançant el part de treball. • Complir les instruccions de manteniment.

Tornavisos i taladres - Trepants de bateria

Operacions a desenvolupar previstes en el projecte
Aquesta màquina la utilitzarem en diferents operacions en l'obra perquè serveix per perforar o fer forats (passants o cecs) en qualsevol material, utilitzant sempre la broca adequada al material a treballar. El seu principal avantatge és la seva autonomia al poder utilitzar-se sense necessitat que hi hagi un endoll.

Identificació i avaluació de riscos amb la valoració de l'eficàcia de la prevenció adoptada i aplicada

Risc	Probabilitat	Severitat	Qualificació	Estat	Val. Eficacia
- Cops i talls per objectes o	Baixa	Mitjana	Lleu	Evitat	99,5

eines					
- Projecció de fragments o partícules	Baixa	Baixa	Molt lleu	Evitat	99,9
- Sobre esforços, postures forçades o moviments repetitius	Baixa	Baixa	Molt lleu	Evitat	99,9

Relació d'EPIs necessaris i l'eficàcia del qual ha sigut avaluada

- Roba de treball.
- Casc de seguretat.
- Calçat de seguretat.
- Guants de treball.
- Ulleres de seguretat antiprojeccions.

Mesures preventives i proteccions tècniques adoptades, tendents a controlar i reduir els riscos anteriors

- Aquest instrument disposarà de marcat CE, declaració de conformitat i manual d'instruccions o en defecte d'això s'haurà sotmès a posada en conformitat d'acord amb les especificacions del RD 1215/1997.
- Abans d'utilitzar la màquina s'ha de conèixer el seu maneig i adequada utilització.
- Abans de maniobrar, assegurar-se que la zona de treball estigui clara.
- Utilització de l'equip de protecció personal definit per l'obra.
- No efectuar reparacions amb la màquina en marxa.
- Comunicar qualsevol anomalia en el funcionament de la màquina al cap més immediat. Fer-ho preferiblement mitjançant el part de treball.
- Complir les instruccions de manteniment.

Martells perforadors i demolidors - Martell trencador

Operacions a desenvolupar previstes en el projecte

S'utilitzarà en diferents operacions dins de l'obra.
Especialment dissenyat per a treballs de tall i demolició, buixardat i obertura de regates.
Dins dels diferents grups de martells elèctrics el martell trencador que utilitzarem en l'obra són els de major pes i potència, ja que el rendiment que se'ls exigeix és elevat.

Identificació i avaluació de riscos amb la valoració de l'eficàcia de la prevenció adoptada i aplicada

Risc	Probabilitat	Severitat	Qualificació	Estat	Val. Eficacia
- Caiguda de persones a diferent nivell	Baixa	Mitjana	Lleu	Evitat	99,5
- Caiguda de persones al mateix nivell	Baixa	Baixa	Molt lleu	Evitat	99,9
- Cops i talls per objectes o eines	Baixa	Baixa	Molt lleu	Evitat	99,9
- Projecció de fragments o partícules	Mitjana	Baixa	Lleu	Evitat	99,5
- Sobre esforços, postures forçades o moviments repetitius	Baixa	Baixa	Molt lleu	Evitat	99,9
- Contactes elèctrics	Baixa	Mitjana	Lleu	Evitat	99,5
- Exposició al soroll	Baixa	Baixa	Molt lleu	Evitat	99,9
- Exposició a vibracions	Baixa	Baixa	Molt lleu	Evitat	99,9

Relació d'EPIs necessaris i l'eficàcia del qual ha sigut avaluada

- Roba de treball.
- Casc de seguretat.
- Ulleres de seguretat antiprojeccions.
- Protectors auditius.
- Guants de cuir.
- Mascareta antipols.
- Arnès de seguretat (per a treballs en alçada).
- Armilla reflectant (quan sigui necessari).

Mesures preventives i proteccions tècniques adoptades, tendents a controlar i reduir els riscos anteriors
• La màquina disposarà de marcatge CE, declaració de conformitat i manual d'instruccions o, si no s'haurà sotmès a posada en conformitat d'acord amb les especificacions del RD 1215/1997. • Es col·locarà adequadament la màquina quan no treballi. • Es controlaran els diversos elements de què es compon. • Es dotaran de doble aïllament. • Es dotarà el martell d'un interruptor de ressort, de manera que la maquinària funcioni estant pressionat constantment l'interruptor. • El personal encarregat del maneig del martell ha de ser expert en el seu ús. • Verificarem l'estat dels cables per evitar contactes elèctrics. • Es prohibirà el connexionat de cables als quadres de subministrament elèctric d'obra, sense la utilització de les clavilles mascle-femella. • Les mànegues de prolongació estaran exemptes de empalmaments i les connexions es faran sempre mitjançant clavilles mascle-femella. • Les mànegues elèctriques aniran per punts elevats, evitant ser arrossegades per terra. • El martell haurà d'estar en bon estat per al seu funcionament. • La primera mesura, i més elemental, és l'elecció de la màquina d'acord amb el treball a fer, a l'eina adequada a la tasca i al material a treballar, i als elements auxiliars que poguessin ser necessaris. • Comprovar que l'eina a utilitzar està en bones condicions d'ús. • Aturar la màquina totalment abans de deixar-la, en prevenció de possibles danys incontrolats de l'eina. L'ideal seria disposar de suports especials propers al lloc de treball. • En desenvolupar treballs amb risc de caiguda d'alçada, assegurar sempre la postura de treball, ja que, en cas de pèrdua d'equilibri per reacció incontrolada de la màquina, els efectes es poden multiplicar • No utilitzar la màquina en postures que obliguin a mantenir-la per damunt del nivell de les espatlles, ja que, en cas de pèrdua de control, les lesions poden afectar a la cara, pit o extremitats superiors. • Situar l'empunyadura lateral en funció del treball a realitzar, o utilitzar una empunyadura de pont. • Quan no s'utilitzi es guardarà descarregada en el seu allotjament corresponent.

Martells perforadors i demolidors - Martell pneumàtic

Operacions a desenvolupar previstes en el projecte
El martell d'aire comprimit s'utilitzarà en l'obra per a múltiples operacions. Treballa amb escarpraes de totes les formes (punta, espàtula, etc) proporcionant l'energia un èmbol accionat per aire comprimit.

Identificació i avaluació de riscos amb la valoració de l'eficàcia de la prevenció adoptada i aplicada

Risc	Probabilitat	Severitat	Qualificació	Estat	Val. Eficacia
- Caiguda de persones a diferent nivell	Mitjana	Mitjana	Moderat	Evitat	99,0
- Caiguda de persones al mateix nivell	Mitjana	Baixa	Lleu	Evitat	99,5
- Cops i talls per objectes o eines	Mitjana	Mitjana	Moderat	Evitat	99,0
- Projecció de fragments o partícules	Mitjana	Mitjana	Moderat	Evitat	99,0
- Sobre esforços, postures forçades o moviments repetitius	Baixa	Mitjana	Lleu	Evitat	99,5
- Contactes elèctrics	Baixa	Mitjana	Lleu	Evitat	99,5
- Exposició al soroll	Baixa	Baixa	Molt lleu	Evitat	99,9
- Exposició a vibracions	Baixa	Baixa	Molt lleu	Evitat	99,9

Relació d'EPIs necessaris i l'eficàcia del qual ha sigut avaluada
- Roba de treball. - Casc de seguretat. - Ulleres de seguretat antiprojeccions. - Protectors auditius. - Guants de cuir. - Mascareta antipols. - Arnès de seguretat (per a treballs en alçada). - Armilla reflectant.

Mesures preventives i proteccions tècniques adoptades, tendents a controlar i reduir els riscos anteriors
• La màquina disposarà de marcatge CE, declaració de conformitat i manual d'instruccions o, si no s'haurà sotmès a posada en conformitat d'acord amb les especificacions del RD 1215/1997. • Les mànegues d'aire comprimit s'han de situar de manera que no dificultin el treball dels obrers ni el pas del personal. • Les mànegues es posaran alineades i, si és possible, fixes. Si és inevitable el pas de camions o qualsevol altre vehicle per damunt de les mànegues, es protegiran amb tubs d'acer. • La unió entre l'eina i el portaeines quedarà ben assegurada i es comprovarà el perfecte acoblament abans d'iniciar el treball. • No convé fer esforços de palanca o una altra operació semblant amb el martell en marxa. • Es verificaran les unions de les mànegues assegurant que estan en bones condicions. • Convé tancar el pas de l'aire abans de desarmar un martell

Eines amb tècniques de diamant. - Tallador de diamant

Operacions a desenvolupar previstes en el projecte
La talladora de diamant, realitza talls utilitzant un disc amb profunditat de tall ajustable, fins a un màxim de 40 mm, dissenyada especialment per a operacions en construcció, i es caracteritza per treballar en superfícies seques i humides en forma totalment precisa i segura, el que fa que el seu ús sigui molt asseguro en aquesta obra. A diferència de les esmoladores que estan dissenyades per a treballar principalment amb metall i únicament en sec, la utilització d'aquesta talladora va ha permetre obra treballar en diversos materials. S'utilitzarà en obra en diferents operacions al llarg del procés constructiu.

Identificació i avaluació de riscos amb la valoració de l'eficàcia de la prevenció adoptada i aplicada

Risc	Probabilitat	Severitat	Qualificació	Estat	Val. Eficacia
- Caiguda de persones al mateix nivell	Baixa	Baixa	Molt lleu	Evitat	99,9
- Caiguda de persones a diferent nivell	Baixa	Mitjana	Lleu	Evitat	99,5
- Caiguda d'objectes en manipulació	Baixa	Baixa	Molt lleu	Evitat	99,9
- Cops i talls per objectes o eines	Baixa	Mitjana	Lleu	Evitat	99,5
- Sobre esforços, postures forçades o moviments repetitius	Baixa	Baixa	Molt lleu	Evitat	99,9
- Contactes elèctrics	Baixa	Mitjana	Lleu	Evitat	99,5
- Exposició al soroll	Baixa	Baixa	Molt lleu	Evitat	99,9
- Projecció de fragments o partícules	Baixa	Baixa	Molt lleu	Evitat	99,9

Relació d'EPIs necessaris i l'eficàcia del qual ha sigut avaluada
- Roba de treball. - Casc de seguretat. - Ulleres de seguretat antiprojeccions. - Guants de cuir. - Mascareta antipols. - Arnès de seguretat (per a treballs en alçada). - Protectors auditius. - Armilla reflectant (quan sigui necessari).

Mesures preventives i proteccions tècniques adoptades, tendents a controlar i reduir els riscos anteriors
• A les zones de treball s'accedirà sempre de forma segura. • La zona de treball estarà sempre ben il·luminada, és preferent la il·luminació natural. • Es mantindrà la neteja i ordre en l'obra. • La màquina disposarà de marcatge CE, declaració de conformitat i manual d'instruccions. • Com a mesura més elemental, és la correcta elecció de la màquina d'acord amb el treball a efectuar, a l'eina adequada a la tasca i al material a treballar, i als elements auxiliars que poguessin ser necessaris. • No utilitzar la màquina per a altres operacions per a les quals no ha estat concebuda. • Verificarem l'estat dels cables per evitar contactes elèctrics. • Es prohibirà el connexionat de cables als quadres de subministrament elèctric d'obra, sense la utilització de les clavilles mascle-femella. • Les mànegues de prolongació estaran exemptes de empalmaments i les connexions es faran sempre mitjançant

clavilles mascle-femella.
- Les mànegues elèctriques aniran per punts elevats, evitant ser arrossegades per terra.
- Abans d'iniciar els treballs, s'haurà de comprovar que tots els dispositius de la màquina responen correctament i estan en perfecte estat.
- Es realitzarà una revisió ocular de la zona de treball i del circumdant.
- Usar l'equip de protecció individual establert per a aquestes operacions.
- No efectuar reparacions ni manteniment amb la màquina en marxa.
- Comunicar qualsevol anomalia en el funcionament de la màquina.
- Complir les instruccions de manteniment i les recomanacions del fabricant.
- Aturar la màquina totalment abans de posar-la, en prevenció de possibles danys incontrolats de l'eina. L'ideal seria disposar de suports especials propers al lloc de treball.
- En desenvolupar treballs amb risc de caiguda d'altura, assegurar sempre la postura de treball, ja que, en cas de pèrdua d'equilibri per reacció incontrolada de la màquina, els efectes es poden multiplicar. Utilitzar en aquests casos sempre arnès de seguretat.
- No utilitzar la màquina en postures que obliguin a mantenir-la per damunt del nivell de les espatlles, ja que, en cas de pèrdua de control, les lesions poden afectar a la cara, pit o extremitats superiors.
- Situar l'empunyadura lateral en funció del treball a realitzar, o utilitzar una empunyadura de pont.
- Quan no s'utilitzi es guardarà descarregada en el seu allotjament corresponent.

Fresadores, raspalls, polidores i altres - Radial elèctrica

Operacions a desenvolupar previstes en el projecte

Utilitzarem aquesta eina radial elèctrica portàtil per realitzar diverses operacions de tall en l'obra.

Identificació i avaluació de riscos amb la valoració de l'eficàcia de la prevenció adoptada i aplicada

Risc	Probabilitat	Severitat	Qualificació	Estat	Val. Eficacia
- Corts	Baixa	Mitjana	Lleu	Evitat	99,5
- Contacte amb el dentat del disc en moviment	Baixa	Mitjana	Lleu	Evitat	99,5
- Atrapaments	Baixa	Mitjana	Lleu	Evitat	99,5
- Projecció de fragments o partícules	Baixa	Mitjana	Lleu	Evitat	99,5
- Retrocés i projecció dels materials	Baixa	Mitjana	Lleu	Evitat	99,5
- Projecció de l'eina de tall o dels seus fragments i accessoris en moviment	Baixa	Mitjana	Lleu	Evitat	99,5
- Emissió de pols	Baixa	Mitjana	Lleu	Evitat	99,5
- Contactes elèctrics	Baixa	Mitjana	Lleu	Evitat	99,5

Relació d'EPIs necessaris i l'eficàcia del qual ha sigut avaluada

- Casc de seguretat.
- Ulleres de seguretat antiprojeccions.
- Mascareta antipols amb filtre mecànic recanviable.
- Roba de treball.
- Guants de cuir.

Mesures preventives i proteccions tècniques adoptades, tendents a controlar i reduir els riscos anteriors

- Abans d'utilitzar la màquina s'ha de conèixer el seu maneig i adequada utilització.
- Abans de maniobrar, assegurar-se que la zona de treball estigui clara.
- Utilització de l'equip de protecció personal definit per obra.
- No efectuar reparacions amb la màquina en marxa.
- Comunicar qualsevol anomalia en el funcionament de la màquina al cap més immediat. Fer-ho preferiblement mitjançant el part de treball.
- Verificarem l'estat dels cables per evitar contactes elèctrics.
- Es prohibirà el connexionat de cables als quadres de subministrament elèctric d'obra, sense la utilització de les clavilles mascle-femella.
- Les mànegues de prolongació estaran exemptes de empalmaments i les connexions es faran sempre mitjançant clavilles mascle-femella.
- Les mànegues elèctriques aniran per punts elevats, evitant ser arrossegades per terra.
- Complir les instruccions de manteniment.

Vibradors de formigó - Vibrador

Operacions a desenvolupar previstes en el projecte
S'utilitzarà el vibrador en l'obra per aplicar al formigó xocs de freqüència elevada amb l'objectiu de vibrar. Els vibradors que s'utilitzaran en aquesta obra seran: Elèctrics.

Identificació i avaluació de riscos amb la valoració de l'eficàcia de la prevenció adoptada i aplicada

Risc	Probabilitat	Severitat	Qualificació	Estat	Val. Eficacia
- Contactes elèctrics	Baixa	Mitjana	Lleu	Evitat	99,5
- Caigudes des d'altura durant el seu maneig	Baixa	Mitjana	Lleu	Evitat	99,5
- Caigudes a diferent nivell del vibrador	Baixa	Mitjana	Lleu	Evitat	99,5
- Esquitxades de lletada en ulls i pell	Baixa	Mitjana	Lleu	Evitat	99,5
- Vibracions	Baixa	Mitjana	Lleu	Evitat	99,5
- Projecció de fragments o partícules	Baixa	Baixa	Molt lleu	Evitat	99,9

Relació d'EPIs necessaris i l'eficàcia del qual ha sigut avaluada
- Roba de treball. - Casc de seguretat. - Botes de goma. - Guants de seguretat. - Ulleres de seguretat antiprojeccions. - Armilla reflectant (quan sigui necessari).

Mesures preventives i proteccions tècniques adoptades, tendents a controlar i reduir els riscos anteriors
• La màquina disposarà de marcatge CE, declaració de conformitat i manual d'instruccions. • Com a mesura més elemental, és la correcta elecció de la màquina d'acord amb el treball a efectuar, a la tasca, al material a treballar, i als elements auxiliars que poguessin ser necessaris. • Les operacions de vibrat es realitzaran sempre sobre posicions estables. • Es procedirà a la neteja diària del vibrador després de la seva utilització. • Les operacions de neteja directa manual, s'efectuaran prèvia desconnexió de la xarxa elèctrica del vibrador, per previsió del risc elèctric i de atrapaments. • El cable d'alimentació del vibrador haurà d'estar protegit, sobretot si discorre per zones de pas dels operaris. • Els vibradors hauran d'estar protegits elèctricament mitjançant doble aïllament. • Els polsadors estaran protegits per evitar que els caigui material utilitzat en el formigonat o aigua. • Els polsadors de posada en marxa i parada estaran suficientment separats per no confondre'ls en el moment d'accionar. • Verificarem l'estat dels cables per evitar contactes elèctrics. • Es prohibirà el connexionat de cables als quadres de subministrament elèctric d'obra, sense la utilització de les clavilles mascle-femella. • Les mànegues de prolongació estaran exemptes de empalmaments i les connexions es faran sempre mitjançant clavilles mascle-femella. • Les mànegues elèctriques aniran per punts elevats, evitant ser arrossegades per terra.

Vibradors de formigó - Regle anivellador vibrant

Operacions a desenvolupar previstes en el projecte
En aquesta obra s'utilitzarà el regle vibrant per a l'acabat superficial de les soleres de formigó, vibrant la solera en la seva superfície.

Identificació i avaluació de riscos amb la valoració de l'eficàcia de la prevenció adoptada i aplicada

Risc	Probabilitat	Severitat	Qualificació	Estat	Val. Eficacia
- Contactes elèctrics	Baixa	Mitjana	Lleu	Evitat	99,5
- Caigudes des d'altura durant el seu maneig	Baixa	Mitjana	Lleu	Evitat	99,5
- Esquitxades de lletada en	Baixa	Mitjana	Lleu	Evitat	99,5

ulls i pell					
- Vibracions	Baixa	Mitjana	Lleu	Evitat	99,5
- Projecció de fragments o partícules	Baixa	Baixa	Molt lleu	Evitat	99,9

Relació d'EPIs necessaris i l'eficàcia del qual ha sigut avaluada

- Roba de treball.
- Casc de seguretat.
- Botes de goma.
- Guants de seguretat.
- Ulleres de seguretat antiprojeccions.
- Arnès de seguretat (per als treballs en alçada).
- Armilla reflectant (quan sigui necessari).

Mesures preventives i proteccions tècniques adoptades, tendents a controlar i reduir els riscos anteriors

- La màquina disposarà de marcatge CE, declaració de conformitat i manual d'instruccions.
- Com a mesura més elemental, és la correcta elecció de la màquina d'acord amb el treball a efectuar, a la tasca, al material a treballar, i als elements auxiliars que poguessin ser necessaris.
- Les operacions de la vibradora es realitzaran sempre sobre posicions estables.
- Es procedirà a la neteja diària de la regla després de la seva utilització.
- Les operacions de neteja directa manual, s'efectuaran prèvia desconnexió de la xarxa elèctrica de la regla, per previsió del risc elèctric i de atrapaments. Si el motor és de gasolina o gasoil, haurà sempre estant aturat.
- Els polsadors estaran protegits per evitar que els caigui material utilitzat en el formigonat o aigua.
- Els polsadors de posada en marxa i parada estaran suficientment separats per no confondre'ls en el moment d'accionar.
- Verificarem l'estat dels cables per evitar contactes elèctrics.
- Es prohibirà el connexionat de cables als quadres de subministrament elèctric d'obra, sense la utilització de les clavilles mascle-femella.
- Les mànegues de prolongació estaran exemptes de empalmaments i les connexions es faran sempre mitjançant clavilles mascle-femella.
- Les mànegues elèctriques aniran per punts elevats, evitant ser arrossegades per terra.

Aparells de soldadura - Termosoldadura per electrofusió

Operacions a desenvolupar previstes en el projecte

La soldadura per electrofusió per a les canonades d'aquesta obra consisteix a fer passar corrent elèctric a baixa tensió (entre 8 i 48 V.) per les espires metàl·liques dels accessoris electrosoldables, el que origina un escalfament (efecte Joule) que solda el tub amb el accessori.
És important una preparació acurada de les superfícies de soldadura com a requisit previ indispensable. Les zones de soldadura han d'estar protegides contra la humitat amb temps desfavorable (pluja, neu etc. ...).
A més de les màquines i els alineadors, el procés de electrofusió necessita útils per tallar, raspar i netejar les superfícies.

Procediment a realitzar amb la màquina de soldadura:

Preparació de la màquina i dels utensilis i accessoris.
Neteja de la zona del tub a soldar amb un paper cel·lulòsic net i sec abans de ser raspat.
Preparació de les parts a soldar i raspat de les mateixes.
Assignació de temps de fusió. (Quan es treballa amb màquina automàtica i amb la manera codi de barres, el temps de fusió sempre és seleccionat de forma automàtica per la màquina, d'acord a la temperatura ambient mesura per la pròpia unitat).
Execució de la soldadura. (Cal evitar qualsevol tipus de tensió que pugui originar moviments en la unió utilitzant alineadors.)
Finalització del treball (mantenint el temps mínim de refredament dels accessoris electrosoldables).
Control de les soldadures realitzades.

Identificació i avaluació de riscos amb la valoració de l'eficàcia de la prevenció adoptada i aplicada

Risc	Probabilitat	Severitat	Qualificació	Estat	Val. Eficacia
- Caiguda de persones a diferent nivell	Baixa	Mitjana	Lleu	Evitat	99,5
- Caiguda de persones al mateix nivell	Baixa	Mitjana	Lleu	Evitat	99,5
- Atrapament o aixafament per o entre objectes	Baixa	Mitjana	Lleu	Evitat	99,5
- Sobre esforços, postures	Baixa	Mitjana	Lleu	Evitat	99,5

forçades o moviments repetitius					
- Contactes tèrmics	Baixa	Mitjana	Lleu	Evitat	99,5
- Contactes elèctrics	Baixa	Mitjana	Lleu	Evitat	99,5
- Exposició a substàncies nocives o tòxiques	Baixa	Mitjana	Lleu	Evitat	99,5

Relació d'EPIs necessaris i l'eficàcia del qual ha sigut avaluada

- Casc de seguretat.
- Ulleres de seguretat antiprojeccions.
- Guants de cuir.
- Calçat de seguretat.
- Roba de treball.
- Arnès de seguretat (quan sigui necessari).

Mesures preventives i proteccions tècniques adoptades, tendents a controlar i reduir els riscos anteriors

- En tot moment els talls estaran nets i ordenats en prevenció d'ensopegades i trepitjades sobre objectes punxants.
- Es suspendran els treballs de soldadura a la intempèrie sota el règim de pluges, en prevenció del risc elèctric.
- El personal encarregat de soldar serà especialista en aquestes tasques.
- A cada soldador i ajudant a intervenir en aquesta obra, se li lliurarà la següent llista de mesures preventives; del vaig rebre es donarà compte a la Direcció Facultativa o Direcció d'Obra:

Normes de prevenció d'accidents per als soldadors:

- No tocar les peces recentment soldades, poden estar a temperatures que podrien produir-li cremades.
- Soldar sempre en lloc amb bona visibilitat i ben ventilat, per evitar intoxicacions.
- Demani que li indiquin quin és el lloc més adequat per estendre el cablejat per alimentació de la màquina de soldadura, evitarà ensopegades i caigudes.
- Comprovar que el seu equip està correctament connectat a terra abans d'iniciar la soldadura.
- No anul·lar la presa de terra de la carcassa del seu grup de soldar perquè -salte- El disjuntor diferencial.
- Avisar el Servei Tècnic perquè revisi l'avaria. En aquests casos haurà d'esperar que reparin el grup o s'haurà d'utilitzar un altre.
- Desconnectar totalment el grup de soldadura en les pauses de consideració (esmorzar o menjar, o desplaçament a un altre lloc).
- Comprovar que les mànegues elèctriques estan empalmades mitjançant connexions mascle-femella i estanques d'intempèrie.
- Evitar les connexions directes protegides a força de cinta aïllant i altres nyaps d'entroncament.
- No utilitzar mànegues elèctriques amb la protecció externa trencada o deteriorada seriosament. Demani en aquests casos que les hi canviïn, evitarà accidents.

Aparells de soldadura - Polidifusor per soldat de tubs

Operacions a desenvolupar previstes en el projecte

Utilitzarem aquesta eina en l'obra, per a realitzar la unió de canonades mitjançant soldadura.
Tot i que és una eina de fàcil maneig, pot provocar cremades si no es sap utilitzar correctament.

Identificació i avaluació de riscos amb la valoració de l'eficàcia de la prevenció adoptada i aplicada

Risc	Probabilitat	Severitat	Qualificació	Estat	Val. Eficacia
- Cops i talls per objectes o eines	Baixa	Mitjana	Lleu	Evitat	99,5
- Projecció de fragments o partícules	Baixa	Mitjana	Lleu	Evitat	99,5
- Sobre esforços, postures forçades o moviments repetitius	Baixa	Baixa	Molt lleu	Evitat	99,9
- Contactes tèrmics	Baixa	Mitjana	Lleu	Evitat	99,5

Relació d'EPIs necessaris i l'eficàcia del qual ha sigut avaluada

- Casc de seguretat.
- Ulleres de seguretat antiprojeccions.
- Roba de treball.
- Calçat de seguretat.
- Guants de cuir.

Mesures preventives i proteccions tècniques adoptades, tendents a controlar i reduir els riscos anteriors

- El personal encarregat del maneig ha de tenir coneixement de la seva utilització.
- Comprovar que l'eina a utilitzar està en bones condicions d'ús.
- No sotmetre-eina a sobreesforços ni operacions per a les quals no ha estat dissenyada. Els resultats poden ser nefastos: trencament de l'eina, projecció de partícules, talls, etc.
- En el cas de treballar sobre peces de mida petita o en equilibri inestable, assegurar la peça a treballar, de manera que no pateixin moviments imprevistos durant l'operació.
- No desenvolupar treballs amb risc de caiguda d'altura, assegurar sempre la postura de treball, ja que, en cas de pèrdua d'equilibri, els efectes es poden multiplicar.
- No utilitzar l'eina en postures que obliguin a mantenir-la per sobre del nivell de les espatlles, ja que, en cas de pèrdua de control, les lesions poden afectar la cara, pit o extremitats superiors.
- Per a treballs de precisió, utilitzar suports de taula adequats, que permetin, a més de fixar convenientment la peça, graduar les operacions degudament.

Generadors i compressors - Grup electrogen

Operacions a desenvolupar previstes en el projecte

L'ús dels generadors o grups electrògens en aquesta obra és imprescindible per l'absència de xarxa elèctrica a les proximitats, i també pel fet que la demanda total d'Kw. de l'obra és superior a la que pot oferir la xarxa general.
A més, perquè el enganx a aquesta xarxa i l'estesa de línia necessari pot originar riscos latents a la màquina i equips utilitzats en altres operacions, de manera que es consideren que és aconsellable la utilització de sistemes propis de producció d'energia elèctrica.
Els grups generadors electrògens tenen com a missió bàsica la de substituir el subministrament d'electricitat que procedeix de la xarxa general quan ho aconsellen o exigeixen les necessitats de l'obra.

Identificació i avaluació de riscos amb la valoració de l'eficàcia de la prevenció adoptada i aplicada

Risc	Probabilitat	Severitat	Qualificació	Estat	Val. Eficacia
- Contactes tèrmics	Baixa	Mitjana	Lleu	Evitat	99,5
- Contactes elèctrics	Baixa	Mitjana	Lleu	Evitat	99,5
- Incendi	Baixa	Mitjana	Lleu	Evitat	99,5
- Exposició al soroll	Baixa	Mitjana	Lleu	Evitat	99,5

Relació d'EPIs necessaris i l'eficàcia del qual ha sigut avaluada

- Protectors auditius.
- Guants aïllants per a baixa tensió.
- Calçat protector de riscos elèctrics.
- Casc de seguretat.

Mesures preventives i proteccions tècniques adoptades, tendents a controlar i reduir els riscos anteriors

- En el moment de la contractació del grup electrogen, es demanarà informació dels sistemes de protecció de què està dotat per a contactes elèctrics indirectes.
- Si el grup no porta incorporat cap element de protecció es connectarà a un quadre auxiliar d'obra, dotat amb un diferencial de 300 mA per al circuit de força i un altre de 30 mA per al circuit d'enllumenat, posant a terra, tant al neutre del grup com al quadre.
- Atès que el valor de resistència de terra que s'exigeix és relativament elevat, podrà aconseguir fàcilment amb elèctrodes tipus piqueta o cable soterrat.
- Tant la posada en obra del grup, com les seves connexions a quadres principals o auxiliars, s'ha d'efectuar amb personal especialitzat.
- Altres riscos addicionals són el soroll ambiental, l'emanació de gasos tòxics per la fuita del motor i atrapaments en operacions de manteniment.
- El soroll es pot reduir situant el grup el més allunyat possible de les zones de treball.
- Referent al risc d'intoxicació seva ubicació mai ha de ser en soterranis o compartiments tancats o mal ventilats.
- La instal·lació del grup haurà de complir el que especifica REBT.
- Les tensions perilloses que apareguin en les masses dels receptors com a conseqüència de defectes localitzats en ells mateixos o en altres equips de la instal·lació connectats a terra es protegiran amb els diferencials en acció combinada amb la connexió a terra.
- La connexió a terra, quan la instal·lació s'alimenta del grup, té per objecte referir el sistema elèctric a terra i permetre el retorn de corrent de defecte que es produeixi en masses de la instal·lació o receptors que poguessin accidentalment no estar connectats a la posada a terra general, limitant la seva durada en acció combinada amb el diferencial
- Cal tenir en compte que els defectes de fase localitzats en el grup electrogen provoquen un corrent que retorna pel conductor de protecció i per R al centre de l'estrella, no afectant el diferencial. Per això s'instal·larà un dispositiu tèrmic, que ha de parar el grup en un temps baix quan aquest corrent provoqui una caiguda de tensió en R.
- Es posarà sempre en lloc ventilat i fora del risc d'incendi o explosió.

- Verificarem l'estat dels cables per evitar contactes elèctrics.
- Es prohibirà el connexionat de cables als quadres de subministrament elèctric d'obra, sense la utilització de les clavilles mascle-femella.
- Les mànegues de prolongació estaran exemptes de empalmaments i les connexions es faran sempre mitjançant clavilles mascle-femella.
- Les mànegues elèctriques aniran per punts elevats, evitant ser arrossegades per terra.

Generadors i compressors - Compressor

Operacions a desenvolupar previstes en el projecte

Utilitzarem en aquesta obra el compressor per a l'alimentació dels diferents martells pneumàtics que en diferents talls anem a necessitar.
Encara que el compressor és una part del grup, per extensió considerarem com compressor al grup moto-compressor complet.
La missió és produir aire comprimit, generalment a 7 Bars, que és el que necessiten per al seu funcionament els martells o perforadors pneumàtics que s'utilitzaran en aquesta obra.
El grup moto-compressor està format per dos elements bàsics:

- El compressor, la missió és aconseguir un cabal d'aire a una determinada pressió,
- El motor, que amb la seva potència a un determinat règim transmet el moviment al compressor.

Els factors a tenir en compte per determinar el compressor adequat a les necessitats d'aquesta obra són: la pressió màxima de treball i el cabal màxim d'aire.
La pressió de treball s'expressa en Atmosferes. (La fixa l'equip, màquina o eina que treballa connectada a ell) i és la força per unitat de superfície (kg / cm 2) que necessiten les eines per al seu funcionament.
El cabal d'aire és la quantitat que ha d'alimentar a l'eina, a una determinada pressió, per al bon funcionament d'aquesta i es mesura en m3/minut.
Si el motor alimenta diversos equips que treballin a diferents pressions, el compressor ha de tenir la pressió de l'equip de major pressió. Protegint-se amb un mà-reductor els equips que treballin a una pressió excessiva.
Per calcular el cabal d'aire lliure que necessita l'obra, hem sumat el consum d'aire de tots els equips, en litres per minut. Al valor obtingut se li ha aplicat un factor de simultaneïtat. També hem tingut en comte una reserva per a possibles ampliacions.

Identificació i avaluació de riscos amb la valoració de l'eficàcia de la prevenció adoptada i aplicada

Risc	Probabilitat	Severitat	Qualificació	Estat	Val. Eficacia
- Atrapament o aixafament per bolcada de màquines o vehicles	Baixa	Mitjana	Lleu	Evitat	99,5
- Exposició a substàncies nocives o tòxiques	Baixa	Mitjana	Lleu	Evitat	99,5
- Incendi	Baixa	Mitjana	Lleu	Evitat	99,5
- Exposició al soroll	Baixa	Mitjana	Lleu	Evitat	99,5
- Exposició a vibracions	Baixa	Mitjana	Lleu	Evitat	99,5

Relació d'EPIs necessaris i l'eficàcia del qual ha sigut avaluada

- Roba de treball.
- Casc de seguretat.
- Protectors auditius.
- Calçat de seguretat.
- Guants de cuir.

Mesures preventives i proteccions tècniques adoptades, tendents a controlar i reduir els riscos anteriors

- El compressor no es col·locarà ni s'arrossegarà a menys de 2 metres de la vora superior dels talussos.
- El transport per suspensió es realitzarà amb 2 cables i amb quatre punts d'ancoratge.
- El compressor es quedarà en el lloc previst, fermament subjectat de manera que no es pugui desplaçar per si sol.
- Mentre funcioni, les carcasses han d'estar sempre en posició de tancat.
- A menys de 4 metres de distància serà obligatori l'ús de protectors auditius.
- Si és possible, els compressors s'han de situar a una distància mínima de 15 metres del lloc de treball.
- El combustible es posarà amb la màquina parada.
- Les mànegues de pressió han d'estar sempre en perfecte estat. L'encarregat de seguretat o l'encarregat d'obra vigilarà l'estat de les mànegues i es preocuparà de la seva substitució.
- Els mecanismes de connexió es farà amb els ràcords corresponents, mai amb filferros.
- Es disposarà sempre de ventilació apropiada, havent de col·locar-se llocs a la intempèrie.

Útils i eines manuals - Eines manuals

Operacions a desenvolupar previstes en el projecte
Són eines en les que el funcionament es deu només a l'esforç de l'operari que les utilitza, i en l'obra s'utilitzaran en diverses operacions de naturalesa molt variada.

Identificació i avaluació de riscos amb la valoració de l'eficàcia de la prevenció adoptada i aplicada

Risc	Probabilitat	Severitat	Qualificació	Estat	Val. Eficacia
- Cops i talls per objectes o eines	Baixa	Mitjana	Lleu	Evitat	99,5
- Projecció de fragments o partícules	Baixa	Mitjana	Lleu	Evitat	99,5
- Xocs i cops contra objectes immòbils	Baixa	Baixa	Molt lleu	Evitat	99,9
- Xocs i cops contra objectes mòbils	Baixa	Mitjana	Lleu	Evitat	99,5
- Caigudes al mateix nivell	Baixa	Baixa	Molt lleu	Evitat	99,9
- Caigudes a diferent nivell	Baixa	Mitjana	Lleu	Evitat	99,5
- Sobre esforços, postures forçades o moviments repetitius	Baixa	Baixa	Molt lleu	Evitat	99,9

Relació d'EPIs necessaris i l'eficàcia del qual ha sigut avaluada
- Casc de seguretat. - Ulleres de seguretat antiprojeccions. - Guants de cuir.

Mesures preventives i proteccions tècniques adoptades, tendents a controlar i reduir els riscos anteriors

- Les eines manuals s'utilitzaran en aquelles tasques per a les quals han estat concebudes.
- Haurà de fer una selecció de l'eina correcta per al treball a realitzar.
- S'haurà de fer un manteniment adequat de les eines per conservar-les en bon estat.
- Haurà d'evitar un entorn que dificulti el seu ús correcte.
- S'haurà guardar les eines en lloc segur.
- Sempre que sigui possible es farà una assignació personalitzada de les eines.
- Abans del seu ús es revisaran, rebutjant les que no es trobin en bon estat de conservació.
- Es mantindran netes d'olis, greixos i altres substàncies lliscants.
- Per evitar caigudes, talls o riscos anàlegs, es col·locaran en portaeines o prestatges adequats.
- Durant el seu ús s'evitarà el seu dipòsit arbitrari pels sòls.
- Els treballadors rebran instruccions concretes sobre l'ús correcte de les eines que hagin d'utilitzar.

A) Alicates:

- Les alicates de tall lateral han de portar una defensa sobre el tall per evitar les lesions produïdes pel despreniment dels extrems curts de filferro.
- Les alicates no s'han d'utilitzar en lloc de les claus, ja que les seves mordasses són flexibles i freqüentment rellisquen. A més tendeixen a arrodonir els angles dels caps dels perns i femelles, deixant marques de les mordasses sobre les superfícies.
- No utilitzar-los per tallar materials més durs que les maixelles.
- Utilitzar exclusivament per subjectar, doblegar o tallar.
- No col·locar els dits entre els mànecs.
- No copejar peces o objectes amb les alicates.
- Manteniment: Greixar periòdicament el passador de l'articulació.

B) Cisells:

- No utilitzar el cisell amb cap pla, poc afilat o còncau.
- No usar el cisell com a palanca.
- Les cantonades de tall han de ser arrodonides si s'usen per tallar.
- Han d'estar nets de rebaves.
- Els cisells han de ser prou gruixuts perquè no es corbin en ser colpejats. S'han de rebutjar els cisells en mal estat utilitzant només el que presenti una curvatura de 3 cm de radi.
- Per a ús normal, la col·locació d'una protecció anular de goma pot ser una solució útil per evitar cops en mans amb el martell de copejar.
- El martell utilitzat per copejar ha de ser prou pesat.

C) Tornavisos:

- El mànec ha d'estar en bon estat i emmotllat a la mà amb o superfícies laterals prismàtiques o amb solcs o nervadures per a transmetre l'esforç de torsió del canell.
- El tornavís ha de ser de la mida adequada al del cargol a manipular.
- Rebutjar tornavisos amb el mànec trencat, fulla doblegada o la punta trencada o retorçada doncs això pot fer que es surti de la ranura originant lesions en mans.
- S'ha d'utilitzar només per estrènyer o afluixar cargols.
- No utilitzar en lloc de punxons, tascons, palanques o similars.
- Sempre que sigui possible utilitzar tornavisos d'estrella.
- No s'ha de subjectar amb les mans la peça a treballar sobretot si és petita. En el seu lloc ha d'utilitzar un banc o superfície plana o subjectar-la amb un cargol de banc.
- Emprar sempre que sigui possible sistemes mecànics de cargolat o descargolament.

D) Claus de boca fixa i ajustable:

- Els mecanismes han d'estar en perfecte estat.
- La cremallera i cargol d'ajust hauran de lliscar correctament.
- El dentat haurà d'estar en bon estat.
- No s'haurà d'desbastar les boques de les claus fixes ja que es destemplan o perden paral·lelisme les cares interiors.
- Les claus deteriorades no es repararan, s'hauran de reposar.
- S'haurà d'efectuar la torsió girant cap al operari, mai empenyent.
- En girar assegurar que els artells no es copegen contra algun objecte.
- Utilitzar una clau de dimensions adequades al cargol o rosca a estrènyer o desapretar.
- S'haurà d'utilitzar la clau de manera que estigui completament abraçada i assentada a la rosca i formant angle recte amb l'eix del cargol que s'estreny.
- No s'ha de sobrecarregar la capacitat d'una clau utilitzant una prolongació de tub sobre el mànec, utilitzar altra com allargo o copejar aquest amb un martell.
- La clau de boca variable ha d'abraçar totalment en el seu interior a la femella i ha de girar en la direcció que suposi que la força la suporta la part fixa. Tirar sempre de la clau evitant empènyer sobre ella.
- S'haurà d'utilitzar amb preferència la clau de boca fixa en comptes de la de boca ajustable.
- No s'haurà d'utilitzar les claus per copejar.

I) Martells i maces:

- Els caps no ha de tenir rebaves.
- Els mànecs de fusta (noguera o freixe) han de ser de longitud proporcional al pes del cap i sense estelles.
- El cap ha d'estar fixada amb tascons introduïdes obliquament respecte a l'eix del cap del martell de manera que la pressió es distribueixi uniformement en totes les direccions.
- S'hauran rebutjar mànecs reforçats amb cordes o filferro.
- Abans d'utilitzar un martell s'ha d'assegurar que el mànec està perfectament unit al capdavant.
- S'ha de seleccionar un martell de grandària i duresa adequats per a cadascuna de les superfícies a copejar.
- Observar que la peça a copejar es recolza sobre una base sòlida no endurida per evitar rebots.
- S'ha de procurar copejar sobre la superfície d'impacte amb tota la cara del martell.
- En el cas d'haver de copejar claus, aquests s'han de subjectar pel cap i no per l'extrem.
- No copejar amb un costat del cap del martell sobre una escarpra o altra eina auxiliar.
- No utilitzar un martell amb el mànec deteriorat o reforçat amb cordes o filferros.
- No utilitzar martells amb el cap fluixa o falca solta
- No utilitzar un martell per copejar un altre o per donar voltes a altres eines o com a palanca.

F) Pics Trencadors i Trossejadors:

- S'ha de mantenir afilades les seves puntes i el mànec sense estelles.
- El mànec ha de ser d'acord al pes i longitud del bec.
- Han de tenir la fulla ben adossada.
- No s'haurà d'utilitzar per copejar o trencar superfícies metàl·liques o per redreçar eines com el martell o similars.
- No utilitzar un bec amb el mànec danyat o sense mànec.
- S'hauran rebutjar becs amb les puntes dentades o estriades.
- S'ha de mantenir lliure d'altres persones la zona propera a la feina.

G) Serres:

- Les serres han de tindre afilats els dents amb la mateixa inclinació per evitar flexions alternatives i estar ben ajustats.
- Els mànecs han d'estar ben fixats i en perfecte estat.
- La fulla de la serra haurà d'estar tensada.
- Abans de serrar s'haurà de fixar fermament la peça.
- Utilitzar una serra per a cada treball amb la fulla tensada (no excessivament).
- Utilitzar serres d'acer al tungstè endurit o semiflexible per a metalls tous o semidurs amb el següent nombre de dents:

    a) Ferro fos, acer tou i llautó: 14 dents cada 25 cm.

b) Acer estructural i eines: 18 dents cada 25 cm.
c) Tubs de bronze o ferro, conductors metàl·lics: 24 dents cada 25 cm.
d) Xapes, fleixos, tubs de paret prima, làmines: 32 dents cada 25 cm.

- Instal·lar la fulla a la serra tenint en compte que els dents han d'estar alineats cap a la part oposada del mànec.
- Utilitzar la serra agafant el mànec amb la mà dreta quedant el dit polze en la part superior del mateix i la mà esquerra l'extrem oposat de l'arc.
- El tall es realitza donant a ambdues mans un moviment de vaivé i aplicant pressió contra la peça quan la serra es desplaçadacap al front deixant de pressionar quan es retrocedeix.
- Per serrar tubs o barres, haurà de fer girant la peça.

Útils i eines manuals - Talladora de tubs

Operacions a desenvolupar previstes en el projecte

Utilitzarem aquesta eina en l'obra, per tallar tubs. És important aquesta eina perquè té un alt risc d'accidents per talls, ja que la sol utilitzar qualsevol que la necessiti.

Identificació i avaluació de riscos amb la valoració de l'eficàcia de la prevenció adoptada i aplicada

Risc	Probabilitat	Severitat	Qualificació	Estat	Val. Eficacia
- Sobre esforços, postures forçades o moviments repetitius	Baixa	Baixa	Molt lleu	Evitat	99,9
- Talls	Baixa	Mitjana	Lleu	Evitat	99,5
- Cops per objectes	Baixa	Baixa	Molt lleu	Evitat	99,9
- Projecció de fragments o partícules	Baixa	Baixa	Molt lleu	Evitat	99,9

Relació d'EPIs necessaris i l'eficàcia del qual ha sigut avaluada

- Casc de seguretat.
- Ulleres de seguretat antiprojeccions.
- Roba de treball.
- Calçat de seguretat.
- Guants de cuir.

Mesures preventives i proteccions tècniques adoptades, tendents a controlar i reduir els riscos anteriors

- El personal encarregat del maneig ha de tenir coneixement de la seva utilització.
- Comprovar que l'eina a utilitzar està en bones condicions d'ús.
- No sotmetre-eina a sobreesforços ni operacions per a les quals no ha estat dissenyada. Els resultats poden ser nefastos: trencament de l'eina, projecció de partícules, talls, etc.
- En el cas de treballar sobre peces de mida petita o en equilibri inestable, assegurar la peça a treballar, de manera que no pateixin moviments imprevistos durant l'operació.
- No desenvolupar treballs amb risc de caiguda d'altura, assegurar sempre la postura de treball, ja que, en cas de pèrdua d'equilibri, els efectes es poden multiplicar.
- No utilitzar l'eina en postures que obliguin a mantenir-la per sobre del nivell de les espatlles, ja que, en cas de pèrdua de control, les lesions poden afectar la cara, pit o extremitats superiors.
- Per a treballs de precisió, utilitzar suports de taula adequats, que permetin, a més de fixar convenientment la peça, graduar les operacions degudament.

Útils i eines manuals - Premsa unió de tubs

Operacions a desenvolupar previstes en el projecte

Utilitzarem aquesta eina en l'obra, per al premsat de la unió de canonades.
Té un alt risc d'accident, ja que pot provocar talls i atrapaments de dits. Per això cal extremar les precaucions d'ús, perquè encara que els danys produïts no són greus, si poden provocar molèsties.

Identificació i avaluació de riscos amb la valoració de l'eficàcia de la prevenció adoptada i aplicada

Risc	Probabilitat	Severitat	Qualificació	Estat	Val. Eficacia
- Sobre esforços, postures forçades o moviments repetitius	Baixa	Baixa	Molt lleu	Evitat	99,9
- Talls	Baixa	Mitjana	Lleu	Evitat	99,5
- Cops per objectes	Baixa	Baixa	Molt lleu	Evitat	99,9

- Projecció de fragments o partícules	Baixa	Baixa	Molt lleu	Evitat	99,9

Relació d'EPIs necessaris i l'eficàcia del qual ha sigut avaluada
- Casc de seguretat. - Ulleres de seguretat antiprojeccions. - Roba de treball. - Calçat de seguretat. - Guants de cuir.

Mesures preventives i proteccions tècniques adoptades, tendents a controlar i reduir els riscos anteriors
• El personal encarregat del maneig ha de tenir coneixement de la seva utilització. • Comprovar que l'eina a utilitzar està en bones condicions d'ús. • No sotmetre-eina a sobreesforços ni operacions per a les quals no ha estat dissenyada. Els resultats poden ser nefastos: trencament de l'eina, projecció de partícules, talls, etc. • En el cas de treballar sobre peces de mida petita o en equilibri inestable, assegurar la peça a treballar, de manera que no pateixin moviments imprevistos durant l'operació. • No desenvolupar treballs amb risc de caiguda d'altura, assegurar sempre la postura de treball, ja que, en cas de pèrdua d'equilibri, els efectes es poden multiplicar. • No utilitzar l'eina en postures que obliguin a mantenir-la per sobre del nivell de les espatlles, ja que, en cas de pèrdua de control, les lesions poden afectar la cara, pit o extremitats superiors. • Per a treballs de precisió, utilitzar suports de taula adequats, que permetin, a més de fixar convenientment la peça, graduar les operacions degudament.

Serres i Talladores - Serra sabre

Operacions a desenvolupar previstes en el projecte
Aquest tipus de serres és perfecte per a una àmplia d'aplicacions en fusta, metall, i plàstic. Ergonòmica i segura, permet un canvi de la fulla de serra ràpid i còmode, que fa recomanable el seu ús en l'obra, per a diferents tasques al llarg del procés constructiu.

Identificació i avaluació de riscos amb la valoració de l'eficàcia de la prevenció adoptada i aplicada

Risc	Probabilitat	Severitat	Qualificació	Estat	Val. Eficacia
- Caiguda d'objectes despresos	Baixa	Mitjana	Lleu	Evitat	99,5
- Xocs i cops contra objectes mòbils	Baixa	Mitjana	Lleu	Evitat	99,5
- Cops i talls per objectes o eines	Baixa	Mitjana	Lleu	Evitat	99,5
- Projecció de fragments o partícules	Baixa	Baixa	Molt lleu	Evitat	99,9
- Sobre esforços, postures forçades o moviments repetitius	Baixa	Baixa	Molt lleu	Evitat	99,9
- Contactes elèctrics	Baixa	Mitjana	Lleu	Evitat	99,5
- Ambient pulvígeno	Baixa	Baixa	Molt lleu	Evitat	99,9

Relació d'EPIs necessaris i l'eficàcia del qual ha sigut avaluada
- Casc de seguretat. - Ulleres de seguretat antiprojeccions. - Mascareta amb filtre mecànic recanviable. - Roba de treball. - Calçat de seguretat. - Guants de cuir.

Mesures preventives i proteccions tècniques adoptades, tendents a controlar i reduir els riscos anteriors
• La màquina disposarà de marcatge CE, declaració de conformitat i manual d'instruccions o, si no s'haurà sotmès a posada en conformitat d'acord amb les especificacions del RD 1215/1997. • Els operadors d'aquesta màquina han d'estar degudament acreditats i haver estat instruïts en les tasques a realitzar en l'obra. • Abans d'iniciar els treballs, s'haurà de comprovar que tots els dispositius de la màquina responen correctament i estan

en perfecte estat.
- Es realitzarà una revisió ocular de la zona de treball i del circumdant.
- Usar l'equip de protecció personal definit per obra.
- No efectuar reparacions ni manteniment amb la màquina en marxa.
- Comunicar qualsevol anomalia en el funcionament de la màquina al cap més immediat. Fer-ho preferiblement per mitjà del part de treball.
- Complir les instruccions de manteniment i les recomanacions del fabricant.
- Per al lloc de treball, utilitzar un ritme regular no forçant la màquina.
- Adaptar la velocitat de tall d'acord al material.
- Emprar sempre fulles en bon estat, adequades al material a tallar.
- En talls de grans superfícies, és necessari interrompre freqüentment la tasca per refrescar la fulla de la serra.
- Verificarem l'estat dels cables per evitar contactes elèctrics.
- Es prohibirà el connexionat de cables als quadres de subministrament elèctric d'obra, sense la utilització de les clavilles mascle-femella.
- Les mànegues de prolongació estaran exemptes de empalmaments i les connexions es faran sempre mitjançant clavilles mascle-femella.
- Les mànegues elèctriques aniran per punts elevats, evitant ser arrossegades per terra.

Aspiradores, assecadores i decapadores - Aspirador industrial

Operacions a desenvolupar previstes en el projecte

L'ocupació dels aspiradors (en sec i humit) el funcionament és a força de corrent trifàsica són equips que presenten un alt nivell de seguretat i proporcionen una alta producció, específicament per al treball continu.
Tenen com a missió bàsica la d'aspiració, sent utilitzats per a diferents actuacions dins de l'obra.

Identificació i avaluació de riscos amb la valoració de l'eficàcia de la prevenció adoptada i aplicada

Risc	Probabilitat	Severitat	Qualificació	Estat	Val. Eficacia
- Xocs i cops contra objectes mòbils	Baixa	Mitjana	Lleu	Evitat	99,5
- Sobre esforços, postures forçades o moviments repetitius	Baixa	Mitjana	Lleu	Evitat	99,5
- Contactes elèctrics	Baixa	Mitjana	Lleu	Evitat	99,5
- Exposició al soroll	Baixa	Baixa	Molt lleu	Evitat	99,9
- Ambient pulvigeno	Baixa	Baixa	Molt lleu	Evitat	99,9

Relació d'EPIs necessaris i l'eficàcia del qual ha sigut avaluada

- Roba de treball.
- Casc de seguretat.
- Calçat de seguretat.
- Ulleres de seguretat antiprojeccions.
- Protector acústic o taps (quan sigui necessari).
- Guants de cuir (per a la seva manipulació i manteniment).

Mesures preventives i proteccions tècniques adoptades, tendents a controlar i reduir els riscos anteriors

- La màquina disposarà de marcatge CE, declaració de conformitat i manual d'instruccions o, si no s'haurà sotmès a posada en conformitat d'acord amb les especificacions del RD 1215/1997.
- Els operadors d'aquesta màquina han d'estar degudament acreditats i haver estat instruïts en les tasques a realitzar en l'obra.
- Abans d'iniciar els treballs, s'haurà de comprovar que tots els dispositius de la màquina responen correctament i estan en perfecte estat.
- Es realitzarà una revisió ocular de la zona de treball i del circumdant.
- Usar l'equip de protecció personal definit per obra.
- No efectuar reparacions ni manteniment amb la màquina en marxa.
- Comunicar qualsevol anomalia en el funcionament de la màquina al cap més immediat. Fer-ho preferiblement per mitjà del part de treball.
- Complir les instruccions de manteniment i les recomanacions del fabricant.

- Verificarem l'estat dels cables per evitar contactes elèctrics.
- Es prohibirà el connexionat de cables als quadres de subministrament elèctric d'obra, sense la utilització de les clavilles mascle-femella.
- Les mànegues de prolongació estaran exemptes de empalmaments i les connexions es faran sempre mitjançant clavilles mascle-femella.
- Les mànegues elèctriques aniran per punts elevats, evitant ser arrossegades per terra.

9.2. Mitjans auxiliars

9.2.1. Escala de mà

Operacions a desenvolupar previstes en el projecte
Utilitzarem aquest mitjà auxiliar en diferents talls de l'obra. Encara que sol ser objecte de fabricació rudimentària especialment al començament de l'obra o durant la fase d'estructura, les escales utilitzades en aquesta obra seran homologades i si són de fusta no estaran pintades. Les escales prefabricades amb restes i retalls són pràctiques contràries a la Seguretat de l'obra. Ha per tant impedir la utilització de les mateixes en l'obra. Les escales de mà han de tenir la resistència i els elements necessaris de suport o subjecció, perquè la seva utilització en les condicions per a les quals han estat dissenyats no suposi un risc de caiguda per trencament o desplaçament. La utilització d'una escala de mà com a lloc de treball en alçada ha de limitar-se a les circumstàncies en què, tenint en compte el que disposa l'apartat 4.1.1 del RD 1215/1997, la utilització d'altres equips de treball més segurs no estiguin justificat pel baix nivell de risc i per les característiques dels emplaçaments que l'empresari no pugui modificar.

Identificació i avaluació de riscos amb la valoració de l'eficàcia de la prevenció adoptada i aplicada

Risc	Probabilitat	Severitat	Qualificació	Estat	Val. Eficacia
- Caigudes al mateix nivell	Mitjana	Mitjana	Moderat	Evitat	99,0
- Caigudes a diferent nivell	Mitjana	Alta	Greu	No eliminat	95,0
- Caiguda d'objectes sobre altres persones	Baixa	Mitjana	Lleu	Evitat	99,5
- Contactes elèctrics directes o indirectes	Baixa	Mitjana	Lleu	Evitat	99,5
- Atrapaments per les eines o extensors	Baixa	Alta	Moderat	Evitat	99,0
- Lliscament per incorrecte recolzament (falta de sabates, etc.)	Baixa	Alta	Moderat	Evitat	99,0
- Bolcada lateral per suport irregular	Baixa	Alta	Moderat	Evitat	99,0
- Trencament per defectes ocults	Baixa	Mitjana	Lleu	Evitat	99,5
- Els derivats dels usos inadequats o dels muntatges perillosos (connexió d'escales, formació de plataformes de treball, escales curtes per l'alçada a salvar, etc.)	Baixa	Mitjana	Lleu	Evitat	99,5

Relació d'EPIs necessaris i l'eficàcia del qual ha sigut avaluada
Casc de seguretat. Roba de treball. Guants de cuir. Calçat de seguretat. Arnés de seguretat (quan sigui necessari).

Mesures preventives i proteccions tècniques adoptades, tendents a controlar i reduir els riscos anteriors
1) D'aplicació a l'ús d'escales de fusta. • Les escales de fusta a utilitzar en aquesta obra, tindran els travessers d'una sola peça, sense defectes ni nusos que puguin minvar la seva seguretat

- Els esglaons (travessers) de fusta estaran ensamblats, no clavats
- Estaran protegides de la intempèrie mitjançant vernissos transparents, perquè no ocultin els possibles defectes. Es prohibeix la utilització d'escales de fusta que estiguin pintades.
- Es guardaran a cobert.

2) D'aplicació a l'ús d'escales metàl·liques

- Els travessers seran d'una sola peça i estaran sense deformacions o bonys que puguin minvar la seva seguretat.
- Les escales metàl·liques estaran pintades amb pintura antioxidació que les preservin de les agressions de la intempèrie.
- Les escales metàl·liques a utilitzar en aquesta obra, no estaran suplementades amb unions soldades.

3) D'aplicació a l'ús d'escales de tisora

- Són d'aplicació les condicions enunciades en els apartats 1 i 2 per a les qualitats de fusta o metall.
- Les escales de tisora a utilitzar en aquesta obra, estaran dotades en la seva articulació superior, de límits de seguretat d'obertura.
- Les escales de tisora estaran dotades cap a la meitat de la seva alçada, de cadeneta (o cable d'acer) de limitació d'obertura màxima que impedeixin que s'obrin en ser utilitzades.
- Les escales de tisora s'utilitzaran sempre com a tals obrint dos travessers per a no minvar la seva seguretat.
- Les escales de tisora en posició d'ús, estaran muntades amb els travessers en posició de màxima obertura parell no minvar la seva seguretat.
- Les escales de tisora mai s'utilitzaran a manera de cavallets per a sustentar les plataformes de treball.
- Les escales de tisora no s'utilitzaran, si la posició necessària sobre elles per a realitzar un determinat treball, obliga a ubicar els peus en els 3 últims esglaons.
- Les escales de tisora s'utilitzaran muntades sempre sobre paviments horitzontals.

4) Per a l'ús i transport per obra d'escales de mà, independentment dels materials que les constitueixen

- No han d'utilitzar les escales, persones que pateixin algun tipus de vertigen o similars.
- Les escales de mà s'han d'utilitzar de manera que els treballadors puguin tenir en tot moment un punt de suport i de subjecció.
- Per pujar a una escala s'ha de portar un calçat que subjecte bé els peus. Les soles han d'estar netes de greix, oli o altres materials lliscants, ja que al seu torn embruten els graons de la mateixa escala.
- Es prohibirà la utilització d'escales de mà en aquesta obra per a salvar alçades superiors a 5 m.
- Els treballs a més de 3,5 metres d'alçada, des del punt d'operació a terra, que requereixin moviments o esforços perillosos per a l'estabilitat del treballador, només s'efectuaran si s'utilitza un equip de protecció individual anticaigudes o s'adopten altres mesures de protecció alternatives.
- Les escales de mà a utilitzar en aquesta obra, es col·locaran de manera que la seva estabilitat durant la seva utilització estigui assegurada.
- S'impedirà el lliscament dels peus de les escales de mà durant la seva utilització ja sigui mitjançant la fixació de la part superior o inferior dels travessers, ja sigui mitjançant qualsevol dispositiu antilliscant o qualsevol altra solució d'eficàcia equivalent.
- Les escales de mà a utilitzar en aquesta obra, estaran dotades en el seu extrem inferior de sabates antilliscants de seguretat.
- Els punts de suport de les escales de mà han d'assentar-se sòlidament sobre un suport de dimensió adequat i estable, resistent i immòbil, de manera que els travessers quedin en posició horitzontal.
- Les escales compostes de diversos elements adaptables o extensibles s'han d'utilitzar de manera que la immobilització recíproca dels diferents elements estigui assegurada.
- Les escales de mà a utilitzar en aquesta obra, estaran fermament amarrades en el seu extrem superior a l'objecte o estructura al que donen accés.
- Les escales de mà a utilitzar en aquesta obra per a finalitats d'accés han de tenir la longitud necessària per sobresortir com a mínim un metre del pla de treball a què s'accedeix.
- Les escales de mà a utilitzar en aquesta obra, s'instal·laran de tal manera, que el seu suport inferior sobresurti de la projecció vertical del superior, 1 / 4 de la longitud del travesser entre suports.
- Les escales de mà amb rodes s'han d'haver immobilitzat abans d'accedir.
- Es prohibirà en aquesta obra transportar pesos a mà (o espatlla), iguals o superiors a 25 kg sobre les escales de mà.
- En general es prohibeix el transport i manipulació de càrregues per o des d'escales de mà quan pel seu pes o dimensions puguin comprometre la seguretat del treballador.
- El transport a mà d'una càrrega per una escala de mà es farà de manera que això no impedeixi una subjecció segura.
- Es prohibirà donar suport a la base de les escales de mà d'aquesta obra, sobre llocs o objectes poc ferms que poden minvar l'estabilitat d'aquest mitjà auxiliar (munts de terra, materials, etc.).
- L'accés d'operaris en aquesta obra, a través de les escales de mà, es realitzarà d'un en un. Es prohibeix la utilització a l'unísson de l'escala a dos o més operaris.
- L'ascens, descens i treball a través de les escales de mà d'aquesta obra, s'efectuarà frontalment, és a dir, mirant directament cap als esglaons que s'estan utilitzant.
- El transport d'escales per l'obra amb totes les forces es farà de tal manera que s'eviti el danyar-les, deixant-les en llocs apropiats i no utilitzant al mateix temps com safata o llitera per transportar materials.
- El transport d'escales a mà per l'obra i per una sola persona es farà quan el pes màxim de l'escala, superi els 55 Kg
- Les escales de mà per l'obra i per una sola persona no es transportarà horitzontalment. Fer-ho amb la part davantera cap avall
- Durant el transport per una sola persona s'evitarà fer pivotar ni transportar sobre l'esquena, entre muntants, etc

En el cas d'escales transformables es necessiten dues persones per traslladar-la per l'obra i s'han de prendre les següents precaucions:

a) Transportar plegades les escales de tisora.
b) Les escales extensibles es transportaran amb els paracaigudes bloquejant, els esglaons en els plànols mòbils i les cordes lligades a dues esglaons vis a vis en els diferents nivells.
c) Durant el trasllat s'ha de procurar no arrossegar les cordes de les escales per terra.

Per a l'elecció del lloc on aixecar l'escala s'ha de tenir present:

a) No situar l'escala darrere d'una porta que prèviament no s'ha tancat. No podrà ser oberta accidentalment.
b) Netejar d'objectes les proximitats del punt de suport de l'escala.
c) No situar-la en llocs de pas, per evitar tot risc de col·lisió amb vianants o vehicles i en qualsevol cas balises o situar una persona que avisi de la circumstància

S'han de tenir en compte les següents consideracions de situació del peu de l'escala:

a) Les superfícies han de ser planes, horitzontals, resistents i no lliscants. L'absència de qualsevol d'aquestes condicions pot provocar greus accidents
b) No s'ha de situar una escala sobre elements inestables o mòbils (caixes, bidons, planxes, etc.).

S'han de tenir en compte les següents consideracions relatives a la inclinació de l'escala:

a) La inclinació de l'escala ha de ser tal que la distància del peu a la vertical passant pel vèrtex estigui compresa entre el quart i el terç de la seva longitud, corresponent una inclinació compresa entre 75,5 º i 70,5 º.
b) L'angle d'obertura d'una escala de tisora ha de ser de 30 º com a màxim, amb la corda que uneix els dos plans estesos o el limitador d'obertura bloquejat.

S'han de tenir en compte les següents consideracions relacionades al suport, fricció amb el terra i sabates de suport

a) Sòls de ciment: Sabates antilliscants de cautxú o neoprè (ranurades o estriades)
b) Sòls secs: Sabates abrasives
c) Sòls gelats: Sabata en forma de serra.
d) Sòls de fusta: Puntes de ferro

Les càrregues màximes de les escales a utilitzar en aquesta obra seran:

a) Fusta: La càrrega màxima suportable serà de 95 kg, i la càrrega màxima a transportar de 25 kg
b) Metàl·liques: La càrrega màxima serà de 150 kg i igualment la càrrega màxima a portar pel treballador és de 25 kg

5) Les normes bàsiques del treball sobre una escala són:

No utilitzar una escala manual per treballar. En cas necessari i sempre que no sigui possible utilitzar una plataforma de treball s'han d'adoptar les següents mesures:

-
- Si els peus estan a més de 2 m del sòl, utilitzar arnès de seguretat ancorat a un punt sòlid i resistent.
- Per a treballs de certa durada es poden utilitzar dispositius com ara reposapeus que s'acoblen a l'escala.
- En qualsevol cas només l'ha d'utilitzar una persona per treballar.
- No treballar a menys de 5 m d'una línia de A.T. i en cas imprescindible utilitzar escales de fibra de vidre aïllades.
- Una norma comuna és la de situar l'escala de manera que es pugui accedir fàcilment al punt d'operació sense haver de estirar o penjar. Per accedir a un altre punt d'operació no s'ha de dubtar a variar la situació de l'escala tornant a verificar els elements de seguretat de la mateixa.
- Mai s'han d'utilitzar les escales per a altres fins diferents d'aquells per als quals han estat construïdes. Així, no s'han d'utilitzar les escales dobles com a simples. Tampoc s'han d'utilitzar en posició horitzontal per servir de ponts, passarel·les o plataformes. D'altra banda no han d'utilitzar per a servir de suports a una bastida.

6) Emmagatzematge de les escales.

- Les escales de fusta s'han d'emmagatzemar en llocs a l'empara dels agents atmosfèrics i de manera que facilitin la inspecció.
- Les escales no han d'emmagatzemar en posició inclinada.
- Les escales han d'emmagatzemar en posició horitzontal, subjectes per suports fixos, adossats a parets.

7) Inspecció i manteniment:

Les escales hauran inspeccionar com a màxim cada sis mesos contemplant els següents punts:

a) Esglaons fluixos, mal acoblats, trencats, amb esquerdes, o indegudament substituïts per barres o subjectes amb filferros o cordes.
b) Mal estat dels sistemes de subjecció i suport.

c) Defecte en elements auxiliars (politges, cordes, etc.) necessaris per a estendre alguns tipus d'escales.

Davant la presència de qualsevol defecte dels descrits s'haurà de retirar de circulació l'escala. Aquesta haurà de ser reparada per personal especialitzat o retirada definitivament.

8) Conservació de les escales en obra:

a) Fusta

- No han de ser recobertes per productes que impliquin l'ocultació o dissimulació dels elements de l'escala.
- Es poden recobrir, per exemple, d'olis de vegetals protectors o vernissos transparents.
- Comprovar l'estat de corrosió de les parts metàl·liques.

b) Metàl·liques

- Les escales metàl·liques que no siguin de material inoxidable s'han de recobrir de pintura anticorrosiva.
- Qualsevol defecte en un esglaó, haurà de reparar-se amb peces originals.

9.2.2. Estintolaments

Operacions a desenvolupar previstes en el projecte
Els apuntalaments permetran el treball en rases a diferents profunditats, amb garanties de seguretat per als treballadors. Amb caràcter general s'haurà de considerar perillosa tota excavació de l'obra, que arribi a una profunditat de 0,80 mi 1,30 m en terrenys consistents. En tots els casos s'haurà de dur a terme un estudi previ del terreny per tal de conèixer l'estabilitat del mateix. Si s'ha realitzat un Estudi Geotècnic, se seguiran les recomanacions d'excavació que s'hi estableixen. L'objectiu de les estrebats és adoptar les precaucions necessàries per evitar esfondraments, segons la naturalesa i condicions del terreny. Les excavacions de rases s'executaran amb una inclinació de talús provisional adequades a les característiques del terreny, is'ha de considerar perillosa tota excavació la pendent sigui superior al seu talús natural.

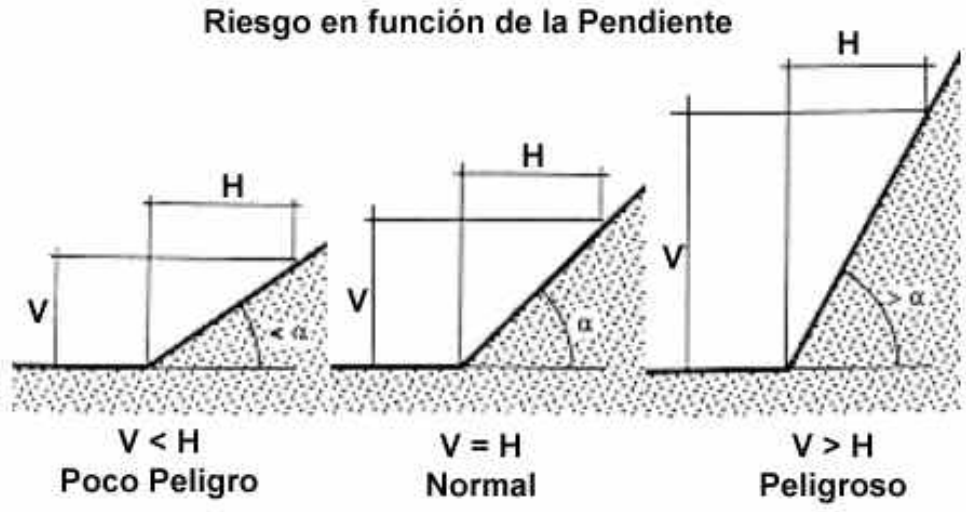

En aquesta obra s'utilitzaran els apuntalaments com a mesura de prevenció davant del ensorrament d'excavacions.

Identificació i avaluació de riscos amb la valoració de l'eficàcia de la prevenció adoptada i aplicada

Risc	Probabilitat	Severitat	Qualificació	Estat	Val. Eficacia
- Caiguda de persones al mateix nivell.	Mitjana	Baixa	Lleu	Evitat	99,5
- Caiguda de persones a diferent nivell.	Mitjana	Mitjana	Moderat	Evitat	99,0
- Exposició a substàncies nocives o tòxiques.	Baixa	Alta	Moderat	Evitat	99,0
- Trepitjades sobre objectes.	Mitjana	Baixa	Lleu	Evitat	99,5

- Atrapament o aixafament per o entre objectes	Baixa	Mitjana	Lleu	Evitat	99,5
- Il·luminació inadequada.	Mitjana	Mitjana	Moderat	Evitat	99,0
- Exposició al soroll.	Mitjana	Mitjana	Moderat	Evitat	99,0
- Sobreesforços o postures inadequades	Mitjana	Mitjana	Moderat	Evitat	99,0
- Ambient físic saturat	Baixa	Mitjana	Lleu	Evitat	99,5

Relació d'EPIs necessaris i l'eficàcia del qual ha sigut avaluada

- Casc de seguretat.
- Roba de treball.
- Guants de cuir.
- Calçat de seguretat.
- Armilla reflectant.
- Ulleres de seguretat antiprojeccions
- Roba impermeable per temps plujós
- Mascaretes antipols amb filtre mecànic recanviable

Mesures preventives i proteccions tècniques adoptades, tendents a controlar i reduir els riscos anteriors

- Els operaris tindran els equips de protecció individual corresponents per a la realització de les tasques.
- Els treballs estaran supervisats per una persona competent en la matèria.
- Abans de l'inici dels treballs, s'inspeccionarà l'obra per tal de detectar possibles esquerdes o moviments del terreny.
- Abans de l'inici dels treballs, s'inspeccionarà diàriament els apuntalaments, tensant estampidors fluixos, especialment després de la pluja o gelades, així com en tornar de dies de descans.
- Quan es prevegi el pas de vianants o vehicles a la vora de l'excavació, es disposaran tanques mòbils que es luminin cada 10 metres.
- Les boques de les rases estaran convenientment protegides, mitjançant baranes de protecció de 0,90 m. d'alçada i un entornpeu que impedeixi la caiguda de materials.
- Piles de terres com a mínim a 2.00 m de la vora de l'excavació
- Els amples de les rases han de complir els mínims establerts per garantir la seguretat
- S'estrebarà en rases de més de 60 cm. de profunditat.
- L'ascens i descens del personal a els apuntalaments es farà per mitjà d'escales de mà segures.
- S'extremarà la vigilància de talussos durant les operacions d'estrebat i desentrebat en prevenció d'esfondraments del terreny.
- S'ha d'assenyalar acústicament la maquinària en moviment.
- Els elements de l'apuntalament no es poden utilitzar com a mitjans per enfilar, pujar o baixar per les excavacions.
- Els elements de l'apuntalament no s'utilitzaran per donar suport instal·lacions, conduccions o qualsevol altre element.
- Es posarà el nombre d'estampidors adequat.
- Il·luminació adequada de seguretat
- Es col·locarà les passarel·les de trànsit amb baranes.
- En rases de profunditat major de 1,30 metres, sempre que estiguin els operaris treballant al seu interior, es mantindrà un vigilància a l'exterior, que a més d'ajudar en el treball donarà la veu d'alarma en cas d'emergència.
- Ús d'escales i bastides en condicions de seguretat.
- Els apuntalaments de les rases es trauran metòdicament a mesura que els treballs de revestiment avancin i només en la mesura que no pugui perjudiqui la seguretat.
- Neteja i ordre en l'obra.

Consideracions generals que s'han tingut en comte en l'execució de les estrebats d'aquesta obra:

- Les rases no apuntalades amb profunditat inferior a 1,30 metres i superior a 0,80 només s'executaran en terrenys coherents i sense sol·licitació.
- Les parets de rases no apuntalades en terrenys coherents, sense sol·licitació i amb profunditat inferior a 1,30 metres i superior a 0,80 metres, s'executen amb un angle d'inclinació de talús no superior al màxim fixat en NTE-CCT segons tipus de terreny (màxim 60 º) o al valor de talús natural del terreny, si aquest valor és el que figura en l'Estudi Geotècnic.
- Les rases amb parets verticals en terreny coherent, sense sol·licitació i amb profunditat superior a 1,30 metres i superior a 0,80 metres, s'han executat amb apuntalament de fusta lleugera, semiquallada o quallada, segons la profunditat sigui de 1,30 a 2 m., 2 a 2,50 m. o superior a 2,50 m., respectivament, o amb apuntalament metàl·lic equivalent.
- Les rases amb parets verticals en terreny coherent, amb sol·licitació de vial (fins i tot per profunditat entre 0,80 i 1,30 m.), s'han executat amb apuntalament de fusta lleugera, semiquallada o quallada, segons la profunditat sigui inferior a 1, 30 m., de 1,30 a 2 m., o superior a 2 m, respectivament, o amb apuntalament metàl·lic equivalent.
- Les rases amb parets verticals en terreny coherent, amb sol·licitació de fonamentació i profunditat superior a 0,80 m., s'han executat amb apuntalament de fusta quallada o apuntalament metàl·lic equivalent.
- Les rases amb parets verticals en terreny solt, amb o sense sol·licitació de fonamentació o vial i profunditat superior a 0,80 m., s'han executat amb apuntalament de fusta quallada o apuntalament metàl·lic equivalent.
- Les parets de rases no apuntalament en qualsevol tipus de terreny, sense sol·licitació i amb profunditat superior a 1,30

metres, s'han executat amb un angle d'inclinació de talús no superior al valor de talús natural del terreny.
- Diàriament en començar la jornada de treball són revisades els apuntalaments (per tant també, si s'escau, els talussos).
- No hi haurà maquinària o equips treballant o estacionats en les proximitats de la rasa o del buidatge per evitar que puguin suposar una sobrecàrrega dinàmica o estàtica que afecti l'estabilitat de les seves parets o que bé puguin caure a l'interior de les mateixes.
- Estaran convenientment previstes unes vies segures (escales fixes o rampes, o si no, escales de mà, ascensor, tortea de bastida ..) per entrar i sortir de l'excavació.
- Per tal que els vehicles i maquinària puguin accedir a l'interior del buidatge cal haver disposat rampes d'amplada i pendent adequades i així pel que fa a l'amplada, aquesta ha de ser la del vehicle incrementada en 1'40 m. (0 ' 70 m. per cada costat) i pel que fa a les pendents hauran de ser inferiors al 12% en trams rectes i al 8% en les corbes.
- En aquells casos en què la rasa o el buidat suposi per als treballadors un risc de caiguda des d'una alçada superior a 2 metres, tot el seu perímetre estarà protegit amb baranes.
- A les rases, s'accedirà mitjançant escales metàl·liques, perquè els treballadors puguin ascendir i descendir en adequades condicions de seguretat així com posar-se fora de perill en cas d'emergència. A més ultrapassaran com a mínim, 1 metre sobre el nivell superior del tall i es troben lliures d'obstacles.
- Les escales es disposaran per cada 30 metres o fracció d'aquest valor.

9.2.3. Estampidors

Operacions a desenvolupar previstes en el projecte
Els estampidors permetran al sosteniment, en els apuntalaments de les diferent rases de l'obra, de manera provisional, per consolidar durant el temps que durin les operacions. Es desarmaran a mesura que els mètodes definitius d'estintolament vagin entrant en càrrega.

Identificació i avaluació de riscos amb la valoració de l'eficàcia de la prevenció adoptada i aplicada

Risc	Probabilitat	Severitat	Qualificació	Estat	Val. Eficacia
- Caiguda de persones al mateix nivell	Mitjana	Mitjana	Moderat	Evitat	99,0
- Caiguda de persones a diferent nivell	Mitjana	Alta	Greu	No eliminat	95,0
- Caiguda d'objectes en manipulació	Mitjana	Mitjana	Moderat	Evitat	99,0
- Caiguda d'objectes per desplom o esfondrament	Baixa	Alta	Moderat	Evitat	99,0
- Sobreesforços o postures inadequades	Alta	Baixa	Moderat	Evitat	99,0
- Cops i talls per objectes o eines	Mitjana	Mitjana	Moderat	Evitat	99,0
- Trepitjades sobre objectes	Mitjana	Baixa	Lleu	Evitat	99,5
- Atrapament o aixafament per o entre objectes	Baixa	Alta	Moderat	Evitat	99,0
- Sorolls propis i ambientals	Mitjana	Mitjana	Moderat	Evitat	99,0

Relació d'EPIs necessaris i l'eficàcia del qual ha sigut avaluada
Casc de seguretat. Roba de treball. Guants de cuir. Calçat de seguretat.

Mesures preventives i proteccions tècniques adoptades, tendents a controlar i reduir els riscos anteriors
• El càlcul de seccions dels estampidors haurà de ser realitzat per personal qualificat. • S'acotaran les zones de treball • S'usarà material en condicions d'ús. • Per pujar o manipular estampidors s'utilitzaran mitjans auxiliars adequats. • Es posarà el nombre d'estampidors adequats. • Es col·locaran passarel·les de trànsit amb baranes • Ús d'escales i bastides en condicions de seguretat. • S'executaran de forma que generi la menor despesa de material i mà d'obra. • Abans de l'inici dels treballs, s'inspeccionarà diàriament els estampidors, tensant els que estiguin fluixos, especialment després de la pluja o gelades, així com en tornar de dies de descans.

- Abans de l'inici dels treballs, s'inspeccionarà l'obra per tal de detectar possibles esquerdes o moviments del terreny.
- Els elements dels estampidors no es poden utilitzar com a mitjans per enfilar, pujar o baixar per les excavacions.
- Els elements dels estampidors no es poden utilitzar per donar suport instal·lacions, conduccions o qualsevol altre element.
- Els estampidors només es llevaran quan deixin de ser necessaris.
- Es mantindrà la neteja i ordre en l'obra.

9.2.4. Panells per a rases

Operacions a desenvolupar previstes en el projecte
Els panells s'utilitzen per al sosteniment de les rases d'excavació de l'obra, de manera provisional, per consolidar durant el temps que la rasa estigui oberta.

Identificació i avaluació de riscos amb la valoració de l'eficàcia de la prevenció adoptada i aplicada

Risc	Probabilitat	Severitat	Qualificació	Estat	Val. Eficacia
- Caiguda de persones al mateix nivell	Mitjana	Mitjana	Moderat	Evitat	99,0
- Caiguda de persones a diferent nivell	Mitjana	Alta	Greu	No eliminat	95,0
- Caiguda d'objectes en manipulació	Mitjana	Mitjana	Moderat	Evitat	99,0
- Caiguda d'objectes per desplom o esfondrament	Baixa	Alta	Moderat	Evitat	99,0
- Sobreesforços o postures inadequades	Alta	Baixa	Moderat	Evitat	99,0
- Cops i talls per objectes o eines	Mitjana	Mitjana	Moderat	Evitat	99,0
- Trepitjades sobre objectes	Mitjana	Baixa	Lleu	Evitat	99,5
- Atrapament o aixafament per o entre objectes	Baixa	Alta	Moderat	Evitat	99,0
- Sorolls propis i ambientals	Mitjana	Mitjana	Moderat	Evitat	99,0

Relació d'EPIs necessaris i l'eficàcia del qual ha sigut avaluada
Casc de seguretat. Roba de treball. Guants de cuir. Calçat de seguretat.

Mesures preventives i proteccions tècniques adoptades, tendents a controlar i reduir els riscos anteriors
• El càlcul i disposicions dels panells ha de ser realitzat per personal qualificat. • S'acotaran les zones de treball. • S'usarà material en condicions d'ús. • Per pujar o manipular els panells per a rases s'han d'utilitzar mitjans auxiliars adequats. • Es posarà el nombre de panells adequats. • Es col·locaran passarel·les de trànsit amb baranes. • Ús d'escales i bastides en condicions de seguretat. • Abans de l'inici dels treballs, s'inspeccionarà diàriament els panells col·locats en les rases, especialment després de la pluja o gelades, així com en tornar de dies de descans. • Abans de l'inici dels treballs, s'inspeccionarà l'obra per tal de detectar possibles moviments del terreny. • Els elements dels panells no es poden utilitzar com a mitjans per enfilar, pujar o baixar per les excavacions. • Els elements dels panells no es poden utilitzar per donar suport instal·lacions, conduccions o qualsevol altre element. • Els panells només es llevaran quan deixin de ser necessaris, començant per la part inferior del tall. • Neteja i ordre en l'obra.

9.2.5. Palplanxes

Operacions a desenvolupar previstes en el projecte
Les palplanxes s'utilitzaran en l'obra per al sosteniment de terres en les excavacions fetes, de manera provisional, per consolidar durant el temps que l'excavació estigui oberta.

Identificació i avaluació de riscos amb la valoració de l'eficàcia de la prevenció adoptada i aplicada

Risc	Probabilitat	Severitat	Qualificació	Estat	Val. Eficacia
- Caiguda de persones al mateix nivell	Mitjana	Mitjana	Moderat	Evitat	99,0
- Caiguda de persones a diferent nivell	Mitjana	Alta	Greu	No eliminat	95,0
- Caiguda d'objectes en manipulació	Mitjana	Mitjana	Moderat	Evitat	99,0
- Caiguda d'objectes per desplom o esfondrament	Baixa	Alta	Moderat	Evitat	99,0
- Sobreesforços o postures inadequades	Alta	Baixa	Moderat	Evitat	99,0
- Cops i talls per objectes o eines	Mitjana	Mitjana	Moderat	Evitat	99,0
- Trepitjades sobre objectes	Mitjana	Baixa	Lleu	Evitat	99,5
- Atrapament o aixafament per o entre objectes	Baixa	Alta	Moderat	Evitat	99,0
- Sorolls propis i ambientals	Mitjana	Mitjana	Moderat	Evitat	99,0

Relació d'EPIs necessaris i l'eficàcia del qual ha sigut avaluada
Casc de seguretat. Roba de treball. Guants de cuir. Calçat de seguretat. Arnès de seguretat.

Mesures preventives i proteccions tècniques adoptades, tendents a controlar i reduir els riscos anteriors
• El càlcul de seccions i disposicions de les palplanxes haurà de ser realitzat per personal qualificat. • S'acotaran les zones de treball • S'usarà material en condicions d'ús. • Per pujar o manipular les palplanxes s'utilitzaran mitjans auxiliars adequats. • Es posarà el nombre de palplanxes adequats. • Es col·locaran passarel·les de trànsit amb baranes. • Ús d'escales i bastides en condicions de seguretat. • Abans de l'inici dels treballs, s'inspeccionarà diàriament les palplanxes col·locades en les excavacions, especialment després de la pluja o gelades, així com en tornar de dies de descans. • Abans de l'inici dels treballs, s'inspeccionarà l'obra per tal de detectar possibles esquerdes o moviments del terreny. • Les palplanxes no es poden utilitzar per donar suport a instal·lacions, conduccions o qualsevol altre element. • Les palplanxes només es trauran quan deixin de ser necessàries. • Neteja i ordre en l'obra.

9.2.6. Contenidors

Operacions a desenvolupar previstes en el projecte
Els contenidors són elements que permeten l'acumulació i evacuació de runes de l'obra.

Identificació i avaluació de riscos amb la valoració de l'eficàcia de la prevenció adoptada i aplicada

Risc	Probabilitat	Severitat	Qualificació	Estat	Val. Eficacia
- Caigudes de persones al mateix nivell	Mitjana	Mitjana	Moderat	Evitat	99,0
- Cops i talls per objectes o materials	Baixa	Alta	Moderat	Evitat	99,0
- Talls	Alta	Mitjana	Greu	No eliminat	95,0
- Cops	Mitjana	Baixa	Lleu	Evitat	99,5
- Emanació de pols	Baixa	Mitjana	Lleu	Evitat	99,5
- Atrapaments pels mitjans d'elevació i transport	Mitjana	Mitjana	Moderat	Evitat	99,0

Relació d'EPIs necessaris i l'eficàcia del qual ha sigut avaluada
Casc de seguretat. Roba de treball. Guants de cuir.

Mesures preventives i proteccions tècniques adoptades, tendents a controlar i reduir els riscos anteriors
• Abans de procedir a la instal·lació dels contenidors, s'hauria de fer un estudi del lloc o llocs més idonis per a això i es tindrà en compte que: **a)** El nombre de contenidors, si en el desemboquen baixants de runes, vindrà determinat pel nombre de baixants de runes existents en l'obra. **b)** Fàcil accessibilitat des de qualsevol punt. **c)** Facilitat per a emplaçar el camió. **d)** Màxima durada en el mateix emplaçament, si és possible fins que finalitzin els treballs a realitzar. **e)** Allunyat dels llocs de pas. • Una vegada instal·lat i abans de començar a donar servei el contenidor, s'ha d'assegurar que la baixant de runa que desemboca estigui perfectament fixada al contenidor. • El tram inferior de la baixant que desemboca al contenidor tindrà menor pendent que la resta, amb la finalitat de reduir la velocitat dels enderrocs evacuats i evitar la projecció dels mateixos, en arribar al contenidor. • La distància de l'broquet inferior de la baixant al contenidor de recollida de runes haurà de ser la mínima possible que permeti l'ompliment del mateix i la seva extracció. • Quan es vagi a llançar la runa, l'operari s'ha d'assegurar que ningú estigui a prop del contenidor. • S'ha d'assegurar que la lona que cobreix el contenidor i la baixant estiguin perfectament unides.

9.2.7. Eslingues d'acer (cables, cadenes, etc ...)

Operacions a desenvolupar previstes en el projecte
Són diferents mitjans destinats i emprats en l'obra per a l'elevació i transport de materials pels diferents talls.

Identificació i avaluació de riscos amb la valoració de l'eficàcia de la prevenció adoptada i aplicada

Risc	Probabilitat	Severitat	Qualificació	Estat	Val. Eficacia
- Caiguda de persones al mateix nivell	Mitjana	Mitjana	Moderat	Evitat	99,0
- Xocs i cops contra objectes immòbils	Mitjana	Baixa	Lleu	Evitat	99,5
- Xocs i cops contra objectes mòbils	Baixa	Mitjana	Lleu	Evitat	99,5
- Sobreesforços o postures inadequades	Alta	Baixa	Moderat	Evitat	99,0
- Caigudes de material	Mitjana	Mitjana	Moderat	Evitat	99,0
- Cops i talls per objectes o materials	Alta	Mitjana	Greu	No eliminat	95,0
- Trepitjades sobre objectes	Mitjana	Baixa	Lleu	Evitat	99,5
- Projecció de fragments o partícules	Mitjana	Mitjana	Moderat	Evitat	99,0

Relació d'EPIs necessaris i l'eficàcia del qual ha sigut avaluada
Casc de seguretat. Roba de treball. Ulleres de seguretat antiprojeccions. Guants de cuir. Calçat de seguretat. Arnès de seguretat.

Mesures preventives i proteccions tècniques adoptades, tendents a controlar i reduir els riscos anteriors
• Els accessoris d'elevació (eslingues, cables, etc.), estaran marcats de manera que es puguin identificar les característiques essencials per a un ús segur. • Els accessoris d'elevació han de seleccionar-se en funció de les càrregues que es manipulin, dels punts de pressió, del dispositiu del enganx i de les condicions atmosfèriques, i tenint en compte la modalitat i la configuració de l'amarratge.

- Els acoblaments d'accessoris d'elevació estaran marcats perquè l'usuari conegui les seves característiques.
- Els accessoris d'elevació s'han d'emmagatzemar de manera que no es deteriorin.
- Els cables no hauran de portar cap acoblament, ni llaç excepte en els seus extrems.
- Els cables o abraçadores de fibra tèxtil no portaran cap acoblament, llaç o enllaç, excepte en l'extrem del eslingat o en el tancament d'una eslinga.
- Els òrgans de prensió s'han de dissenyar i fabricar de manera que les càrregues no puguin caure repetidament.
- Cada longitud de cadena, cable o abraçadora d'elevació que no formi part d'un tot, haurà de portar marca o, si això és possible, una placa o una anella inamovible amb les referències del fabricant i la identificació de la certificació corresponent.
- La certificació inclourà les indicacions mínimes següents:

  a) Nom del fabricant o representant legal a la Comunitat Econòmica Europea.
  b) El domicili a la Comunitat Econòmica Europea del fabricant o representant legal.
  c) La descripció de la cadena o cable (dimensions nominals, fabricació, el material usat per a la fabricació, qualsevol tractament metal·lúrgic especial a què hagi estat sotmès el material.
  d) La càrrega màxima en servei que hagi de suportar la cadena o el cable.

- Les eslingues, cadenes i cables s'han de raspallar i greixar periòdicament.
- Les eslingues, cadenes i cables no s'han d'abandonar a terra perquè no provoquin caigudes.
- Les eslingues, cadenes i cables no s'han d'abandonar a terra per evitar que la sorra, grava, etc. penetrin entre els fils.
- Evitar deixar les eslingues, cadenes i cables a la intempèrie.
- Les eslingues, cadenes i cables s'utilitzaran en les tasques per a les quals han estat concebudes.
- El ganxo de grua que sustenti les eslingues, cadenes i cables, serà d'acer normalitzat dotats amb pestell de seguretat.
- Es prohibirà la circulació sota càrregues suspeses.
- Es prohibirà en aquesta obra, la suspensió o transport aeri de persones mitjançant les eslingues, cadenes i cables.
- Es paralitzaran els treballs de transport de materials amb la musclera suspesa de la grua en aquesta obra, per criteris de seguretat, quan les tasques s'han de fer sota règim de vents iguals o superiors a 60 Km / h.
- Neteja i ordre en l'obra.

9.2.8. Carretó o carretó de mà

Operacions a desenvolupar previstes en el projecte
Mitjà utilitzat en l'obra com a transport per materials, peces, elements, etc. pels diferents talls de l'obra.

Identificació i avaluació de riscos amb la valoració de l'eficàcia de la prevenció adoptada i aplicada

Risc	Probabilitat	Severitat	Qualificació	Estat	Val. Eficacia
- Caiguda de persones al mateix nivell	Mitjana	Mitjana	Moderat	Evitat	99,0
- Xocs i cops contra objectes immòbils	Mitjana	Baixa	Lleu	Evitat	99,5
- Xocs i cops contra objectes mòbils	Baixa	Mitjana	Lleu	Evitat	99,5
- Sobreesforços o postures inadequades	Alta	Baixa	Moderat	Evitat	99,0
- Caigudes de material	Mitjana	Mitjana	Moderat	Evitat	99,0
- Cops i talls per objectes o materials	Alta	Mitjana	Greu	No eliminat	95,0
- Trepitjades sobre objectes	Mitjana	Baixa	Lleu	Evitat	99,5
- Projecció de fragments o partícules	Mitjana	Mitjana	Moderat	Evitat	99,0

Relació d'EPIs necessaris i l'eficàcia del qual ha sigut avaluada
Casc de seguretat. Roba de treball. Ulleres de seguretat antiprojeccions. Guants de cuir. Calçat de seguretat.

Mesures preventives i proteccions tècniques adoptades, tendents a controlar i reduir els riscos anteriors
• Els carretons de mà s'utilitzaran en les tasques per a les quals han estat concebudes. • Hauran de ser elegides de manera que el centre de la roda estigui el més a prop possible del centre de gravetat de la càrrega, perquè disminueixi el braç de palanca i la fatiga de l'usuari.

- Per reduir l'efecte dels pots utilitzar rodes de goma.
- Per evitar rascades o aixafament dels dits contra els brancals de les portes, pilastres, mur o similars, aplicar unes defenses sobre les vares prop de les empunyadures
- S'ha de fer un manteniment adequat dels carretons de mà per a conservar-los en bon estat.
- Abans del seu ús es revisaran, rebutjant si no es troben en bon estat de conservació
- S'han de mantenir netes d'olis, greixos i altres substàncies lliscants.
- Cal guardar els carretons de mà en lloc segur.
- Neteja i ordre en l'obra.

9.2.9. Cubilot de formigonat

Operacions a desenvolupar previstes en el projecte
El cubilot de formigonat de suspensió a ganxo de grua, és un mitjà que l'utilitzarem en l'obra per al transport i descàrrega de formigó des del camió formigonera fins al punt d'abocament.

Identificació i avaluació de riscos amb la valoració de l'eficàcia de la prevenció adoptada i aplicada

Risc	Probabilitat	Severitat	Qualificació	Estat	Val. Eficacia
- Caiguda de persones al mateix nivell	Mitjana	Mitjana	Moderat	Evitat	99,0
- Xocs i cops contra objectes immòbils	Mitjana	Baixa	Lleu	Evitat	99,5
- Xocs i cops contra objectes mòbils	Baixa	Mitjana	Lleu	Evitat	99,5
- Sobreesforços o postures inadequades	Alta	Baixa	Moderat	Evitat	99,0
- Caigudes de material	Mitjana	Mitjana	Moderat	Evitat	99,0
- Cops i talls per objectes o materials	Alta	Mitjana	Greu	No eliminat	95,0
- Trepitjades sobre objectes	Mitjana	Baixa	Lleu	Evitat	99,5
- Projecció de fragments o partícules	Mitjana	Mitjana	Moderat	Evitat	99,0

Relació d'EPIs necessaris i l'eficàcia del qual ha sigut avaluada
Casc de seguretat. Roba de treball. Ulleres de seguretat antiprojeccions. Guants de cuir. Calçat de seguretat.

Mesures preventives i proteccions tècniques adoptades, tendents a controlar i reduir els riscos anteriors
• En els treballs en alçada és preceptiu l'arnès de seguretat per al qual s'hauran previst punts fixos d'enganx a l'estructura amb la necessària resistència. • El cubilot de formigonat s'utilitzaran en les tasques per les quals ha estat concebut i per personal qualificat. • El conductor de la grua no pot abandonar el lloc de comandament mentre estigui pendent el cubilot de formigonat del ganxo de la grua. • Els cables de sustentació del cubilot de formigonat que presentin un 10 per 100 de fils trencats, seran substituïts immediatament, donant compte al Coordinador de Seguretat i Salut durant l'execució d'obra. • El ganxo de grua que sustenti el cubilot de formigonat, serà d'acer normalitzat dotat amb pestell de seguretat. • Es prohibirà la circulació sota càrregues suspeses. • La boca de sortida del formigó en el cubilot de formigonat, haurà de tancar perfectament, per evitar caigudes del material al llarg de la seva trajectòria. • El formigó transportat no haurà de sobrepassar la vora superior del cubilot de formigonat. • Es prohibirà en aquesta obra, la suspensió o transport aeri de persones mitjançant el cubilot de formigonat. • Després de la utilització del cubilot s'inspeccionarà per detectar possibles deterioraments i procedir a reparar abans de la seva reutilització. • Es paralitzaran els treballs de formigonat amb el cubilot suspès de la grua en aquesta obra, per criteris de seguretat, quan les tasques s'han de fer sota règim de vents iguals o superiors a 60 Km / h. • Neteja i ordre en l'obra.

10. EPIs

De l'anàlisi de riscos laborals realitzats en esta Memòria de Seguretat i Salut, hi ha una sèrie de riscos que s'han de resoldre amb l'ús d'equips de protecció individual (EPIs), les especificacions tècniques i de la qual requisits establits per als mateixos per la normativa vigent, es detallen en cada un dels apartats següents.

10.1. Protecció auditiva

10.1.1. Orelleres

Protector Auditiu: Orelleres	
Norma: **UNE-EN 352-1**	CE **CAT II**
Definició: Protector individual contra el soroll compost per un casquet dissenyat per a ser pressionat contra cada pavelló auricular, o per un casquet previst per a ser pressionat contra el cap englobant al pavelló auricular. Els casquets poden ser pressionats contra el cap per mitjà d'un arnès especial de cap o de coll. **Marcat:** • Nom o marca comercial o identificació del fabricant • Denominació del model • Davant/Darrere i Dret/esquerra segons casos • El nombre d'esta norma.	
Requisits establerts pel RD 1407/1992: • Certificat CE expedit per un organisme notificat. • Declaració de conformitat. • Fullet informatiu	
Norma EN aplicable: • UNE-EN-352-1: Protectors auditius. Requisits de seguretat i assajos. Part 1 orelleres. • UNE-EN 458. Protectors auditius. Recomanacions relatives a la selecció, ús, precaucions d'ocupació i manteniment	
Informació destinada als Usuaris: Conforme estableix l'actual normativa, l'epi serà subministrat pel fabricant amb un fullet informatiu que haurà d'anar en l'idioma espanyol i en el qual s'especifiquen les condicions d'utilització, ocupació, característiques i manteniment del mateix.	

10.1.2. Taps

Protector Auditiu: Taps	
Norma: **UNE-EN 352-2**	CE **CAT II**
Definició: • Protector contra el soroll portat en l'interior del conducte auditiu extern , o en la petxina a l'entrada del conducte auditiu extern: Tap auditiu d'usar i tirar: previst per a ser usat una sola vegada. Tap auditiu reutilitzable: previst per a ser usat més d'una vegada. Tap auditiu personalitzat: confeccionat a partir d'un motlle de petxina i conducte auditiu de l'usuari. Tap auditiu unit per un arnés: taps units per un element de connexió semirígid. **Marcat:** • Nom o marca comercial o identificació del fabricant • El nombre d'esta norma	

- Denominació del model
- El fet que els taps hagin d'usar i tirar o reutilitzables
- Instruccions relatives a la correcta col·locació i ús
- La talla nominal dels taps auditius.

Requisits establerts pel RD 1407/1992:

- Certificat CE expedit per un organisme notificat
- Declaració de conformitat
- Fullet informatiu

Norma EN aplicable:

- UNE-EN 352-2: Protectors auditius. Requisits de seguretat i assajos. Part 2: Taps.
- UNE-EN 458: Protectors auditius. Recomanacions relatives a la selecció, ús, precaucions d'ocupació i manteniment

Informació destinada als Usuaris:

Conforme estableix l'actual normativa, l'epi serà subministrat pel fabricant amb un fullet informatiu que haurà d'anar en l'idioma espanyol i en el qual s'especifiquen les condicions d'utilització, ocupació, característiques i manteniment del mateix.

10.2. Protecció del cap

10.2.1. Cascs de protecció (per a la construcció)

Protecció del cap: cascos de protecció (usat en construcció)	
Norma: **UNE-EN 397**	CE CAT II

Definició:

- Element que es col·loca sobre el cap, primordialment destinat a protegir la part superior del cap de l'usuari contra objectes en caiguda. El casc estarà compost com a mínim d'una carcassa i un arnès.
- Els cascos de protecció estan previstos fonamentalment per a protegir a l'usuari contra la caiguda d'objectes i les conseqüents lesions cerebrals i fractures de crani.

Marcat:

- El nombre d'esta norma.
- Nom o marca comercial o identificació del fabricant.
- Any i trimestre de fabricació
- Denominació del model o tipus de casc (marcat tant sobre el casc com sobre l'arnés)
- Talla o gamma de talles en cm (marcat tant sobre el casc com sobre l'arnés).
- Abreviatures referents al material del casquet conforme a la norma ISO 472.

Requisits addicionals (marcat):

- - 20ªC o - 30ªC (Molt baixa temperatura)
- + 150ºC (Molt alta temperatura)
- 440V (Propietats elèctriques)
- LD (Deformació lateral)
- MM (Esguitades de metall fos)

Requisits establerts pel RD 1407/1992:

- Certificat CE expedit per un organisme notificat.
- Declaració de Conformitat

Fullet informatiu en el qual es faci constar:

- Nom i direcció del fabricant
- Instruccions i recomanacions sobre l'emmagatzemament, utilització, neteja i manteniment, revisions i desinfecció.
- Les substàncies recomanades per a la neteja, manteniment o desinfecció no hauran de posseir efectes adversos sobre el casc, ni posseir efectes nocius coneguts sobre l'usuari, quan són aplicades seguint les instruccions del fabricant.
- Detall sobre els accessoris disponibles i dels recanvis convenients.
- El significat dels requisits opcionals que compleix i orientacions respecte als límits d'utilització del casc, d'acord amb els riscos.
- La data o període de caducitat del casc i dels seus elements.

- Detalls del tipus d'embalatge utilitzat per al transport del casc.

Norma EN aplicable:

- UNE-EN 397: Cascos de protecció per a la indústria.

Informació destinada als Usuaris:

Conforme estableix l'actual normativa, l'epi serà subministrat pel fabricant amb un fullet informatiu que haurà d'anar en l'idioma espanyol i en el qual s'especifiquen les condicions d'utilització, ocupació, característiques i manteniment del mateix.

10.3. Protecció de la cara i dels ulls

10.3.1. Protecció ocular. Ús general

Protecció de la cara i dels ulls: Protecció ocular . Ús general	
Norma: **UNE-EN 166**	CE CAT II

Definició:

- Muntura universal, Muntures integrals i pantalles facials de resistència incrementada per a ús en general en diferents activitats de construcció.

Ús permès en:

- Muntura universal, muntura integral i pantalla facial.

Marcat:

A) En la muntura:

- Identificació del Fabricant
- Nombre de la norma Europea: **166**
- Camp d'ús: **Si fos aplicable**
  Els camps d'ús són:
  - Ús bàsic: Sense símbol
  - Líquids: 3
  - Partícules de pols gruixuda: 4
  - Gasos i partícules de pols fi: 5
  - Arc elèctric de curtcircuit: 8
  - Metalls fosos i sòlids calents: 9
- Resistència mecànica: **S**
  Les resistències mecàniques són:
  - Resistència incrementada: S
  - Impacte de partícules a gran velocitat i Alta energia: A
  - Impacte de partícules a gran velocitat i Mitja energia: B
  - Impacte de partícules a gran velocitat i Baixa energia: F
  - Impacte de partícules a gran velocitat i a extrema temperatura i a Alta energia: DREC
  - Impacte de partícules a gran velocitat i a extrema temperatura i a Mitja energia: BT
  - Impacte de partícules a gran velocitat i a extrema temperatura i a Baixa energia: FT
- Símbol que indica que està dissenyat per a caps xicotets: **H (Si fos aplicable)**
  - Símbol per a caps xicotets: H
- Màxima classe de protecció ocular compatible amb la muntura: **Si fos aplicable**

B) En l'ocular:

- Classe de protecció (només filtres)
  Les classes de protecció són:
  - Sense nombre de codi: Filtres de soldadura
  - Nombre de codi 2: Filtres ultraviolat que altera el reconeixement de colors
  - Nombre de codi 3: Filtres ultraviolat que permet el reconeixement de colors
  - Nombre de codi 4: Filtres infrarojos
  - Nombre de codi 5: Filtre solar sense reconeixement per a l'infraroig

- Nombre de codi 6: Filtre solar amb requisits per a l'infraroig

- Identificació del fabricant:
- Classe òptica:

  Les classes òptiques són (consultar taules en la normativa UNE-EN-166):
  - Classe òptica: 1 (poden cobrir un sol ull)
  - Classe òptica: 2 (poden cobrir un sol ull)
  - Classe òptica: 3 (no són per a ús prolongat i necessàriament hauran de cobrir ambdós ulls)
- Símbol de resistència mecànica: **S**

  Les resistències mecàniques són:
  - Resistència incrementada: S
  - Impacte de partícules a gran velocitat i Alta energia: A
  - Impacte de partícules a gran velocitat i Mitja energia: B
  - Impacte de partícules a gran velocitat i Baixa energia: F
  - Impacte de partícules a gran velocitat i a extrema temperatura i a Alta energia: DREC
  - Impacte de partícules a gran velocitat i a extrema temperatura i a Mitja energia: BT
  - Impacte de partícules a gran velocitat i a extrema temperatura i a Baixa energia: FT
- Símbol de resistència a l'arc elèctric de curtcircuit:
- Símbol de no adherència de metalls fosos i resistència a la penetració de sòlids calents:
- Símbol de resistència al deteriorament superficial de partícules fines: **K (Si fos aplicable)**
- Símbol de resistència a l'entelament: **N (Si fos aplicable)**
- Símbol de reflexió augmentada: **R (Si fos aplicable)**
- Símbol per a ocular original o reemplaçat: **O**

Informació per a l'usuari:

S'hauran de proporcionar les dades següents:

- Nom i direcció del fabricant
- Nombre d'aquesta norma europea
- Identificació del model de protector
- Instruccions relatives a l'emmagatzemament, ús i manteniment
- Instruccions relatives a la neteja i desinfecció
- Detalls concernents als camps d'ús, nivell de protecció i prestacions
- Detalls dels accessoris apropiats i peces de recanvi, així com les instruccions sobre el muntatge.
- Si és aplicable la data límit d'ús o duració de la posada fora de servei aplicable al protector i/o a les peces soltes.
- Si és aplicable, el tipus d'embalatge adequat per al transport.
- Significat del marcat sobre la muntura i ocular.
- Advertència indicant que els oculars de Classe Òptica 3 no han de ser utilitzats per llargs períodes de temps
- Advertència indicant que els materials que entren en contacte amb la pell de l'usuari pot provocar al·lèrgies en individus sensibles.
- Advertència indicant que convé reemplaçar els oculars ratllats o espatllats.
- Advertència que els protectors oculars enfront d'impactes de partícules a gran velocitat portats sobre ulleres correctores normals, podrien permetre la transmissió d'impactes i, per tant, crear una amenaça per a l'usuari.
- Una nota indicant que si la protecció enfront d'impactes de partícules a gran velocitat a temperatures extremes, és requerida, el protector seleccionat ha d'anar marcat amb una lletra T immediatament després de la lletra referida al tipus d'impacte. En cas de no anar seguit per la lletra T, el protector ocular només podrà usar-se enfront d'impactes de partícules a gran velocitat a temperatura ambient.

Requisits establerts pel RD 1407/1992:

- Certificat CE expedit per un organisme notificat.
- Declaració de Conformitat
- Fullet informatiu

Norma EN aplicable:

UNE-EN 166: Protecció individual dels ulls. Requisits

Informació destinada als Usuaris:

Conforme estableix l'actual normativa, l'epi serà subministrat pel fabricant amb un fullet informatiu que haurà d'anar en l'idioma espanyol i en el qual s'especifiquen les condicions d'utilització, ocupació, característiques i manteniment del mateix.

10.4. Protecció de mans i braços

10.4.1. Guants de protecció contra riscos mecànics d'ús general

Protecció de mans i braços: Guants de protecció contra riscos mecànics	
Norma: **UNE-EN 388**	CE **CAT II**

Definició:

- Protecció per igual: Guant que està fabricat amb el mateix material i que està construït de manera que ofereixi un grau de protecció uniforme a tota la superfície de la mà.
- Protecció específica: Guant que està construït per a proporcionar una àrea de protecció augmentada a una part de la mà.

Pictograma: Resistència a Riscos Mecànics (UNE-EN-420)

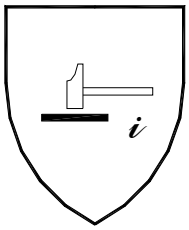

Propietats mecàniques:

S'indicaran per mitjà del pictograma i quatre xifres:

- Primera xifra: Nivell de prestació per a la resistència a l'abrasió
- Segona xifra: Nivell de prestació per a la resistència al lloc de treball per fulla
- Tercera xifra: Nivell de prestació per a la resistència a l'esgarrat
- Quarta xifra: Nivell de prestació per a la resistència a la perforació

Marcat:

Els guants es marcaran amb la informació següent:

- Nom, marca registrada o identificació del fabricant
- Designació comercial del guant
- Talla
- Marcat relatiu a la data de caducitat

Les marques hauran de ser duradores i no s'afegiran altres marques o inscripcions que es confonguin amb les anteriors

Requisits establerts pel RD 1407/1992:

- Certificat CE expedit per un organisme notificat.
- Declaració de Conformitat.
- Fullet informatiu.

Norma EN aplicable:

- UNE-EN 388: Guants de protecció contra riscos mecànics.
- UNE-EN 420: Requisits generals per a guants.

Informació destinada als Usuaris:

Conforme estableix l'actual normativa, l'epi serà subministrat pel fabricant amb un fullet informatiu que haurà d'anar en l'idioma espanyol i en el qual s'especifiquen les condicions d'utilització, ocupació, característiques i manteniment del mateix.

10.4.2. Guants de protecció contra els microorganismes

Protecció de mans i braços: Guants de protecció contra els microorganismes	
Norma: **UNE-EN 374**	CE **CAT III**

Definició:

- Qualsevol material o combinació de materials utilitzats en un guant a fi d'aïllar les mans i els braços del contacte directe amb microorganismes.

Pictograma: Resistència a Riscos Bacteriològics (UNE-EN-420)



Propietats:

S'indicaran a més:

- El nivell d'inspecció i de qualitat acceptable (AQL)
- Índex de protecció per a cada producte químic

Marcat:

Els guants es marcaran amb la informació següent:

- Nom, marca registrada o identificació del fabricant
- Designació comercial del guant
- Talla
- Marcat relatiu a la data de caducitat

Les marques hauran de ser duradores i no s'afegiran altres marques o inscripcions que es confonguin amb les anteriors.

Requisits establerts pel RD 1407/1992:

- Certificat CE expedit per un organisme notificat.
- Adopció per part del fabricant d'un sistema de garantia de qualitat CE.
- Declaració de Conformitat.
- Fullet informatiu.

Norma EN aplicable:

- UNE-EN ISO 374-1: Guants de protecció contra els productes químics i els microorganismes. Terminologia i requisits de prestacions.
- UNE-EN 374-2: Guants de protecció contra els productes químics i els microorganismes. Determinació de la resistència a la penetració.
- UNE-EN 420: Requisits generals per a guants.
- UNE-EN 388: Guants de protecció contra riscos mecànics.

Informació destinada als Usuaris:

Conforme estableix l'actual normativa, l'epi serà subministrat pel fabricant amb un fullet informatiu que haurà d'anar en l'idioma espanyol i en el qual s'especifiquen les condicions d'utilització, ocupació, característiques i manteniment del mateix.

10.5. Protecció de peus i cames

10.5.1. Calçat de seguretat , protecció i treball d'ús professional protecció contra la perforació

Protecció de peus i cames: Calçat de seguretat, protecció i treball d'ús professional protecció contra la perforació	
Norma: **UNE-EN ISO 20344**	CE **CAT II**

Definició:

- Són els que incorporen elements de protecció destinats a protegir a l'usuari de les lesions que poguessin provocar els accidents, en aquells sectors de treball per als que el calçat ha estat concebut.

Marcat:

Cada exemplar de calçat de seguretat es marcarà amb la informació següent:

- Nom, marca registrada o identificació del fabricant
- Designació comercial
- Talla
- Marcat relatiu a la data de fabricació (almenys el trimestre i any)
- El nombre de norma **UNE-EN ISO 20344** i segons es tracte de calçat de seguretat, protecció o treball:

- Calçat de Seguretat *equipat per límits dissenyats per a oferir protecció enfront de l'impacte quan s'assagi amb un nivell d'energia de 200 J.:* UNE-EN ISO 20345

- Calçat de Protecció *equipat per límits dissenyats per a oferir protecció enfront de l'impacte quan s'assagi amb un nivell d'energia de 100 J.:* UNE-EN ISO 20346

- Calçat de Treball *sense portar límits de protecció contra impactes en la zona de la puntera:* UNE-EN ISO 20347

- Els símbols corresponents a la protecció oferta o, on sigui aplicable la categoria corresponent:
  - P: Calçat complet resistent a la perforació
  - C: Calçat complet resistència elèctrica. Calçat conductor.
  - A: Calçat complet resistència elèctrica. Calçat antiestàtic.
  - HI: Calçat complet resistent a ambients agressius. Aïllament enfront de la calor.
  - CI: Calçat complet resistent a ambients agressius. Aïllament enfront del fred.
  - E: Calçat complet. Absorció d'energia en la zona del tacó.
  - WRU: Penetració i absorció d'aigua.
  - HRO: Sola. Resistència a la calor per contacte.
- Classe:
  - Classe I: Calçat fabricat amb cuir i altres materials.
  - Classe II: Calçat tot de cautxú (vulcanitzat) o tot polimèric (modelat)

Les marques hauran de ser duradores i no s'afegiran altres marques o inscripcions que es confonguin amb les anteriors.

Requisits establerts pel RD 1407/1992:

- Certificat CE expedit per un organisme notificat.
- Declaració de Conformitat.
- Fullet informatiu

Norma EN aplicable:

- UNE-EN ISO 20344: Calçat de seguretat, calçat de protecció i calçat de treball per a ús professional. Part 1: requisits i mètodes d'assaig.
- UNE-EN ISO 20344: Part 2: Requisits addicionals i mètode d'assaig.
- UNE-EN ISO 20345: Part 2: Especificacions addicionals.
- UNE-EN ISO 20346: Especificacions del calçat de protecció d'ús professional.
- UNE-EN ISO 20346 Part 2: Especificacions addicionals.
- UNE-EN ISO 20347: Especificacions del calçat de treball d'ús professional.
- UNE-EN ISO 20347: Part 2: Especificacions addicionals.

Informació destinada als Usuaris:
Conforme estableix l'actual normativa, l'epi serà subministrat pel fabricant amb un fullet informatiu que haurà d'anar en l'idioma espanyol i en el qual s'especifiquen les condicions d'utilització, ocupació, característiques i manteniment del mateix.

10.5.2. Calçat de seguretat , protecció i treball d'ús professional amb resistència a l'aigua

Protecció de peus i cames: Calçat de Seguretat, protecció i treball d'ús professional amb resistència a l'aigua	
Norma: **UNE-EN ISO 20344**	CE **CAT II**

Definició:

- Ha de satisfer els requisits bàsics de la fitxa corresponent a calçat de seguretat, o de protecció o de treball, per a ús professional, segons sigui el cas.

Marcat:

Cada exemplar de calçat de seguretat es marcarà amb la informació següent:

- Nom, marca registrada o identificació del fabricant
- Designació comercial
- Talla
- Marcat relatiu a la data de fabricació (almenys el trimestre i any)
- El nombre de norma **UNE-EN ISO 20344** i segons es tracte de calçat de seguretat, protecció o treball:

- Calçat de Seguretat *equipat per límits dissenyats per a oferir protecció enfront de l'impacte quan s'assagi amb un nivell d'energia de 200 J.:* UNE-EN ISO 20345

- Calçat de Protecció *equipat per límits dissenyats per a oferir protecció enfront de l'impacte quan s'assagi amb un nivell d'energia de 100 J.:* UNE-EN ISO 20346

- Calçat de Treball *sense portar límits de protecció contra impactes en la zona de la puntera:* UNE-EN ISO 20347

- El símbol: **WR**
- Els símbols corresponents a la protecció oferta o, on sigui aplicable la categoria corresponent:
  - P: Calçat complet resistent a la perforació
  - C: Calçat complet resistència elèctrica. Calçat conductor.
  - A: Calçat complet resistència elèctrica. Calçat antiestàtic.
  - HI: Calçat complet resistent a ambients agressius. Aïllament enfront de la calor.
  - CI: Calçat complet resistent a ambients agressius. Aïllament enfront del fred.
  - E: Calçat complet. Absorció d'energia en la zona del tacó.
  - HRO: Sola. Resistència a la calor per contacte.
- Classe:
  - Classe I: Calçat fabricat amb cuir i altres materials.
  - Classe II: Calçat tot de cautxú (vulcanitzat) o tot polimèric (modelat)

Les marques hauran de ser duradores i no s'afegiran altres marques o inscripcions que es confonguin amb les anteriors.

Requisits establerts pel RD 1407/1992:

- Certificat CE expedit per un organisme notificat.
- Declaració de Conformitat
- Fullet informatiu

Norma EN aplicable:

- UNE-EN ISO 20344: Requisits i mètodes d'assaig per al calçat de seguretat, calçat de protecció i calçat de treball per a ús professional.
- UNE-EN ISO 20344: Part 2: Requisits addicionals i mètodes d'assaig.
- UNE-EN ISO 20345: Especificacions del calçat de seguretat d'ús professional.
- UNE-EN ISO 20345: Part 2: Especificacions addicionals.
- UNE-EN ISO 20346: Especificacions de calçat de protecció d'ús professional.
- UNE-EN ISO 20346: Part 2: Especificacions addicionals.
- UNE-EN ISO 20347: Especificacions del calçat de treball d'ús professional.
- UNE-EN ISO 20347: Part 2: Especificacions addicionals.

Informació destinada als Usuaris:

Conforme estableix l'actual normativa, l'epi serà subministrat pel fabricant amb un fullet informatiu que haurà d'anar en l'idioma espanyol i en el qual s'especifiquen les condicions d'utilització, ocupació, característiques i manteniment del mateix.

10.6. Protecció respiratòria

10.6.1. Màscares

Mitges màscares filtrants de protecció contra partícules (màscares autofiltrants)

Protecció respiratòria: Mitges màscares filtrants de protecció contra partícules (màscares autofiltrants)	
Norma: **UNE-EN 149**	CE CAT III

Definició:

- Una màscara autofiltrant cobreix nas, la boca i el mentó i, pot constar de vàlvules d'exhalació i, consta totalment, o en la seva major part, de material filtrant o inclou un adaptador facial en el que el (els) principal (és) constitueixen una part inseparable de l'equip.
- Ha de garantir un ajust hermètic, enfront de l'atmosfera ambient, a la cara del portador, independentment que la pell estigui seca o mullada i que el seu cap estigui en moviment.

Marcat:

Els filtres es marcaran amb la informació següent:

- **Mitja màscara filtrant**
- El nombre de norma: **UNE-EN 149**
- Nom, marca registrada o identificació del fabricant.
- Marca d'identificació del tipus
- Classe:
  - FFP1: Contra certs gasos i vapors orgànics amb un punt d'ebullició major de 65ºC
  - FFP2: Contra certs gasos i vapors inorgànics, segons indicació del fabricant.
  - FFP3: Contra el diòxid de sofre i altres gasos i vapors àcids, segons indicació del fabricant.
- La lletra D (dolomita) d'acord amb l'assaig d'obstrucció
- L'any d'expiració de vida útil
- La frase " Vegi la informació subministrada pel fabricant"

Les marques hauran de ser duradores i no s'afegiran altres marques o inscripcions que es confonguin amb les anteriors.

Requisits establerts pel RD 1407/1992:

- Certificat CE expedit per un organisme notificat.
- Adopció per part del fabricant d'un sistema de garantia de qualitat CE
- Declaració de Conformitat
- Fullet informatiu

Norma EN aplicable:

- UNE-EN 149: Dispositius de protecció respiratòria. Mitges màscares filtrants de protecció contra partícules. Requisits, assajos, marcat.

Informació destinada als Usuaris:

Conforme estableix l'actual normativa, l'epi serà subministrat pel fabricant amb un fullet informatiu que haurà d'anar en l'idioma espanyol i en el qual s'especifiquen les condicions d'utilització, ocupació, característiques i manteniment del mateix.

10.7. Vestuari de protecció

10.7.1. Vestuari de protecció contra el mal temps

Vestuari de protecció:Vestuari de protecció contra el mal temps	
Norma: **UNE-EN 343**	CE CAT I

Definició:

- Robes de protecció contra la influència d'ambients caracteritzats per la possible combinació de pluja, boira, humitat del sòl i vent a temperatures de -5ºC i superiors.

Pictograma: Protecció contra el fred (sobre el forro) i contra el mal temps (sobre la peça).

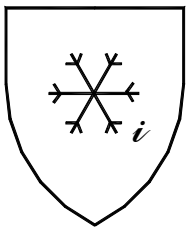



Propietats:

S'indicaran a més del pictograma (veure norma UNE-EN-342 per a detall):

- Valor d'aïllament bàsic:X
- Classe de permeabilitat: I
- Classe de resistència al vapor d'aigua: Z

Marcat:

Es marcarà amb la informació següent:

- Nom, marca registrada o identificació del fabricant
- Designació comercial
- El nombre de norma: **EN-343**
- Talla
- Instruccions, usos, advertiments en cas de mal ús, etc.

Les marques hauran de ser duradores i no s'afegiran altres marques o inscripcions que es confonguin amb les anteriors.

Requisits establerts pel RD 1407/1992:

- Declaració CE de Conformitat.
- Fullet informatiu.

Norma EN aplicable:

- UNE-EN 343: Robes de protecció. Protecció contra les intempèries.
- EN ISO 13688: Requisits generals per a la roba de protecció.

Informació destinada als Usuaris:

Conforme estableix l'actual normativa, l'epi serà subministrat pel fabricant amb un fullet informatiu que haurà d'anar en l'idioma espanyol i en el qual s'especifiquen les condicions d'utilització, ocupació, característiques i manteniment del mateix.

10.7.2. Vestuari de protecció d'alta visibilitat

Vestuari de protecció: Vestuari de protecció d'alta visibilitat	
Norma: **UNE-EN ISO 20471**	CE **CAT II**

Definició:

Roba de senyalització destinada a ser percebuda visualment sense ambigüitat en qualsevol circumstància:

- Roba de treball
- Jaqueta
- Jupetí I (reflector a ratlles horitzontals)

- Jupetí II (reflector creuat mode arnés)
- Pantalons de pitet
- Pantalons sense pitet
- Pitet
- Arnesos

Pictograma: Marcat en el producte o en les etiquetes del producte.



Propietats:

S'indicaran a més del pictograma (veure norma UNE-EN-342 per a detall):

- Classe de la superfície del material:X
- Classe del material reflector: I

Marcat:

Es marcarà amb la informació següent:

- Nom, marca registrada o identificació del fabricant
- Designació comercial
- Talla d'acord amb la norma EN ISO 13688
- El nombre de norma: **EN-471**
- Nivell de prestacions.
- Instruccions, usos, advertències en cas de mal ús, etc.

Les marques hauran de ser duradores i no s'afegiran altres marques o inscripcions que es confonguin amb les anteriors.

Requisits establerts pel RD 1407/1992:

- Certificat CE expedit per un organisme notificat.
- Declaració de Conformitat
- Fullet informatiu

Norma EN aplicable:

- UNE-EN ISO 20471: Robes de senyalització d'alta visibilitat
- EN ISO 13688: Robes de protecció. Requisits generals
- UNE-EN 343: Robes de protecció. Protecció contra les intempèries.

Informació destinada als Usuaris:

Conforme estableix l'actual normativa, l'epi serà subministrat pel fabricant amb un fullet informatiu que haurà d'anar en l'idioma espanyol i en el qual s'especifiquen les condicions d'utilització, ocupació, característiques i manteniment del mateix.

10.8. Altres EPIs

10.8.1. Cremes i pomades

En les obres de construcció treballem amb diferents productes i materials (ciment, guix, argila, pladur ...), que poden provocar dermatosis.
Per prevenir la dermatosi les accions poden ser de dos tipus: col·lectives i individuals. Les individuals les realitzem mitjançant la utilització de:

- Cremes o pomades: Són substàncies sòlides que mitjançant una vaselina es pot aplicar a la pell.
- Aerosols: Són partícules de substàncies sòlides o líquides aplicades a la pell.
- Neteja freqüent de les mans: A l'obra de vegades es converteix en una cosa impossible, ja que constantment s'està manipulant productes que poden contenir aquests agents.

Tant les cremes i pomades com els aerosols poden ser:

a) de barrera: impedeixen el contacte de la substància amb la pell.
b) actives: amb químics que actuen amb els agents impedint la seva acció.

Com a normes generals:

- S'han d'usar sobre la pell sana, neta i seca.
- Estendre sobre tota la zona de contacte.
- Renovar-el seu ús després de cada rentat (amb aigua i sabó).

També en treballar a l'aire lliure es produeixen amb freqüència cremades per l'acció dels raigs ultraviolats del sol.
La sobreexposició als raigs solars sense protecció és font efectiva de melanomes i càncer de pell. En molts casos l'acció de la calor juntament amb la humitat (per l'ús de guants o l'arnès), pot produir borradures en no poder transpirar per la pell correctament.
Aquests granellades es combaten mitjançant la programació de pausa en el treball en llocs frescos i rentant i assecant la pell correctament.
En el cas de les cremades que pot provocar els raigs de sol s'actuarà protegint la pell mitjançant cremes de protecció enfront de raigs ultraviolats (UVA) evitant en tot moment el contacte amb els ulls i mucoses.
La crema s'ha d'aplicar sobre la pell seca i en les zones més vulnerables del cos (braços, cara i coll) com a mínim mitja hora abans de la de l'exposició i en quantitat suficient.
En cas d'exposicions prolongades ha reaplicar el producte.

11. Proteccions col·lectives

Relació de mesures alternatives de protecció col·lectiva la utilització del qual està prevista en esta obra i que han sigut determinades a partir de la *"Identificació i avaluació de riscos amb la valoració de l'eficàcia de la prevenció adoptada"* en les diferents unitats d'obra avaluades d'esta mateixa Memòria de Seguretat i Salut.

11.1. Tancament d'obra amb tanca provisional

Operacions a desenvolupar previstes en el projecte
Tancament del perímetre de l'obra, abans de l'inici de l'obra.

Identificació i avaluació de riscos amb la valoració de l'eficàcia de la prevenció adoptada i aplicada

Risc	Probabilitat	Severitat	Qualificació	Estat	Val. Eficacia
- Caiguda de persones al mateix nivell	Mitjana	Mitjana	Moderat	Evitat	99,0
- Trepitjades sobre objectes	Mitjana	Baixa	Lleu	Evitat	99,5
- Xocs i cops contra objectes immòbils	Mitjana	Baixa	Lleu	Evitat	99,5
- Cops i talls per objectes o eines	Alta	Mitjana	Greu	No eliminat	95,0
- Projecció de fragments o partícules	Mitjana	Mitjana	Moderat	Evitat	99,0
- Sobreesforços, postures inadequades o moviments repetitius	Alta	Baixa	Moderat	Evitat	99,0
- Contacte amb substàncies càustiques o corrosives	Baixa	Mitjana	Lleu	Evitat	99,5
- Exposició al soroll	Baixa	Mitjana	Lleu	Evitat	99,5
- Il·luminació inadequada	Baixa	Mitjana	Lleu	Evitat	99,5

Relació d'EPIs necessaris i l'eficàcia del qual ha sigut avaluada
Guants de cuir. Ulleres de seguretat antiprojeccions. Roba de treball Casc de seguretat.

Mesures preventives i proteccions tècniques adoptades, tendents a controlar i reduir els riscos anteriors
• El tancament d'obra ha de tenir almenys 2 m. d'alçada. • El tancament constarà d'accessos diferents per al personal i per a la maquinària o transports necessaris en obra. Porta per a accés de vehicles de 4 m. d'amplada i porta independent per a accés de personal. • El tancament com a mesura de seguretat estarà almenys a 2 metres de distància de qualsevol punt de treball, per evitar en cas de caiguda impactes sobre la construcció. • Es prohibirà aparcar a la zona d'entrada de vehicles. • Es prohibirà el pas de personal per l'entrada de vehicles. • Es prohibirà l'entrada a tota persona aliena a l'obra. • Es posarà a l'entrada el-Cartell d'obra-Amb la senyalització corresponent. • Quan sigui necessari transportar manualment, durant les operacions, una càrrega massa gran, es tindrà en compte: a) Que no impedeixi veure per sobre o pels costats de la càrrega. b) Els operaris no hauran de realitzar esforços excessius. c) Examinar la càrrega per assegurar-se que no té vores tallants, claus sortints o punts d'atrapament. • Neteja i ordre en l'obra.

11.2. Baranes

11.2.1. Barana de seguretat tipus ajuntament

Operacions a desenvolupar previstes en el projecte
Barana que s'utilitzarà en diferents parts de l'obra, i el treball es reduirà sempre a delimitar una zona o impedir el pas. S'utilitzaran per desviaments provisionals de trànsit durant les operacions de càrrega i descàrrega de materials. Es col·locaran baranes de seguretat tipus ajuntament en el perímetre de les rases i zona d'excavació, a mesura que aquestes es vagin realitzant. Es col·locaran per senyalitzar les zones de treball de màquines i equips, de manera que impedeixi el pas de persones i altres màquines.

Identificació i avaluació de riscos amb la valoració de l'eficàcia de la prevenció adoptada i aplicada

Risc	Probabilitat	Severitat	Qualificació	Estat	Val. Eficacia
- Caiguda de persones a diferent nivell	Mitjana	Alta	Greu	No eliminat	95,0
- Caiguda de persones al mateix nivell	Mitjana	Mitjana	Moderat	Evitat	99,0
- Caigudes de personal al mateix nivell	Baixa	Alta	Moderat	Evitat	99,0
- Sobreesforços	Alta	Baixa	Moderat	Evitat	99,0
- Cops o talls per maneig de la barana tipus ajuntament	Alta	Mitjana	Greu	No eliminat	95,0

Relació d'EPIs necessaris i l'eficàcia del qual ha sigut avaluada
Casc de seguretat. Calçat de seguretat. Guants de cuir Roba de treball. Vestits per a temps plujós.

Mesures preventives i proteccions tècniques adoptades, tendents a controlar i reduir els riscos anteriors
• S'instruirà el personal sobre la utilització de les baranes de seguretat tipus ajuntament, així com sobre els seus riscos. • S'utilitzaran sempre unides modularment, a fi que el vent no pot tombar • La seva recollida s'ha de realitzar en punts concrets de l'obra, no abandonant l'atzar en qualsevol lloc. • Es tindrà especial precaució en col·locar, deixant al menys lliures camins de circulació de 60 cm. • No s'utilitzaran mai com barana de seguretat de forjats o de zones d'excavació, ja que la seva funció és la de senyalitzar i impedir el pas, no impedir la caiguda • No s'utilitzaran baranes tipus ajuntament en zones de l'obra en què la caiguda accidental al buit pugui provocar un accident. • Neteja i ordre en l'obra.

11.3. Senyalització

11.3.1. Senyals

Operacions a desenvolupar previstes en el projecte
Senyals, indicadors, tanques i llums de seguretat utilitzats en aquesta obra que indiquen, marquen la posició o senyalitzen per endavant tots els perills. En els plànols que s'adjunten s'especifica i detalla la posició de la senyalització en aquesta. La senyalització a utilitzar en l'obra està d'acord amb principis professionals, i es basa en els fonaments dels codis de senyals, com són: **1)** Que el senyal sigui de fàcil percepció, visible, cridaner, perquè arribi a l'interessat. **2)** Que les persones que la perceben, vegin el que significa. Rètols com PERILL, ATENCIÓ, ALT, una vegada llegits, compleixen bé amb el missatge de senyalització, perquè de tots és conegut el seu significat. El primer fonament anterior, suposa que cal anunciar els perills que es presenten en l'obra, com s'està fent. El segon fonament consisteix que les persones percebin el missatge o senyal, el que suposa una educació preventiva o de coneixement del significat d'aquests senyals.

Senyalització en l'obra:

La senyalització en l'obra, és complexa i variada, utilitzant:

1) Per la localització dels senyals o missatges:

- Senyalització externa: Utilitzem d'una banda la senyalització avançada, anticipada, a distància. Indica que pot una persona trobar-se amb el perill addicional d'una obra. I d'altra la senyalització de posició, que marca el límit de l'activitat edificatòria i el que és intern o extern a aquesta.
- Senyalització interna: Per percepció des de l'àmbit intern de l'obra, amb independència de si el senyal està col·locada dins o fora de l'obra.

2) Per l'horari o tipus de visibilitat:

- Senyalització diürna: Per mitjà de panells, banderoles vermells, bandes blanques o vermelles, triangles, tanques, etc.
- Senyalització nocturna: A falta de la llum diürna, s'utilitzaran les mateixes senyals diürns però buscant la seva visibilitat mitjançant llum artificial.

3) Els òrgans de percepció de la persona, o sentits corporals, utilitzem els següents tipus de senyalització:

- Senyalització visual: Es compon d'acord amb la forma, el color i els esquemes a percebre visualment, com per exemple els senyals de trànsit.
- Senyalització acústica: Es basa en sons estridents, intermitents o d'impacte. Els utilitzem en vehicles o màquines mitjançant xiulets, sirenes o clàxon.
- Senyalització tàctil: Es tracta d'obstacles tous col·locats en determinats punts, amb els quals s'ensopega avisant d'altres perills majors, (Per exemple cordills, baranes, etc.).

Mitjans principals de senyalització de l'obra

1) TANCAT: Dins d'aquesta obra s'utilitzaran tanques diversos, uns fixos i altres mòbils, que delimiten àrees determinades d'emmagatzematge, circulació, zones d'evident perill, etc. El tancament de zones de perill s'ha de complementar amb senyals del perill previst.
2) BALISAMENT: S'utilitzarà en aquesta obra per fer visibles els obstacles o objectes que puguin provocar accidents. En particular, es farà servir en la implantació de petits treballs temporals com per obrir un pou, posar un pal, etc.
3) SENYALS: Les que s'utilitzaran en aquesta obra responen a convenis internacionals i s'ajusten a la normativa actual. L'objectiu és que siguin conegudes per tots.
4) ETIQUETES: En aquesta obra s'utilitzaran els senyals que s'estimen oportunes, acompanyades amb frases que es poden redactar en colors diferents, cridaners, que especifiquin perills o indicacions de posició o mode d'ús del producte contingut en els envasos.

Identificació i avaluació de riscos amb la valoració de l'eficàcia de la prevenció adoptada i aplicada

Risc	Probabilitat	Severitat	Qualificació	Estat	Val. Eficacia
- Cremades	Baixa	Mitjana	Lleu	Evitat	99,5
- Caiguda des d'alçària de les persones durant la instal·lació de puntals	Alta	Mitjana	Greu	No eliminat	95,0
- Atropellaments	Alta	Mitjana	Greu	No eliminat	95,0

Relació d'EPIs necessaris i l'eficàcia del qual ha sigut avaluada

Roba de treball
Armilla reflectant
Guants de cuir.
Calçat de seguretat.
Casc de seguretat.

Mesures preventives i proteccions tècniques adoptades, tendents a controlar i reduir els riscos anteriors

- La senyalització de seguretat complementés, però no substituirà mai a les mesures de prevenció adoptades en l'obra.
- No s'utilitzaran al mateix temps dos senyals que puguin donar lloc a confusió.
- Els senyals seran de mida i dimensions tals que permetin la seva clara visibilitat des del punt més allunyat des del qual hagin de ser vistes.
- Si han d'actuar els treballadors personalment dirigint provisionalment el trànsit o facilitant la seva desviar, es procurarà principalment que:

  a) Siguin treballadors amb carnet de conduir
  b) Estiguin protegits amb equips de protecció individual, senyals lluminosos o fluorescents, d'acord amb la normativa de trànsit.

c) Utilitzin peces reflectores segons UNE.
d) Es situen correctament en zones il·luminades, de fàcil visibilitat i protegides del trànsit rodat

- Les canonades per les quals circulen fluxos perillosos estaran identificades i senyalitzades, per a evitar errors o confusions.
- La senyalització haurà de romandre mentre existeixi la situació que motiva la seva col·locació.
- Una vegada finalitzada l'obra, se substituirà la senyalització provisional d'obra per la senyalització definitiva de vials.
- Retirada de sobres de materials, eines i restes d'obra no col·locats (peces trencades, embolcalls, palets, etc.).
- S'han de fer periòdicament revisions de la senyalització, per controlar el bon estat i la correcta aplicació de les mateixes.
- Els senyals seran retirades quan deixi d'existir la situació que les justificava.

11.3.2. Cintes

Operacions a desenvolupar previstes en el projecte
Utilitzades en l'obra per delimitar i senyalitzar determinades zones

Identificació i avaluació de riscos amb la valoració de l'eficàcia de la prevenció adoptada i aplicada

Risc	Probabilitat	Severitat	Qualificació	Estat	Val. Eficacia
- Caigudes al mateix nivell	Baixa	Baixa	Molt lleu	Evitat	99,9
- Caigudes a diferent nivell	Baixa	Mitjana	Lleu	Evitat	99,5
- Atropellaments	Baixa	Baixa	Molt lleu	Evitat	99,9

Relació d'EPIs necessaris i l'eficàcia del qual ha sigut avaluada
Casc de seguretat. Armilla reflectant. Calçat de seguretat. Roba de treball.

Mesures preventives i proteccions tècniques adoptades, tendents a controlar i reduir els riscos anteriors
• La senyalització de seguretat complementarà, però no substituirà mai a les mesures de prevenció adoptades en l'obra. • Seran retirades quan deixi d'existir la situació que les justificava. • Es comprovarà periòdicament l'estat de les mateixes per garantir la seva eficàcia. • Verificar la correcta col·locació després condicions climàtiques de vent, pluja important o similar.

11.3.3. Cons

Operacions a desenvolupar previstes en el projecte
Delimitació i senyalització de determinades zones de l'obra, especialment vies afectades per les obres.

Identificació i avaluació de riscos amb la valoració de l'eficàcia de la prevenció adoptada i aplicada

Risc	Probabilitat	Severitat	Qualificació	Estat	Val. Eficacia
- Caigudes al mateix nivell	Baixa	Baixa	Molt lleu	Evitat	99,9
- Caigudes a diferent nivell	Baixa	Mitjana	Lleu	Evitat	99,5
- Atropellaments	Baixa	Baixa	Molt lleu	Evitat	99,9

Relació d'EPIs necessaris i l'eficàcia del qual ha sigut avaluada
Casc de seguretat. Armilla reflectant. Calçat de seguretat. Roba de treball.

Mesures preventives i proteccions tècniques adoptades, tendents a controlar i reduir els riscos anteriors
• Aquesta senyalització complementarà, però no substituirà mai a les mesures de prevenció adoptades en l'obra. • Seran retirats quan deixi d'existir la situació que les justificava. • Es comprovarà periòdicament l'estat dels mateixos per garantir la seva eficàcia. • Comprovar que la col·locació sigui l'adequada: verticals i situats de manera que no afectin el pas dels vehicles.

- Assegurar que tenen uns colors vistosos perquè puguin ser apreciats des de lluny.
- Quan hagin de tenir funcions en hores nocturnes, cal assegurar-se que continguin materials reflectants.
- Verificar la correcta col·locació després condicions climàtiques de vent, pluja important o similar, o bé després de qualsevol altra situació que els hagi pogut tombar: accidents, pas de maquinària pesada, etc.
- Per garantir la seguretat dels usuaris i dels treballadors, la col·locació i retirada dels cons s'ha de fer seguint les següents recomanacions:

  Col·locació: s'ha de fer amb l'ordre en què els trobarà l'usuari, d'aquesta manera el treballador queda protegit per la senyalització precedent.
  Retirada: ordre invers al de col·locació.

- Sempre que sigui possible, s'han de col·locar i retirar des del voral o des de la zona vedada al trànsit.

11.4. Balises

Operacions a desenvolupar previstes en el projecte
Senyal fixa o mòbil utilitzada en l'obra per indicar llocs perillosos. Utilitzarem aquest mitjà en l'obra per fer visibles els obstacles o objectes que puguin provocar accidents, principalment, el farem servir durant l'execució de l'obra en la implantació de treballs temporals com per obrir un pou, posar un pal etc

Identificació i avaluació de riscos amb la valoració de l'eficàcia de la prevenció adoptada i aplicada

Risc	Probabilitat	Severitat	Qualificació	Estat	Val. Eficacia
- Atropellaments	Baixa	Alta	Moderat	Evitat	99,0
- Cops	Mitjana	Baixa	Lleu	Evitat	99,5
- Sobreesforços	Alta	Baixa	Moderat	Evitat	99,0

Relació d'EPIs necessaris i l'eficàcia del qual ha sigut avaluada
Casc de seguretat. Guants de cuir. Roba de treball.

Mesures preventives i proteccions tècniques adoptades, tendents a controlar i reduir els riscos anteriors
• En obra es solen utilitzar senyals lluminosos vermelles o dispositius reflectants groc ataronjat. • En obres situades a la calçada, s'aconsella posar llums intermitents a cada angle exterior. Si el tancat és total s'han d'utilitzar balises que emetin llum vermella. En els altres casos, s'han d'utilitzar balises amb llum groga ataronjada. • La superfície lluminosa emesa per un senyal serà de color uniforme o de no ser-ho anirà proveïda d'un pictograma sobre un fons determinat. • La intensitat de la llum emesa pel senyal haurà d'assegurar la seva percepció, sense arribar a produir enlluernaments. • No s'utilitzaran al mateix temps dos senyals lluminosos que puguin donar lloc a confusió. • L'eficàcia i el bon funcionament dels senyals lluminoses, es comprovarà abans de la seva entrada en servei.

11.5. Barrera de seguretat: New Jersey

Operacions a desenvolupar previstes en el projecte
La barrera de seguretat rígida portàtil tipus New Jersey, s'utilitza en l'obra per a la delimitació i senyalització de determinades zones, especialment en les vies afectades on hi ha elevada intensitat de circulació i les activitats a realitzar són de llarga permanència

Identificació i avaluació de riscos amb la valoració de l'eficàcia de la prevenció adoptada i aplicada

Risc	Probabilitat	Severitat	Qualificació	Estat	Val. Eficacia
- Caiguda de persones al mateix nivell	Baixa	Baixa	Molt lleu	Evitat	99,9
- Xocs i cops contra objectes immòbils	Baixa	Baixa	Molt lleu	Evitat	99,9
- Atropellaments o cops amb vehicles	Baixa	Mitjana	Lleu	Evitat	99,5

Relació d'EPIs necessaris i l'eficàcia del qual ha sigut avaluada
Casc de seguretat. Armilla reflectant. Calçat de seguretat. Roba de treball

Mesures preventives i proteccions tècniques adoptades, tendents a controlar i reduir els riscos anteriors
• S'han de col·locar perfectament alineades a una distància prudencial de la zona de pas del trànsit. • Per evitar accidents durant la col·locació i retirada, en zones de trànsit, s'han de senyalitzar degudament aquestes operacions. • Quan hagin de tenir funcions en hores nocturnes, cal assegurar-se que continguin materials reflectants. • S'haurà de verificar la seva correcta col·locació després d'una situació que les hagi pogut tombar: accident, pas de maquinària pesada, etc

11.6. Tapa forats

Operacions a desenvolupar previstes en el projecte
Els petits buits horitzontals de l'obra, normalment en els forjats, que puguin provocar una caiguda a diferent o al mateix nivell seran protegits mitjançant fustes que cobriran el buit i que els fixarem fortament a terra.

Identificació i avaluació de riscos amb la valoració de l'eficàcia de la prevenció adoptada i aplicada

Risc	Probabilitat	Severitat	Qualificació	Estat	Val. Eficacia
- Caiguda de persones a diferent nivell	Baixa	Mitjana	Lleu	Evitat	99,5
- Caiguda de persones al mateix nivell	Baixa	Baixa	Molt lleu	Evitat	99,9
- Caiguda d'objectes en manipulació	Baixa	Baixa	Molt lleu	Evitat	99,9
- Trepitjades sobre objectes	Baixa	Baixa	Molt lleu	Evitat	99,9

Relació d'EPIs necessaris i l'eficàcia del qual ha sigut avaluada
Casc de seguretat. Calçat de seguretat. Guants de cuir. Arnés de seguretat. Roba de treball.

Mesures preventives i proteccions tècniques adoptades, tendents a controlar i reduir els riscos anteriors
• Col·locar aquestes proteccions en el mateix moment en què es generi el buit. • Clavar degudament les proteccions a terra i, quan siguin diferents peces, encaixar de manera que s'asseguri la seva immobilitat. • Sempre que sigui possible, a més de col·locar baranes o almenys elements de senyalització en el perímetre dels buits. • Verificar el correcte estat de manteniment de les proteccions: absència d'esquerdes, cops, desencaixaments, etc. • Verificar periòdicament que es manté la seva correcta col·locació.

11.7. Taulers quallats de seguretat per a forats horitzontals

Operacions a desenvolupar previstes en el projecte
La protecció dels riscos de caiguda al buit pels forats de mida reduïda existents en el forjat es realitzarà mitjançant la col·locació de taulers de fusta. Aquests buits es refereixen als que es realitzen a l'obra per al pas d'ascensors, muntacàrregues i petits buits per conductes d'instal·lacions.

Identificació i avaluació de riscos amb la valoració de l'eficàcia de la prevenció adoptada i aplicada

Risc	Probabilitat	Severitat	Qualificació	Estat	Val. Eficacia
- Caiguda de persones a diferent nivell	Mitjana	Alta	Greu	No eliminat	95,0

- Caiguda de persones al mateix nivell	Mitjana	Mitjana	Moderat	Evitat	99,0
- Caigudes de personal al mateix nivell	Baixa	Alta	Moderat	Evitat	99,0
- Sobreesforços	Alta	Baixa	Moderat	Evitat	99,0
- Caiguda des d'alçària de les persones durant la instal·lació de puntals	Alta	Mitjana	Greu	No eliminat	95,0

Relació d'EPIs necessaris i l'eficàcia del qual ha sigut avaluada

Casc de seguretat.
Calçat de seguretat.
Guants de cuir.
Arnès de seguretat.
Roba de treball.

Mesures preventives i proteccions tècniques adoptades, tendents a controlar i reduir els riscos anteriors

- La protecció dels riscos de caiguda al buit pels buits existents en el forjat es realitzarà mitjançant la col·locació de taulers de fusta.
- Aquests buits es refereixen als que es realitzen a l'obra per al pas d'ascensors, muntacàrregues i petits buits per conductes d'instal·lacions.
- Els taulers de fusta han de tenir la resistència adequada i estaran formats per un quallat de taulons de fusta de 7 x 20 cm. subjectes inferiorment mitjançant tres taulers transversals.
- Els taulers no posseiran defectes visibles, ni nusos que disminueixin la seva resistència, tindran bon aspecte. Estaran nets, de tal manera, que puguin apreciar els defectes per ús.
- Es prohibirà la circulació sota càrregues suspeses.
- Neteja i ordre en l'obra.

11.8. Passarel·la de seguretat

Operacions a desenvolupar previstes en el projecte

S'utilitzaran les passarel·les com a elements de protecció col·lectiva per navegar amb seguretat per rases de fonaments, fonaments, forjats en construcció i en general per aquells llocs o llocs on la circulació de les persones no es faci sobre sòl uniforme i estable.
També s'utilitzen passarel·la per salvar petits desnivells.

Identificació i avaluació de riscos amb la valoració de l'eficàcia de la prevenció adoptada i aplicada

Risc	Probabilitat	Severitat	Qualificació	Estat	Val. Eficacia
- Caigudes a diferent nivell	Mitjana	Alta	Greu	No eliminat	95,0
- Caigudes al mateix nivell	Mitjana	Mitjana	Moderat	Evitat	99,0
- Atrapaments	Baixa	Alta	Moderat	Evitat	99,0
- Sobreesforços	Alta	Baixa	Moderat	Evitat	99,0
- Els inherents al treball que ha de exercir sobre ells	Baixa	Mitjana	Lleu	Evitat	99,5

Relació d'EPIs necessaris i l'eficàcia del qual ha sigut avaluada

Casc de seguretat.
Calçat de seguretat.
Guants de cuir.
Roba de treball.

Mesures preventives i proteccions tècniques adoptades, tendents a controlar i reduir els riscos anteriors

- En els treballs en alçada és preceptiu l'arnès de seguretat per al qual s'hauran previst punts fixos d'enganx a l'estructura amb la necessària resistència.
- La passarel·les la realitzarà personal qualificat.
- La passarel·les utilitzada en aquesta obra tindrà una amplada mínima de 60 cm.
- Els elements que la componen estaran disposats de manera que ni es puguin separar entre si, ni es puguin lliscar dels seus punts de suport. Per això és convenient disposar de límits en els seus extrems, que evitin lliscaments.
- Cap de les parts de la passarel·les pot patir una flexió exagerada o desigual.
- La passarel·les ha de tenir la suficient resistència i estabilitat.
- Els taulers que formen la plataforma no han de tenir defectes visibles, ni nusos que disminueixin la seva resistència, tindran bon aspecte. Estaran nets, de tal manera, que puguin apreciar els defectes per ús.

- Es recomana evitar trepitjar pels taulers excessivament curvats, que hauran de rebutjar immediatament abans de la posta.
- Queda prohibida la utilització de la passarel·les sense abans cobrir el risc de caiguda des d'alçària mitjançant la instal·lació o rectificació de les xarxes i la instal·lació de baranes
- La passarel·les estarà proveïda de baranes resistents de 90 cm. d'alçada amb llistó intermedi i sòcols de mínim 15 cm. d'alçada.
- S'eliminaran els enderrocs o runa, per reduir el risc d'ensopegades o lliscaments.
- Si la passarel·les s'utilitza en les cobertes o teulades en pendent haurà d'estar proveïdes de ganxos per a la seva fixació a l'estructura. Sobre els taulons que formen el seu pis es disposaran llistons transversals que impedeixin el lliscament
- La plataforma s'inspeccionaran diàriament pel Capatàs, encarregat o Servei de Prevenció, abans de l'inici dels treballs, per prevenir fallades o faltes de mesures de seguretat
- Els elements que componen la passarel·les i que denoten algun error tècnic o mal comportament es desmuntaran immediatament per a la seva reparació (o substitució).
- Es prohibirà expressament córrer per les plataformes, per evitar els accidents per caiguda.
- Es prohibirà la circulació sota càrregues suspeses.
- Neteja i ordre en l'obra.

11.9. Contra incendis

Operacions a desenvolupar previstes en el projecte

En aquesta obra s'han d'observar les normes que, per prevenció i extinció d'incendis, estableixen els següents apartats i en el Pla d'Emergència que acompanya a aquesta Memòria de Seguretat.

Així mateix, s'han de complir les prescripcions imposades pels reglaments tècnics generals o especials, dictats per la Presidència del Govern, o per altres departaments ministerials, en l'àmbit de les seves respectives competències, així com les corresponents ordenances municipals.

Identificació i avaluació de riscos amb la valoració de l'eficàcia de la prevenció adoptada i aplicada

Risc	Probabilitat	Severitat	Qualificació	Estat	Val. Eficacia
- Cremades	Baixa	Mitjana	Lleu	Evitat	99,5
- Caiguda de persones al mateix nivell	Mitjana	Mitjana	Moderat	Evitat	99,0
- Caiguda de persones a diferent nivell	Mitjana	Alta	Greu	No eliminat	95,0
- Cops	Mitjana	Baixa	Lleu	Evitat	99,5
- Sobreesforços, postures inadequades o moviments repetitius	Alta	Baixa	Moderat	Evitat	99,0
- Trepitjades sobre objectes	Mitjana	Baixa	Lleu	Evitat	99,5
- Caiguda d'objectes en manipulació	Mitjana	Mitjana	Moderat	Evitat	99,0

Relació d'EPIs necessaris i l'eficàcia del qual ha sigut avaluada

Casc de seguretat, (per a trasllat per l'obra).
Guants de serratge.
Calçat de seguretat.
Màscares.
Equips de respiració autònoma.
Manyoples.
Davantals o vestits ignífugs.
Calçat especial contra incendis.

Mesures preventives i proteccions tècniques adoptades, tendents a controlar i reduir els riscos anteriors

<u>Ús de l'aigua:</u>

- "On hi hagi conduccions d'aigua a pressió, s'instal·laran suficients preses o boques d'aigua a distància convenient entre si i properes als llocs fixos de treballs i llocs de pas del personal, posant al costat de tals preses les corresponents mànegues, que tindran la secció i resistència adequada. "
- Quan no es tingui normalment d'aigua a pressió o aquesta sigui insuficient, s'instal·laran dipòsits amb aigua suficient per combatre els possibles incendis.
- En els incendis provocats per líquids, greixos o pintures inflamables o pols orgànics, només haurà d'emprar aigua molt polvoritzada.
- No es farà servir aigua per extingir focs en pols d'alumini o magnesi o en presència de carbur de calci o altres substàncies que en contacte amb l'aigua produeixin explosions, gasos inflamables o nocius.
- En incendis que afectin instal·lacions elèctriques amb tensió, es prohibirà l'ús d'extintors d'escuma química, soda o

àcida o aigua.

Extintors portàtils:
- En proximitat als llocs de treball amb més risc d'incendi col·locats en lloc visible i accessible fàcilment, es disposaran extintors portàtils o mòbils sobre rodes, d'escuma física o química, barreja de les dues o pols seca, anhídrid carbònic o aigua, segons convingui a la causa determinant del foc a extingir.
- Quan s'utilitzin diferents tipus d'extintors seran retolats amb cartells indicadors del lloc i classe d'incendi en què hagin emprar-se
- S'instruirà al personal, quan sigui necessari, del perill que presenta l'ús de tetraclorur de carboni i clorur de metil en atmosferes tancades i de les reaccions químiques perilloses que puguin produir-se en els locals de treball entre els líquids extintors i les matèries sobre les quals puguin projectar-se.
- Els extintors seran revisats periòdicament i carregats segons les normes de les cases constructores immediatament després d'usar-los.

Mantes ignífugues:
- Ajuden a sufocar les flames en cas d'incendi o també protegeixen les persones o objectes coberts pel teixit, evitant que les flames prenguin sobre ells. Les més habituals són els models de fibra de vidre.
- La seva bona flexibilitat permetrà utilitzar-les en l'obra com mantes tradicionals per a l'abric de ferits, ja que les seves fibres són innòcues per la qual cosa es fa recomanables en cas de ferits amb cremades.

Pantalles de soldadura:
- Es tracta de pantalles/mantes de 200x200 cm. de protecció enfront de les espurnes i escòries despreses en les operacions de soldadura de l'obra, evitant la propagació del foc.
- Resisteixen temperatures de més de 1.000º C. i especialment de les esquitxades de metall líquid que es produeixen en els punts de soldadura. No s'utilitzaran mai en obra en el pla horitzontal (es queden retingudes les esquitxades de la soldadura i acaben deteriorant-se, per la qual cosa perden la seva funció).

Ocupació de sorres fines:
- Per extingir els focs que es produeixin en pols o encenalls de magnesi i alumini, es disposarà en llocs propers als de treball, de calaixos o guàrdies suficients de sorra fina seca, de pols de pedra o altres matèries inerts semblants.

Detectors automàtics
- En aquesta obra no són de considerar durant l'execució aquest tipus de detectors.

Prohibicions personals.
- A les zones de l'obra amb alt risc d'incendi, queda prohibit fumar o introduir llumins, encenedors o estris d'ignició.
- Les prohibicions exposades anteriorment, s'han d'indicar amb cartells visibles a l'entrada i en els espais lliures de les parets d'aquestes dependències.
- Es prohibeix igualment al personal introduir o emprar eines de treball, no autoritzats per l'empresa, que puguin ocasionar espurnes per contacte o proximitat a substàncies inflamables

Equips contra incendis:
- En l'obra, conforme s'estableix en el Pla d'Emergència, s'instruirà i ensenyarà especialment al personal integrat en l'equip o brigada contra incendis, sobre el maneig i conservació de les instal·lacions i material extintor, senyals d'alarma, evacuació dels treballadors i socors immediat dels accidentats.
- El material assignat als equips d'extinció d'incendis: escales, cobertes de lona o teixits ignífugs, destrals, pics, pales, etc., no podrà ser usat per a altres fins i el seu emplaçament serà conegut per les persones que hagin emprar
- L'empresa designarà el cap d'equip contra incendis, que complirà estrictament les instruccions tècniques dictades pel Comitè de Seguretat per l'extinció del foc i les establertes en el Pla d'Emergència de l'obra, per al socors dels accidentats

Alarmes i simulacres d'incendis:
- Per comprovar el bon funcionament dels sistemes de prevenció, l'entrenament dels equips contra incendis i que els treballadors en general, coneixen i participen amb aquells, s'efectuaran durant l'execució de les obres, alarmes i simulacres d'incendis, per ordre de la empresa i sota la direcció del cap d'equip contra incendis, que només advertirà dels mateixos a les persones que hagin de ser informades per evitar danys o riscos innecessaris. Els simulacres estan recollits en el Pla d'Emergència d'aquesta obra.

11.10. Altres proteccions col·lectives

Operacions a desenvolupar previstes en el projecte
Planxes metàl·liques o plaques de composite Els buits horitzontals de l'obra, normalment en les rases, que puguin provocar una caiguda a diferent o al mateix nivell seran protegits mitjançant planxes metàl·liques o plaques de composite que cobriran el buit.

Identificació i avaluació de riscos amb la valoració de l'eficàcia de la prevenció adoptada i aplicada

Risc	Probabilitat	Severitat	Qualificació	Estat	Val. Eficacia
- Caigudes a diferent nivell	Mitjana	Alta	Greu	No eliminat	95,0
- Caigudes al mateix nivell	Mitjana	Mitjana	Moderat	Evitat	99,0
- Atrapaments	Baixa	Alta	Moderat	Evitat	99,0
- Sobreesforços	Mitjana	Baixa	Lleu	Evitat	99,5
- Caiguda des d'alçària de les persones durant la instal·lació	Alta	Mitjana	Greu	No eliminat	95,0

Relació d'EPIs necessaris i l'eficàcia del qual ha sigut avaluada

Casc de seguretat.
Calçat de seguretat.
Guants de cuir.
Arnès de seguretat.
Roba de treball.

Mesures preventives i proteccions tècniques adoptades, tendents a controlar i reduir els riscos anteriors

- La protecció dels riscos de caiguda a les rases pels buits es realitzarà mitjançant la col·locació de planxes metàl·liques o de composite.
- Les planxes metàl·liques o de composite han de tenir la resistència adequada i hauran de cobrir la rasa transversalment, en la seva totalitat.
- Les planxes no posseiran defectes visibles, ni nusos que disminueixin la seva resistència, tindran bon aspecte. Estaran nets, de tal manera, que puguin apreciar els defectes per ús.

12. Previsions i informacions per a treballs posteriors

12.1. Mesures preventives i de protecció

12.1.1. Objecte

- El Reial Decret 555/86 i la seva modificació parcial mitjançant el Reial Decret 84/90, ambdós derogats, indicaven que s'havien de contemplar en l'Estudi de Seguretat, entre altres aspectes de la seguretat, els sistemes tècnics adequats per a poder-se efectuar en el seu dia, en les degudes condicions de seguretat i higiene, els treballs de reparació, conservació i manteniment, que hauran de acomodar-se a les prescripcions contingudes en el projecte d'obra.
- Posteriorment, ambdós reials decrets van ser derogats expressament per l'actual vigent Reial Decret 1627/97, que entre altres novetats incorpora, a més de l'obligatorietat de redacció de l'ara anomenat Estudi de Seguretat i Salut, en determinats supòsits la redacció d'un Estudi Bàsic de Seguretat i Salut, de menor contingut.
- En aquest últim Reial decret, es modifica el text de l'apartat referent a les condicions de seguretat i salut per a la realització dels treballs posteriors, indicant que, en tot cas, es contemplaran també les previsions i informacions útils per efectuar, en el seu moment, en les degudes condicions de seguretat i salut, els previsibles treballs posteriors, referint tant a l'Estudi, article 5.6., Com l'Estudi Bàsic, article 6.3.
- Cal destacar que, mentre en els dos primers reials decrets (ara derogats) s'entenia que es referien al tractament de treballs, riscos i mesures preventives que s'haurien d'aplicar en el moment de la seva futura realització, amb la redacció que conté el nou Reial Decret s'ha d'entendre que cal definir les previsions i les informacions útils, tenint en compte que part d'elles s'han de realitzar durant l'execució de l'obra, les previsions, i facilitar com a màxim a la seva finalització, les informacions.
- Cal tenir en compte que les previsions tècniques hauran de ser recollides en el projecte d'obra, pel que és recomanable la col·laboració tant amb el projectista, quan és diferent l'autor de l'Estudi, o estudi bàsic, com en el promotor, per a la seva definició i inclusió en aquest projecte d'obra, i adoptar les solucions constructives més adequades a les esmentades previsions.
- Per facilitar el compliment d'aquest article del Reial Decret 1627/97, es redacta a continuació una guia orientativa, amb un contingut molt ampli, però no exhaustiu ni excloent, i ajustada per l'autor d'aquesta Memòria de Seguretat, a les característiques de l'obra objecte.

Previsions i informacions útils per als previsibles treballs posteriors: Guia Orientativa

- Tots els edificis s'han de sotmetre amb caràcter obligatori, des del seu lliurament pel promotor, a un adequat sistema d'ús i manteniment. Així es desprèn del que disposa la Llei d'Ordenació de l'Edificació, en l'article 16, en què apareix per primera vegada, com a agent de la deïficació 'els propietaris i usuaris' la principal obligació és la de 'conservar en bon estat la deïficació mitjançant un adequat ús i manteniment ', i en l'article 3 en què es diu que' els edificis s'han de projectar, construir, mantenir i conservar de manera que se satisfacin els requisits bàsics de funcionalitat, seguretat i habitabilitat. "
-
- També altres disposicions de les diferents comunitats autònomes s'indiquen en termes semblants, que els edificis s'han de conservar en perfecte estat d'habitabilitat o explotació.
-
- Les normes i instruccions per a l'ús i manteniment, segons la normativa actual, han de formar part del Llibre de l'Edifici.
- Els treballs necessaris per a l'adequat ús i manteniment d'un edifici, el que constitueix els previsibles treballs posteriors, han de complir els següents requisits bàsics:

  1. - Programació periòdica adequada, en funció de cada un dels elements a mantenir.
  2. - Eficàcia, mitjançant una correcta execució dels treballs.

3. - Seguretat i Salut, aplicada a la seva implantació i realització.

- En relació amb aquest últim punt i en compliment del Reial Decret 1627/97, es descriuen a continuació les previsions i informacions útils per efectuar al seu dia, en les degudes condicions de seguretat i salut, els previsibles treballs posteriors, mitjançant el desenvolupament dels següents punts:

1. - Relació de previsibles treballs posteriors.
2. - Riscos laborals que poden aparèixer.
3. - Previsions tècniques per al seu control i reducció.
4 .- Informacions útils per als usuaris.

1 .- Relació de previsibles treballs posteriors

- Neteja i reparació del sanejament, canonades, pericós, pous i galeries.
- Neteja i manteniment de façanes exteriors i interiors, principalment els seus elements singulars, cornises, safates de balcó, baranes, impostes, xapats de pedra natural, persianes enrotllables o d'un altre sistema, etc.
- Neteja i manteniment de façanes de mur-cortina.
- Treballs de manteniment sobre façanes amb marquesines.
- Neteja i manteniment de cobertes inclinades, filtracions d'aigua, teules, llimes, canalons, baixants, antenes de TV, parallampss, claraboies, xemeneies, etc.
- Neteja i manteniment de cobertes planes, embornals, sostres de cossos volats o balcons, cobertes de torrasses, instal·lacions o altres.
- Neteja, reparació i manteniment d'elements en locals d'alçada tal que es necessiti plataformes de treball de més de dos metres d'alçada.
- Substitució de vidres, per trencament, millora del confort o danys d'aquests.
- Treballs puntuals de pintura, a llocs de difícil accés, per la seva alçada o situació, amb recollida excessiu de materials inflamables.
- Ús i manteniment d'ascensors.
- Manteniment d'instal·lacions en façanes i cobertes, especialment inclinades.
- Treballs de manteniment de les instal·lacions al interior de l'edifici, cambres de calderes, comptadors, aire condicionat, pericós de connexió a terra, etc.
- Manteniment i reposició de làmpades o reparació de les instal·lacions d'electricitat i audiovisuals.
- Substitució d'elements pesats, màquines, aparells sanitaris, vidres, radiadors, calderes, fusteria i altres.
- Muntatge de bastides auxiliars, especialment bastides i escales manuals o de tisora.

2 .- Riscos laborals que poden aparèixer.

- En primer lloc, el risc a causa de la simultaneïtat entre qualsevol de les obres descrites o altres que s'executin i la circulació o estada de les persones usuàries de l'edifici, o vianants en les seves proximitats, per càrrega, descàrrega i elevació, recollida de material, runes, muntatge de bastides auxiliars, etc., a les zones d'actuació de les obres, o producció excessiva de pols o soroll.
- En treballs de sanejament, caigudes en els pous, explosió, intoxicació o asfíxia. En alguns casos, enfonsament de les parets de pous o galeries.
- En façanes, caiguda en alçada, amb risc greu.
- En façanes, cops, projecció de partícules als ulls, caiguda d'objectes per sota de la zona de treball.
- En treballs sobre mur-cortina, caiguda de la gàbia per trencament dels elements de penjar i subjecció, o de les eines o materials, al buit, amb risc greu.
- En façanes amb marquesines, enfonsament per sobrecàrrega d'aquestes o de bastides per deficiència en els suports.
- En cobertes inclinades, caigudes en alçada, amb risc greu, especialment amb pluja, neu o gelin cobertes inclinades, caigudes a diferent nivell per claraboies o similars.

- En cobertes planes, caigudes en alçada, sobre patis o la via pública, per insuficient peto de protecció, en treballs en sostre de cossos volats fora dl'ampit o de vores de torrasses sobre façana o patis, que no tinguin respecte de protecció.
- En locals de gran alçada, caiguda des de la plataforma de treball, de persones o de materials, sobre la zona inferior.
- En vidres, talls a les mans o peus, per maneig de vidres, especialment els de pes excessiu.
- En vidres, trencament de vidres de zones inferiors de miradors, per cops imprevistos, per l'interior, amb caiguda de restes a la via pública.
- En treballs de pintura de difícil accés, caigudes per defectuosa col·locació de bastides auxiliars, generalment escales.
- En treballs de pintura, incendis per arreplega no protegit de materials inflamables.
- En ús d'ascensors, atrapament de persones a la cabina per avaria o falta de fluid elèctric.
- En manteniment d'ascensors, caiguda en alçada, quan hi hagi folgança excessiva entre el buit i la cabina, o d'atrapament de mans i peus per caiguda de càrregues pesades.
- En treballs d'instal·lacions generals, explosió, incendi o electrocució, o els derivats de maneig de materials pesats.
- En treballs d'instal·lacions generals, risc de caiguda de persones en alçada, o d'objectes per sota del nivell de treball.
- En bastides auxiliars, caiguda o ruïna del mitjà auxiliar, de persones per defecte de muntatge, d'electrocució per contactes indirectes, o de materials en tasques de muntatge i desmuntatge.
- En escales, caiguda per defecte de suports, trencament de la pròpia escala o de la cadena a les tisores, o per treballar a excessiva alçada.

3 .- Previsions tècniques per al seu control i reducció.

- Abans de l'inici de qualsevol treball posterior s'haurà acotar i senyalitzar els llocs on es desenvolupin i la zona de càrrega i descàrrega a la via pública, així com neteja de runes, abassegament de materials fora de les zones habituals de pas de l'edifici, habilitació de vies de circulació segures per als usuaris, realització dels treballs, sempre que sigui possible, per l'exterior, per a elevació o càrrega i descàrrega de materials o bastides auxiliars, senyalització i protecció d'aquests en la via pública i tancament el més hermètic possible, amb pantalles o similar, de les zones de producció de pols o soroll.
- En treballs de sanejament, previ a la baixada a pous, comprovar si hi ha perill d'explosió o asfíxia per emanacions tòxiques, dotant al personal, que sempre serà especialitzat, dels equips de protecció individual adequats, treballar sempre almenys dues persones en un mateix tall. En cas de perill d'enfonsament de parets de pous o galeries, apuntalament adequada i resistent.
- En pous de sanejament, col·locació de pàlees fermament ancorats a les parets del mateix, si és possible amb folre de material no oxidable i antilliscant, com propilè o similar.
- En talls de façana, per a tots els oficis, col·locació de les bastides auxiliars assegurances, creant plataformes de treball estables i amb baranes de protecció. Només en casos puntuals de petita durada i difícil col·locació d'aquests bastides, pengi mitjançant arnès de seguretat anticaiguda, amb absorbidor d'energia.
- Estudiar la possible col·locació de ganxos, fermament ancorats a l'estructura, en els cossos sortints, amb caràcter definitiu, per l'ancoratge de l'arnès indicat en el punt anterior.
- En cas d'ocupació de bastides auxiliars especials, com bastides, gàbies penjades, treballs de desvinculació vertical o similars, els materials i sistemes han d'estar certificats, ser revisats abans del seu ús i amb certificat de garantia de funcionament.
- En el cas mur-cortina, incloure en el projecte d'obra el muntatge de gàbies penjades, gòndoles, desplaçables sobre carrils.
- Acotació amb tanques que impedeixin el pas de persones de les zones amb perill de caiguda d'objectes, sobre la via pública o patis.
- En façanes i cobertes inclinades, protecció mitjançant bastida tubular que estigui dotat de plataformes en tots els nivells, escala interior i barana superior sobresortint un metre per damunt de la més elevada, tapat amb malla calada, no resistent al vent. En cas d'existir marquesina, no recolzar la bastida en ella, ni sobrecarregar en excés.
- En cobertes inclinades, col·locació de ganxos fermament rebuts a l'estructura del cavallet, o a altres punts forts, per ancorar l'arnès de seguretat ja descrit, en actuacions breus i puntuals, en

les quals no se instal·len bastides de protecció.
- En zones de sostres de cossos volats, per fora dels ampits de cobertes planes, ocupació de l'arnès de protecció contra caiguda descrit anteriorment, ancorat a punt sòlid de l'edifici.
- Totes les plataformes de treball, amb més de dos metres d'alçada, estaran dotades de barana perimetral resistent.
- Guants adequats per a la protecció de les mans, per al maneig de vidres.
- Els envidraments de zones baixes de miradors hauran de ser de vidre, que en cas de trencament, eviti la caiguda de trossos a la via pública, tal com laminar, armat, etc.
- Dotació d'extintors, degudament certificats i amb contracte de manteniment, en totes les zones d'abassegaments de materials inflamables.
- Les escales per a accés a zones altes hauran d'estar dotades de les mesures de seguretat necessàries, com ara sabates antilliscants, alçada adequada a la zona a treballar, les de tisora amb cadena resistent a l'obertura, etc.
- Les cabines d'ascensors han d'estar dotades de telèfon o un altre sistema de comunicació que s'activi únicament en cas d'avaria, connectat a un lloc d'assistència permanent, generalment el servei de manteniment, bombers, consergeria de 24 hores, etc.
- Si hi ha folgança, més de 20 centímetres, entre el buit i la cabina de l'ascensor, barana plegable sobre el sostre d'aquesta per evitar la caiguda.
- Habilitació de vies d'accés a l'antena de TV, a coberta, amb protecció anticaiguda, estudiant en tot cas la col·locació, durant l'obra, en llocs el més accessibles possible.

4 .- Informacions útils per als usuaris.

- És aconsellable procurar pels seus propis bastides, o mitjançant tècnic competent en deïficació, un adequat pla de seguiment de les instruccions d'usos i manteniment de l'edifici i les seves instal·lacions, per conservar un bon estat.
- Tots els treballs de sanejament hauran de ser realitzats per pouaire professional, amb llicència fiscal vigent, amb epígraf mínim d'Aigües, Pous i Mines, núm. 5026.
- Revisió de l'estat dels patés de baixada al pou, substituint en cas necessari.

12.1.2. Anàlisi de riscos en obres públiques

Treballs de recym en voreres

Identificació de riscos:

- Cops amb objectes.
- Talls.

Mesures preventives i proteccions tècniques adoptades, tendents a controlar i reduir els riscos anteriors

Sistemes de Seguretat

- Tapar les possibles reparacions amb planxes metàl·liques o amb qualsevol altre equip per al pas de persones o vehicles.
- Senyalització en l'obra.
- Proteccions individuals i adequades.

Mesures preventives

- Remissió a les Ordenances Municipals, a l'Ordenança General de Seguretat i Higiene en el Treball (OGSHT en aquells capítols no derogats), el Conveni de la Construcció, el RD 1627/1997 i altra normativa vigent a efectes de reparació, conservació i / o manteniment.

Treballs de recym de senyalització horitzontal

Identificació de riscos:

- Talls deguts al maneig de les eines de treball.
- Sobreesforços.
- Caigudes des del mateix nivell.
- Al·lèrgies.

Mesures preventives i proteccions tècniques adoptades, tendents a controlar i reduir els riscos anteriors

Sistemes de Seguretat

- La recollida de materials mai obstaculitzarà les zones de pas, per evitar ensopegades.
- Una vegada finalitzada l'obra, se substituirà la senyalització provisional d'obra per la senyalització definitiva de vials.
- Es retiraran les sobres de materials, eines i restes d'obra no col·locats com peces trencades, embolcalls, palets, etc.

Mesures preventives

- Remissió a les Ordenances Municipals, a l'Ordenança General de Seguretat i Higiene en el Treball (OGSHT en aquells capítols no derogats), el Conveni de la Construcció, el RD 1627/1997 i altra normativa vigent a efectes de reparació, conservació i / o manteniment.

Treballs de recym de senyalització vertical

Identificació de riscos:

- Talls deguts al maneig de les eines de treball.
- Sobreesforços.
- Caigudes des del mateix nivell.
- Al·lèrgies.

Mesures preventives i proteccions tècniques adoptades, tendents a controlar i reduir els riscos anteriors

Sistemes de Seguretat

- La recollida de materials mai obstaculitzarà les zones de pas, per evitar ensopegades.
- Una vegada finalitzada l'obra, se substituirà la senyalització provisional d'obra per la senyalització definitiva de vials.
- Es retiraran les sobres de materials, eines i restes d'obra no col·locats com peces trencades, embolcalls, palets, etc.

Mesures preventives

- Remissió a les Ordenances Municipals, a l'Ordenança General de Seguretat i Higiene en el Treball (OGSHT en aquells capítols no derogats), el Conveni de la Construcció, el RD 1627/1997 i altra normativa vigent a efectes de reparació, conservació i / o manteniment.

Treballs de recym en instal·lacions subterrànies

Identificació de riscos:

- Cops contra objectes i atrapaments.

- Caigudes d'objectes.
- Caiguda de persones al mateix nivell.
- Caiguda de persones a diferent nivell.
- Cops i talls per l'ús d'eines manuals.
- Dermatitis per contactes amb el ciment.

Mesures preventives i proteccions tècniques adoptades, tendents a controlar i reduir els riscos anteriors

Sistemes de Seguretat

- La recollida de materials mai obstaculitzarà les zones de pas, per evitar ensopegades.
- Es retirarà les sobres de materials, eines i restes d'obra no col·locats com peces trencades, embolcalls, palets, etc.
- Els tubs per a les conduccions es recolliran en una superfície el més horitzontal possible sobre dorments de fusta, en un receptacle delimitat per diversos peus drets que impedeixin que per qualsevol causa els conductes llisquin o envoltin

Mesures preventives

- Remissió a les Ordenances Municipals, a l'Ordenança General de Seguretat i Higiene en el Treball (OGSHT en aquells capítols no derogats), el Conveni de la Construcció, el RD 1627/1997 i altra normativa vigent a efectes de reparació, conservació i / o manteniment.

Treballs de recym en calçades

Identificació de riscos:

- Talls deguts al maneig de les eines de treball.
- Sobreesforços.
- Caigudes des del mateix nivell.

Mesures preventives i proteccions tècniques adoptades, tendents a controlar i reduir els riscos anteriors

Sistemes de Seguretat

- No podran emprar senyals que contingui missatges escrits del tipus 'Disculpeu les molèsties' o 'Desviament a 500 mts.'
- Les tanques de tancament per a vianants, formades per elements tubulars, aïllades o empalmades, no podran ser mai empalmades, no podran ser mai emprades com a dispositius de defensa, i, llevat que sustenten superfícies planes reflectants de la mida prescrit, tampoc podran ser utilitzades com a elements d'abalisament.
- Haurà d'emprar el mínim nombre de senyals que permeti al conductor conscient preveure i efectuar les maniobres necessàries amb comoditat, evitant recarregar la seva atenció amb senyals innecessàries o el missatge sigui evident.
- Tot senyal que impliqui una prohibició o publicació ha de ser reiterada o anul·lada abans que hagi transcorregut 1 minut des que un conductor que circuli a velocitat prevista l'hagi albirat. No es podrà, per tant limitar, per exemple la velocitat durant diversos quilòmetres mitjançant un sol senyal genèrica, sinó que la limitació haurà de ser reiterada a intervals d'un minut i anul·lada quan sigui possible

Mesures preventives

- Remissió a les Ordenances Municipals, a l'Ordenança General de Seguretat i Higiene en el Treball (OGSHT en aquells capítols no derogats), el Conveni de la Construcció, el RD 1627/1997 i altra normativa vigent a efectes de reparació, conservació i / o manteniment.

- Per tal d'aconseguir una visibilitat màxima, totes les superfícies planes de senyals i elements d'abalisament reflectants excepte la marca vial TB-12 han d'estar perpendiculars a l'eix de la via i queda prohibit situar paral·leles o obliqües a la trajectòria dels vehicles.
- El disseny dels senyals TP, TR i TS seran iguals al de les que s'empren per a l'ordenació de la circulació quan no hi hagi obres, excepte que el fons de tots els senyals TP, i totalment o parcialment el de tots els senyals TS serà groc.

12.2. Criteris d'utilització de mitjans de seguretat

- La utilització dels mitjans de seguretat de l'edifici respondrà a les necessitats de cada moment sorgides durant l'execució de les cures, repassos, reparacions o activitats de manutenció que durant el procés d'explotació de l'edifici es duguin a terme.
- Per tant el responsable, encarregat per la Propietat de la programació periòdica d'aquestes activitats, en les seves previsions d'actuació ordenarà per a cada situació, quan ho consideri necessari, l'ús d'aquests mitjans, amb la comprovació periòdica de la seva funcionalitat i que la seva ocupació no es contradiu amb les hipòtesis de càlcul de seguretat.

13. Sistema decidit per controlar la seguretat durant l'execució de l'obra

13.1. Criteris per establir el seguiment del Pla de Seguretat

Justificació.

La Llei 54/2003 "Modificacions en la Llei sobre infraccions i sancions en l'ordre social", mitjançant l'article desè. Infraccions greus en matèria de prevenció de riscos laborals, introdueix:

> *Seis. Se añade un nuevo apartado 23 en el Artículo 12 de la "Ley de infracciones y sanciones en el orden social" con la siguiente redacción: «23.En el ámbito de aplicación del Real Decreto 1627/1997,de 24 de octubre, por el que se establecen las disposiciones mínimas de seguritat y salud en las obras de construcción:*
>
> ***a)****Incumplir la obligación de elaborar el plan de seguritat y salud en el trabajo con el alcance y contenido establecidos en la normativa de prevención de riesgos laborales, en particular por carecer de un contenido real y adecuado a los riesgos específicos para la seguritat y la salud de los trabajadores de l'obra o por no adaptarse a las características particulares de las actividades o los procedimientos desarrollados o del entorno de los puestos de trabajo.*
>
> ***b)*** *Incumplir la obligación de realizar el seguimiento del plan de seguritat y salud en el trabajo, con el alcance y contenido establecidos en la normativa de prevención de riesgos laborales.»*

Tal com s'aprecia, s'estableix com a obligació empresarial:

- D'una banda l'elaboració del Pla de Seguretat
- De l'altra, la implantació a obra d'un sistema que permeti fer el seguiment de les diferents unitats d'obra, màquines i equips previstos en el Pla de Seguretat.

Sistema de seguiment i control del Pla de Seguretat:

a) Seguiment de les diferents unitats d'obra:

- Mitjançant "Fitxes de Comprovació i Control" que inclouran en funció de la unitat de què es tracti, diferents punts de revisió, que amb la freqüència i periodicitat planificada, permetrà establir un seguiment rigorós de totes les unitats d'obra.

b) Seguiment de màquines i equips:

- Mitjançant "Fitxes de control de màquines i equips" s'establirà un seguiment a la *Recepció de la Maquinària* amb diferents punts de revisió, i posteriorment amb la freqüència i periodicitat planificada, permetrà establir un seguiment rigorós de l'estat de la maquinària d'obra.

c) Seguiment de la documentació de contractes, subcontractes i treballadors autònoms:

- La sol licitud de documentació per part del Contractista a Subcontrates i treballadors autònoms, així com la resta de documentació, notificacions, Avisos, Informació, etc. de l'obra es realitzarà mitjançant la signatura de documents acreditatius i Actes per part dels interessats, que reflecteixin i serveixi de justificació d'aquest acte.
- A aquest efecte, al costat del "Plec de Condicions" s'annexa el document de "*Estructura Organitzativa*" de l'obra, on es defineixen i clarifiquen les responsabilitats, funcions, Pràctiques, Procediments i Processos pels quals es regirà l'obra.

d) Seguiment del lliurament de EPIS:

- El control de lliurament d'equips de protecció individual es realitzarà mitjançant la signatura del document acreditatiu per part del treballador, que reflecteixin i serveixi de justificació d'aquest acte.

e) Seguiment de les Proteccions Col·lectives:

- Les operacions de muntatge, desmuntatge, manteniment i, si escau elevació o canvi de posició es duran a terme seguint les especificacions tècniques establertes en el Capítol de Proteccions col·lectives d'aquesta mateixa Memòria, on es detalla rigorosament.
- El seguiment de l'estat de les mateixes es realitzarà amb la freqüència i periodicitat planificada, mitjançant els punts establerts en qüestionaris de control per a tal fi.

f) Vigilància de la Seguretat pels Recursos Preventius:

- Els recursos preventius en aquesta obra tindran com a objecte vigilar el compliment de les mesures incloses en el pla de seguretat i salut en el treball i comprovar l'eficàcia d'aquestes, per a aquelles unitats d'obra en què hagi estat requerida la seva presència.
- A aquest efecte, en aquestes unitats d'obra s'especifica detalladament i per a cadascuna d'elles les activitats de vigilància i control que hauran de fer en aquestes.

14. Sistema decidit per formar i informar als treballadors

14.1. Criteris generals

Justificació.

La Llei 31/1995 de Prevenció de Riscos Laborals estableix en l'article 19:

> *Artículo 19: Formación de los trabajadores 1. En cumplimiento del deber de protección, el empresario deberá garantizar que cada trabajador reciba una formación teórica y práctica, suficiente y adequada, en materia preventiva, tanto en el momento de su contratación, cualquiera que sea la modalidad o duración de ésta, como cuando se produzcan cambios en las funciones que desempeñe o se introduzcan nuevas tecnologías o cambios en los equipos de trabajo. La formación deberá estar centrada específicamente en el puesto de trabajo o función de cada trabajador, adaptarse a la evolución de los riesgos y a la aparición de otros nuevos y repetirse periódicamente, si fuera necesario.*

D'altra banda, la Llei 54/2003 introdueix "*Modificacions en la Llei sobre infraccions i sancions en l'ordre social*", mitjançant l'article onzè. ***Infraccions molt greus en matèria de prevenció de riscos laborals***:

> *Uno. El apartado 8 del Artículo 13 de la "Ley de infracciones y sanciones en el orden social", queda redactado de la siguiente forma: 8.a) No adoptar el promotor o el empresario titular del centro de trabajo, las medidas necesarias para garantizar que aquellos otros que desarrollen actividades en el mismo reciban la información y las instrucciones adequadas, en la forma y con el contenido y alcance establecidos en la normativa de prevención de riesgos laborales, sobre los riesgos y las medidas de protección, prevención y emergencia cuando se trate de actividades reglamentariamente consideradas como peligrosas o con riesgos especiales.*

Sistema de Formació i Informació.

Tal com s'aprecia, és una obligació empresarial del Contractista, realitzar aquesta formació, que és al seu torn fonamental per optimitzar els resultats en matèria de prevenció de riscos de l'obra. Aquesta formació es donarà per mitjà de "Fitxes", quedant registrada documentalment el lliurament i la recepció per part del treballador, i inclourà:

- Els procediments segurs de treball
- Els riscos de la seva activitat en l'obra i les mesures preventives
- L'ús correcte dels EPIS que necessita.
- La utilització correcta de les proteccions col·lectives.
- La senyalització utilitzada en obra.
- Les actuacions en cas d'accident, situació d'emergència, etc.
- Els telèfons d'interès.

15. Fitxes Tècniques

Relació de fitxes de seguretat per als diferents oficis i operadors de maquinària, prevists en la realització de les diferents unitats d'obra d'esta Memòria de Seguretat i Salut.

15.1. Oficis

15.1.1. Treballs en excavacions

Fitxa Tècnica de Seguretat per Oficis:

Treballs en excavacions

Treballs d'excavació i terraplenat del terreny fins a deixar a cota de rasant definitiva.
Transport de terres a l'abocador.

RISCOS MÉS FREQÜENTS:

- Caigudes des de la vora l'excavació.
- Excés nivell de soroll.
- Atropellament de persones.
- Bolcada, xoc i falses maniobres de la maquinària d'excavació.
- Interferències amb conduccions soterrades.
- Distorsió dels fluxos de trànsit habituals.

ACTIVITATS DE PREVENCIÓ I PROTECCIONS COL·LECTIVES:

- Abans de l'inici dels treballs, inspeccionar l'obra per tal detectar possibles esquerdes o moviments del terreny.
- No treballi a prop de pilons elèctrics que no siguin estables.
- Eliminar els arbres o arbustos, les arrels quedin al descobert.
- No circular amb vehicles a una distància inferior a 2,00 metres de la vora de l'excavació.
- Mantingueu els accessos de circulació interna sense monticles de terra ni forats.
- Senyalitziu el buidatge de l'excavació amb abalisaments i tanques, a una distància mínima de 2,00 metres.
- Si l'extrem de l'excavació queda dins de l'àrea de treball de l'obra i durant un breu termini de temps, es podrà senyalitzar amb guix aquesta mínima distància de seguretat de 2,00 metres.
- Disposi passos provisionals d'accés rodat per al veïnat, en la mesura del possible.
- Quan treballi en talussos que ofereixin perill de caiguda es disposaran els punts d'amarratge per l'enganxi de l'arnès de seguretat.

Equips de protecció individual:

- Arnés de seguretat.
- Casc de seguretat.
- Vestits impermeables
- En temps plujós: Botes impermeables.

Observacions:

Lliurat per: Data i signatura.	He llegit i comprès aquestes mesures de seguretat a aplicar. **Signat per:**.....

15.1.2. Instal·ladors

Proveïment d'aigua

Fitxa Tècnica de Seguretat per Oficis:

Proveïment d´aigua

El sanejament i la seva connexió a la xarxa general s'executaran segons els plànols del projecte objecte d'aquesta memòria de Seguretat i Salut.

RISCOS MÉS FREQÜENTS:
- Cops contra objectes i atrapaments.
- Desplom i bolcada dels paraments del pou o rases.
- Caigudes d'objectes.
- Caiguda de persones al mateix nivell.
- Caiguda de persones a diferent nivell.
- Cops i talls per l'ús d'eines manuals.
- Dermatosis per contactes amb el ciment.

ACTIVITATS DE PREVENCIÓ I PROTECCIONS COL·LECTIVES:
- Abans de l'inici dels treballs, s'inspeccionarà l'obra per tal detectar possibles esquerdes o moviments del terreny.
- Es prohibeixen els treballs a prop de pilons elèctrics que no siguin estables.
- S'eliminaran els arbres o arbustos, les arrels quedin al descobert.
- No es podrà circular amb vehicles a una distància inferior a 2,00 metres de la vora l'excavació.
- Es mantindran els accessos de circulació interna sense monticles de terra ni forats.
- Es senyalitzarà el buidatge de l'excavació amb abalisaments i tanques, a una distància mínima de 2,00 metres.
- Si l'extrem de l'excavació queda dins de l'àrea de treball de l'obra i durant un breu termini de temps, es podrà senyalitzar amb guix aquesta mínima distància de seguretat de 2,00 metres.
- El sanejament i la seva connexió a la xarxa general executeu-lo segons els plànols del projecte objecte d'aquesta memòria de Seguretat.
- Recollida els tubs per a les conduccions en una superfície el més horitzontal possible sobre dorments de fusta, en un receptacle delimitat per diversos peus drets que impedeixin que per qualsevol causa els conductes llisquin o rodin.

Equips de protecció individual:
- Casc de seguretat.
- Guants de cuir.
- Guants de goma o de P.V.C.
- Calçat de seguretat.
- Botes de goma o de P.V.C. de seguretat.
- Roba de treball.

Observacions:

Lliurat per: Data i signatura.	He llegit i comprès aquestes mesures de seguretat a aplicar. **Signat per:**.....

15.2. Operadors de maquinària d'obra

15.2.1. General: Operari de maquinària d'obra

Fitxa Tècnica de Seguretat Operadors de màquines:

Operadors de maquinària d'obra

En general, els operaris que participen en l'obra realitzant maniobrant la maquinària de moviment de terres, és a dir:

- Pala excavadora.
- Retroexcavadora.
- Riper.
- Dozers (Anglodozer, Tildozer, etc.).
- Anivelladora.
- Tractor.
- etc.

presenten una sèrie de riscos més o menys comuns que han de conèixer, així com una sèrie de mesures

preventives que han de tenir en compte.
Així doncs aquesta Fitxa Tècnica de Seguretat, suposa un resum global de les actuacions en obra.

RISCOS MÉS FREQÜENTS:

- Atropellament.
- Bolcada de la màquina.
- Xoc contra altres vehicles.
- Cremades.
- Atrapaments.
- Caiguda de persones des de la màquina.
- Cops.
- Soroll propi i de conjunt.
- Vibracions.

ACTIVITATS DE PREVENCIÓ I PROTECCIONS COI·IECTIVES:

- Per pujar o baixar de la màquina, utilitzi els esglaons i agafadors disposats per a tal funció, evitarà lesions per caiguda.
- No pugi utilitzant les llandes, cobertes, cadenes i parafangs, evitarà accidents per caiguda.
- Pugi i baixi de la maquinària de forma frontal agafant amb les dues mans, és més segur.
- No salti mai directament a terra, si no és per perill imminent per a vostè.
- No tracti de realitzar-ajustaments-amb la màquina en moviment o amb el motor en funcionament, pot patir lesions.
- No permeti que persones no autoritzades accedeixin a la màquina, poden provocar accidents o lesionar-se.
- No treballi amb la màquina en situació d'avaria o semiavería. Repárela primer, després reincideix el treball.
- Per evitar lesions, recolzi en el sòl la cullera, pari el motor, posi el fre de mà i bloquegi la màquina, a continuació realitzi les operacions de servei que necessiti.
- No alliberi els frens de la màquina en posició de parada, si abans no ha instal·lat els tacs d'immobilització a les rodes.
- Vigileu la pressió dels pneumàtics (si són de pneumàtics), treballi amb l'inflat a la pressió recomanada pel fabricant de la màquina.

NORMES D'ACTUACIÓ I COMPORTAMENT PER L'OPERADOR DE LA MÀQUINA:

A) Respecte al funcionament de la màquina haurà de:
- Conèixer les característiques de la màquina i l'espai necessari per maniobrar.
- Si l'espai disponible de maniobra és reduït, s'ha de senyalitzar i abalisar la zona d'aquesta.
- Regular el seient a la comoditat, alçada i pes del conductor.

B) Respecte a la zona de treball haurà de:
Conèixer el Pla de circulació de l'obra i informar diàriament dels treballs realitzats que puguin constituir risc, com ara rases, esteses de cables, etc.
Conèixer l'altura de la màquina circulant i treballant, així com les zones d'alçada limitades o estretes,
Circular amb precaució i velocitat lenta, per evitar la formació de pols.
Realitzar un bon manteniment de les zones de circulació.

C) En començar el treball haurà de:
- Mirar al voltant de la màquina per observar les possibles fuites d'oli, les peces o conduccions en mal estat, etc.
- Comprovar els fars, els llums de posició, els intermitents i les llums de stop.
- Comprovar l'estat dels pneumàtics pel que fa a pressió i talls en els mateixos.
- Comprovar els nivells d'oli i aigua.
- Netejar els miralls i retrovisors, el neteja-parabrisa i treure tot el que pugui dificultar la visibilitat abans de posar en marxa la màquina.
- No deixar draps en el compartiment del motor.
- El lloc de conducció ha d'estar net, treure l'oli, el greix, el fang del sòl i de l'accés a la cabina.
- A l'hivern realitzar les mateixes operacions quan hi hagi neu o gel.
- No deixar a terra de la cabina de conducció objectes com a eines o draps, etc. Utilitzar per a això la caixa d'eines.

D) En arrencar la màquina haurà de:

- Comprovar que cap persona es troba en les rodalies de la màquina, i si hi ha algú fer que s'aparti dels seus voltants.
- Eixugar-se les mans i treure el fang de les sabates.
- Utilitzar les empunyadures i estreps per pujar, si estan malmesos es repararan.
- Verificar la regulació del seient.
- Seguir les instruccions del manual del constructor i en particular:

  1. Col·locar tots els comandaments en punt mort.
  2. Seure abans de posar en marxa el motor.
  3. Quedar assegut en conduir.
  4. Verificar que les indicacions dels controls són normals.
  5. No arrencar el motor en locals tancats.
  6. En un lloc clar i segur verificar el bon funcionament dels frens principals i d'aturada, fer girar el volant en els dos sentits a petita velocitat o maniobrar amb les palanques, col·locar les diferents marxes.

E) Durant el desenvolupament de les operacions de treball ha de:

- No pujar passatgers.
- No deixar estacionar a ningú al voltant de la màquina.
- No utilitzar la pala com bastida o suport per pujar persones.
- No col·locar la cullera per sobre de la cabina del camió.
- Abans d'efectuar qualsevol desplaçament amb la màquina mirar al voltant, observant que no hi ha ningú treballant en els seus voltants.
- Abans desplaçar-se en carretera s'hauran bloquejar els estabilitzadors amb els mecanismes previstos a aquest efecte.
- Respectar en tot moment la senyalització.
- Circular a les distàncies de seguretat de les rases, talussos i tota alteració del terreny que pugui possibilitar la bolcada de la màquina.
- Les pendents i les crestes dels talussos han d'estar netes abans de començar la feina.
- No pujar ni baixar mai en marxa, encara que sigui a poca velocitat.
- Col·locar el camió paral·lelament a la màquina.
- Carregar camions amb precaució. Quan no es tingui pràctica provar amb dos pilons i una barra horitzontal.
- Treballar sempre que sigui possible amb el vent posterior, d'aquesta manera la pols no impedirà la visibilitat.
- Si el conductor del camió ha abandonat la cabina, comprovar que no es troba en el radi de treball de la màquina.
- Quan el sòl està en pendent, frenar la màquina i treballar amb l'equip orientat cap a la pendent.
- Sempre que sigui possible, col·locar l'equip sobre una superfície plana, preparada i situada prou lluny de zones amb risc esfondrament.
- No baixar de costat.
- Per desplaçar-se sobre un terreny en pendent orientar el braç cap a la part de baix, tocant gairebé el sòl.
- Per extracció treballar de cara al pendent.
- Al parar, orientar l'equip cap a la part alta del pendent i recolzar a terra.
- Una pendent es baixa amb la mateixa velocitat a la qual es puja.
- No baixar mai un pendent amb el motor aturat o en punt mort, baixar amb una marxa posada.
- No enderrocar amb la cullera elements de construcció en què l'altura per sobre del sòl és superior a la longitud de la projecció horitzontal del braç en acció.
- Tapar els forats del sòl abans de circular. Si això no és possible abalisar la zona.
- Quan es realitzin rampes, no utilitzar bigues de fusta o ferro que puguin deixar buits.
- Equipar la cabina d'una estructura que protegeixi el conductor contra la caiguda de materials.
- No treballar en les proximitats d'una línia elèctrica aèria amb tensió sense assegurar-se que s'han pres les distàncies mínimes de seguretat.
- Quan es circula per un camí al costat d'una línia elèctrica cal tenir en compte les sinuositats, sots i altres irregularitats d'aquest a l'hora de calcular les distàncies mínimes.
- Per a línies de menys de 66.000 Volts, la distància serà com a mínim de 3 metres i de 5 metres per a les de més de 66.000 Volts. Així mateix per evitar les formacions d'Arc en treballar pròxims a línies aèries respectar les distàncies anteriors.

F) En finalitzar la jornada de treball ha de:

- Quan ompli el dipòsit, no fumar i tenir el motor aturat.
- Col·locar a favor del vent per no quedar esquitxat amb el carburant.
- Tancar bé el tap del dipòsit.

- És preferible aturar la màquina en terreny pla, calçar les rodes i donar suport al equip a terra.
- El sòl on s'estacioni la màquina serà ferma i sòlid, en hivern no estacionar la màquina en el fang o en bassals d'aigua, ja que es pot gelar.
- Per aturar la màquina, consultar el manual del constructor.
- Col·locar tots els comandaments en punt mort.
- Col·locar el fre de parada i desconnectar la bateria.
- Treure la clau de contacte i guardar el maquinista, així mateix tancar la porta de la cabina.
- Baixar la cabina utilitzant les empunyadures i graons dissenyats per a això. Sempre mirant a la màquina.

G) En fer canvis de l'equip de treball haurà de:
- Triar un emplaçament pla i ben clar.
- Les peces desmuntades s'evacuaran del lloc de treball.
- Seguir escrupolosament les indicacions del constructor.
- Abans desconnectar els circuits hidràulics baixar la pressió dels mateixos.
- Per al maneig de les peces utilitzar guants.
- Si el conductor necessita un ajudant, li explicarà amb detall què és el que ha de fer i ho observarà en tot moment.

H) Si té avaries a la zona de treball haurà de:
- Baixar l'equip a terra, parar el motor i col·locar el fre, sempre que això sigui possible.
- Col·locar els senyals adequats indicant l'avaria de la màquina.
- Si s'atura el motor, aturar immediatament la màquina, ja que es corre el risc de quedar-se sense frens ni direcció.
- Per a qualsevol avaria rellegir el manual del constructor. No fer-se remolcar mai per posar el motor en marxa.
- No servir mai de la pala per aixecar la màquina.
- Per canviar un pneumàtic col·locar una base ferma per pujar la màquina.

I) Per al transport de la màquina haurà de:
- Estacionar el remolc en zona plana.
- Comprovar que la longitud de remolc és l'adequada per transportar la màquina.
- Comprovar que les rampes d'accés poden suportar el pes de la màquina.
- Treure la clau de contacte.
- Subjectar fortament les rodes a la plataforma del terreny.

J) Per realitzar el manteniment a la zona de treball haurà de:
- Col·locar la màquina en terreny pla. Bloquejar les rodes o les cadenes.
- Desconnectar la bateria per impedir una arrencada sobtat de la màquina.
- No quedar-se entre les rodes o sobre les cadenes, sota la cullera o el braç.
- No col·locar mai una peça metàl·lica sobre els borns de la bateria.
- Utilitzar un mesurador de càrrega per verificar la bateria.
- No utilitzar mai un encenedor o llumins per veure dins del motor.
- Aprendre a utilitzar els extintors.
- Conservar la màquina en bon estat de neteja.

K) Per realitzar el manteniment en taller, ha de:
- Abans de començar les reparacions, és convenient netejar la zona a reparar.
- No netejar mai les peces amb gasolina. Treballar en un local ventilat.
- NO FUMAR.
- Abans de començar les reparacions, treure la clau de contacte, bloquejar la màquina i col·locar rètols indicant que no es manipulin els mecanisme.
- Si diversos mecànics treballen en la mateixa màquina, els seus treballs hauran de ser coordinats i coneguts entre ells.
- Deixar refredar el motor abans de treure el tap del radiador.
- Baixar la pressió del circuit hidràulic abans de treure el tap de buidat, així mateix quan es realitzi el buidatge de l'oli vigilar que no estigui cremant.
- Si s'ha de deixar elevat el braç i la cullera, es procedirà a la seva immobilització abans de començar la feina.
- Realitzar l'evacuació dels gasos del tub d'escapament directament a l'exterior del local.
- Quan s'arregli la tensió de les corretges del motor, aquest estarà aturat.
- Abans d'arrencar el motor, comprovar que no s'hagi deixat cap eina sobre d'aquest.
- Utilitzar guants i sabates de seguretat.

L) Per a realitzar el manteniment dels pneumàtics ha de:

- Per canviar una roda, col·locar els estabilitzadors.
- No utilitzar mai la ploma o la cullera per aixecar la màquina.
- Utilitzar sempre una caixa de inflat, quan la roda no està sobre la màquina.
- Quan s'estigui inflant una roda no romandre davant de la mateixa sinó en el lateral.
- No tallar ni soldar damunt d'una llanda amb el pneumàtic inflat.

M) Per realitzar l'examen de la màquina:

- La màquina abans de començar qualsevol treball, haurà de ser examinada en la seva totalitat.
- Els exàmens s'han de renovar totes les vegades que siguin necessàries i fonamentalment quan hi hagi hagut una fallada en el material, en la màquina, en les instal·lacions o els dispositius de seguretat havent produït o no un accident.
- Tots aquests exàmens els realitzarà l'encarregat o personal competent designat per aquest. El nom i el càrrec d'aquesta persona es consignaran en un llibre de registre de seguretat, el qual el guardarà l'encarregat.

N) Prohibicions en aquesta obra per a vostè com a conductor de la màquina:

- Té prohibit ingerir begudes alcohòliques abans i durant el treball.
- Té prohibit fumar qualsevol tipus de drogues i ingerir per cap via cap tipus de drogues.
- Té prohibit utilitzar el telèfon mòbil ni enviar missatges a través del mateix.
- Té prohibit prendre medicaments sense prescripció facultativa, especialment tranquil·litzants.
- Té prohibit realitzar carreres, ni bromes als altres conductors.
- Té prohibit transportar a ningú a la cullera.
- Té prohibit deixar que un ajudant seu toc els comandaments de la màquina.

RECORDI SEMPRE:

- Que vostè es troba en una obra en la qual han estat prohibits aquests punts anteriors.
- No realitzi actuacions contràries a aquestes prohibicions.
- Aquesta obra es regeix per unes Normes de Seguretat que ha de respectar per obligació legal, tal com s'especifica en el RD 1627/97. Compleixi les instruccions que li indiquen per la seva seguretat i la dels seus companys.

RECORDI SEMPRE:

1) Que vostè serà responsable del - Delicte d'imprudència-(art. 565, 586 o 600 del Codi Penal) derivat de la inobservança d'aquesta advertència.
2) Que vostè va a signar aquest document com-Assabentat-de manera que una còpia ha de quedar en la seva propietat a fi de poder consultar-lo.
Exigeixi ara que li expliquin qualsevol apartat d'aquest si no ho entén.

EQUIPS DE PROTECCIÓ INDIVIDUAL:

- Ulleres antiprojeccions.
- Casc de seguretat (d'ús obligatori per abandonar la cabina).
- Roba de treball.
- Guants de cuir.
- Guants de goma o de P.V.C.
- Cinturó elàstic antivibratori.
- Calçat antilliscant.
- Botes impermeables (terreny enfangat).

Observacions::

Lliurat per: Data i Signatura.	He llegit i comprès aquestes mesures de seguretat a aplicar. **Signat per:**.....

15.2.2. Maquinària per al moviment de terres

Retroexcavadora

Fitxa Tècnica de Seguretat Operadors de màquines:

Operador de Retroexcavadora

La cullera de dents intercanviables i amb fulles laterals, està muntada en l'extremitat del braç, articulat al capdavant de ploma, aquesta al seu torn, està articulada sobre la plataforma.
L'operació de càrrega es fa per tracció cap a la màquina com a l'extensió del braç permet la descàrrega.
Aquest equip permet una execució precisa, ràpida i la direcció del treball està constantment controlada.
La força d'atac de la cullera és molt més gran que en la dragalina, la qual cosa permet utilitzar-la en terrenys relativament durs.
Les terres no poden dipositar més que a una distància limitada per l'abast dels braços i les plomes.
L'obertura de rases destinades a les canalitzacions, a la col·locació de cables i de drenatges, es facilita amb aquest equip; l'amplada de la cullera és la que determina la de la rasa.
Aquesta màquina s'utilitza també per a la col·locació i instal·lació dels tubs i drens de gran diàmetre i per efectuar el farciment de l'excavació.
Quan el lloc disponible ho permeti s'utilitza aquest mateix equip per efectuar les excavacions en rasa requerides per les fonamentacions d'edificis.

RISCOS MÉS FREQÜENTS:

- Atropellament.
- Bolcada de la màquina.
- Xoc contra altres vehicles.
- Atrapaments.
- Caiguda de persones des de la màquina.
- Cops.
- Soroll propi i de conjunt.
- Vibracions.
- Pols.
- Cremades (treballs de manteniment).

ACTIVITATS DE PREVENCIÓ I PROTECCIONS COL·LECTIVES:

- Per pujar o baixar de la màquina, s'utilitzen els esglaons i agafadors disposats per a aquesta funció, evitarà lesions per caiguda.
- No pugi utilitzant les llandes, cobertes cadenes i parafangs, evitarà accidents per caiguda.
- Pugi i baixi de la màquina de forma frontal, agafant amb les dues mans, és més segur.
- No salti mai directament a terra.
- No tracti de realitzar ajustos amb la màquina en moviment o amb el motor en funcionament, pot patir lesions.
- No permeti que persones no autoritzades accedeixin a la màquina, pot provocar accidents o lesionar-se.
- Quedarà totalment prohibit la utilització de mòbils (telèfon mòbil particular) durant el maneig de la maquinària. No treballiu amb la màquina en situació d'avaria o semiespatllats. Repari-la primer, després reinicieu el treball.
- Per evitar lesions, recolzi en sòl la cullera, pari el motor, posi el fre de mà i bloquegi la màquina, a continuació realitzi les operacions de servei que necessiti.
- No alliberarà els frens de la màquina en posició de parada, si abans no ha instal·lat els tacs d'immobilització en les rodes.
- Vigilarà la pressió dels pneumàtics i treballarà amb l'inflat a la pressió recomanada pel fabricant de la màquina.
- Es prohibirà que els conductors abandonin la màquina amb el motor en marxa.
- Es prohibirà que els conductors abandonin la pala amb la cullera hissada i sense recolzar a terra. Es prohibirà transportar persones a l'interior de la cullera.
- Es prohibirà arrencar el motor sense abans assegurar-se que no hi ha ningú a l'àrea d'operació de la pala.
- Els conductors s'han d'assegurar que no hi ha perill per als treballadors que es trobin a l'interior de pous o rases pròxims al lloc d'excavació.
- Als conductors se'ls comunicarà per escrit la següent normativa preventiva, abans de l'inici dels treballs.

NORMES D'ACTUACIÓ I COMPORTAMENT PER L'OPERADOR D'AQUESTA MÀQUINA:

A) Respecte al funcionament de la màquina ha de:

- Conèixer les característiques de la màquina i l'espai necessari per a maniobrar.
- Si l'espai disponible de maniobra és reduït, s'ha de senyalitzar i abalisar la zona de la mateixa.
- Regular el seient a la comoditat, estatura i pes del conductor.

B) Pel que fa a la zona de treball haurà de:

- Conèixer el Pla de circulació de l'obra i informar diàriament dels treballs realitzats que puguin constituir risc, com ara rases, esteses de cables, etc.
- Conèixer l'alçada de la màquina circulant i treballant, així com les zones d'alçada limitades o estretes, Circular amb precaució i velocitat lenta, per evitar la formació de pols.
- Realitzar un bon manteniment de les zones de circulació.

C) En començar el treball haurà de:

- Mirar al voltant de la màquina per observar les possibles fuites d'oli, les peces o conduccions en mal estat, etc.
- Comprovar els fars, els llums de posició, els intermitents i les llums de stop.
- Comprovar l'estat dels pneumàtics pel que fa a pressió i talls en els mateixos.
- Comprovar els nivells d'oli i aigua. Netejar els miralls i retrovisors, el neteja-parabrisa i treure tot el que pugui dificultar la visibilitat abans de posar en marxa la màquina.
- No deixar draps en el compartiment del motor.
- El lloc de conducció ha d'estar net, treure l'oli, el greix, el fang del sòl i de l'accés a la cabina.
- A l'hivern realitzar les mateixes operacions quan hi hagi neu o gel.
- No deixar a terra de la cabina de conducció objectes com a eines o draps, etc.
- Utilitzar per a això la caixa d'eines.

D) En arrencar la màquina haurà de:

- Comprovar que cap persona es troba en les proximitats de la màquina, i si hi ha algú fer que part dels seus voltants.
- Assecar-se les mans i treure's el fang de les sabates.
- Utilitzar les empunyadures i estreps per pujar, si estan malmesos es repararan.
- Verificar la regulació del seient.
- Seguir les instruccions del manual del constructor i en particular:

    1. Posar tots els comandaments en punt mort.
    2. Seure abans de posar en marxa el motor.
    3. Quedar-se assegut en conduir.
    4. Verificar que les indicacions dels controls són normals.
    5. No arrencar el motor en locals tancats.
    6. En un lloc clar i segur verificar el bon funcionament dels frens principals i d'aturada, fer girar el volant en els dos sentits a petita velocitat o maniobrar amb les palanques, posar les diferents marxes.

E) Durant el desenvolupament de les operacions de treball haurà de:

- No pujar passatgers.
- No deixar estacionar a ningú al voltant de la màquina.
- No utilitzar la pala com a bastida o suport per pujar persones.
- No posar la cullera per damunt de la cabina del camió.
- Abans d'efectuar qualsevol desplaçament amb la màquina mirar al voltant, observant que no hi ha ningú treballant en els seus voltants.
- Abans desplaçar a la carretera s'han de bloquejar els estabilitzadors amb els mecanismes previstos a aquest efecte.
- Respectar en tot moment la senyalització.
- Circular a les distàncies de seguretat de les rases, talussos i qualsevol alteració del terreny que pugui possibilitar la bolcada de la màquina.
- Les pendents i les crestes dels talussos han d'estar netes abans de començar la feina.
- No pujar ni baixar mai en marxa, encara que sigui a poca velocitat. Posar el camió paral·lelament a la màquina.
- Carregar camions amb precaució.
- Quan no es tingui pràctica provar amb dos pilons i una barra horitzontal.
- Treballar sempre que sigui possible amb el vent posterior, d'aquesta manera la pols no impedirà la visibilitat.
- Si el conductor del camió ha abandonat la cabina, comprovar que no es troba en el radi de treball de la màquina.
- Quan el sòl està en pendent, frenar la màquina i treballar amb l'equip orientat cap a la pendent.

- Sempre que sigui possible, posar el equip sobre una superfície plana, preparada i situada prou lluny de zones amb risc esfondrament.
- No baixar de costat.
- Per desplaçar-se sobre un terreny en pendent orientar el braç cap a la part de baix, tocant gairebé el sòl.
- Per extracció treballar de cara al pendent.
- Al parar, orientar l'equip cap a la part alta de la pendent i donar-li suport a terra.
- Una pendent es baixa amb la mateixa velocitat a la qual es puja.
- No baixar mai una pendent amb el motor aturat o en punt mort, baixar amb una marxa posada.
- No enderrocar amb la cullera elements de construcció en què l'alçada per damunt del sòl és superior a la longitud de la projecció horitzontal del braç en acció.
- Tapar els forats del sòl abans de circular.
- Si això no és possible abalisar la zona.
- Quan es realitzen rampes, no utilitzar bigues de fusta o ferro que puguin deixar buits.
- Equipar la cabina d'una estructura que protegeixi el conductor contra la caiguda de materials.
- No treballar en les proximitats d'una línia elèctrica aèria amb tensió sense assegurar-se que s'han pres les distàncies mínimes de seguretat.
- Quan es circula per un camí al costat d'una línia elèctrica cal tenir en compte les sinuositats, sots i altres irregularitats del mateix a l'hora de calcular les distàncies mínimes.
- Per a línies de menys de 66.000 Volts, la distància serà com a mínim de 3 metres i de 5 metres per a les de més de 66.000 Volts.
- Així mateix per evitar les formacions d'Arc en treballar pròxims a línies aèries respectar les distàncies anteriors.

F) En finalitzar la jornada de treball haurà de:

- Quan ompli el dipòsit, no fumar i tenir el motor aturat.
- Posar-se a favor del vent per no quedar esquitxat amb el carburant.
- Tancar bé el tap del dipòsit.
- És preferible parar la màquina en terreny pla, calçar les rodes i donar suport al equip a terra.
- El sòl on s'estacioni la màquina serà ferma i sòlid, a l'hivern no estacionar la màquina en el fang o en bassals d'aigua, ja que es pot gelar.
- Per aturar la màquina, consulteu el manual del constructor.
- Posar tots els comandaments en punt mort.
- Posar el fre de parada i desconnectar la bateria.
- Treure la clau de contacte i guardar el maquinista, així mateix tancar la porta de la cabina.
- Baixar la cabina utilitzant les empunyadures i graons dissenyats per a això.
- Sempre mirant a la màquina.

G) En realitzar canvis de l'equip de treball haurà de:

- Triar un emplaçament pla i ben clar.
- Les peces desmuntades s'evacuaran del lloc de treball.
- Seguir escrupolosament les indicacions del constructor.
- Abans desconnectar els circuits hidràulics baixar la pressió d'aquests.
- Per al maneig de les peces utilitzar guants.
- Si el conductor necessita un ajudant, li explicarà amb detall què és el que ha de fer i ho observarà en tot moment.

H) Si té avaries a la zona de treball haurà de:

- Baixar l'equip a terra, parar el motor i posar el fre, sempre que això sigui possible.
- Posar senyals adequades indicant l'avaria de la màquina.
- Si per al motor, aturar immediatament la màquina, ja que es corre el risc de quedar-se sense frens ni direcció. Per a qualsevol avaria rellegir el manual del constructor.
- No fer-se remolcar mai per posar el motor en marxa.
- No servir mai de la pala per aixecar la màquina.
- Per canviar un pneumàtic posar una base ferma per pujar la màquina.

I) Per al transport de la màquina haurà de:

- Estacionar el remolc en zona plana.
- Comprovar que la longitud de remolc és l'adequada per a transportar la màquina.
- Comprovar que les rampes d'accés poden suportar el pes de la màquina.
- Baixar la cullera una vegada s'hagi pujat la màquina al remolc.
- Si la cullera no cap a la longitud del remolc, es desmuntarà.
- Treure la clau de contacte.
- Subjectar fortament les rodes a la plataforma del terreny.

J) Per realitzar el manteniment en la zona de treball haurà de:

- Posar la màquina en terreny pla.
- Bloquejar les rodes o les cadenes.
- Posar la cullera recolzada a terra.
- Si s'ha de mantenir la cullera aixecada s'immobilitzarà adequadament.
- Desconnectar la bateria per impedir una arrencada sobtat de la màquina.
- No quedar-se entre les rodes o sobre les cadenes, sota la cullera o el braç.
- No posar mai una peça metàl·lica sobre dels borns de la bateria.
- Utilitzar un mesurador de càrrega per a verificar la bateria.
- No utilitzar mai un bufador o llumins per veure dins del motor.
- Aprendre a utilitzar els extintors.
- Conservar la màquina en bon estat de neteja.

K) Per realitzar el manteniment en taller, ha de:

- Abans de començar les reparacions, és convenient netejar la zona a reparar.
- No netejar mai les peces amb gasolina.
- Treballar en un local ventilat.
- Abans de començar les reparacions, treure la clau de contacte, bloquejar la màquina i posar rètols indicant que no es manipulin els mecanisme.
- Si diversos mecànics treballin en la mateixa màquina, els seus treballs hauran de ser coordinats i coneguts entre ells.
- Deixar refredar el motor abans de treure el tap del radiador.
- Baixar la pressió del circuit hidràulic abans de treure el tap de buidat, així mateix quan es realitzi el buidat de l'oli vigilar que no estigui cremant.
- Si s'ha de deixar elevat el braç i la cullera, es procedirà a la seva immobilització abans de començar la feina. Realitzar l'evacuació dels gasos del tub d'escapament directament a l'exterior del local.
- Quan s'arregli la tensió de les corretges del motor, aquest estarà aturat.
- Abans d'arrencar el motor, comprovar que no s'hagi deixat cap eina sobre del mateix.
- Utilitzar guants i sabates de seguretat.

L) Per realitzar el manteniment dels pneumàtics ha de:

- Per canviar una roda, posar els estabilitzadors.
- No utilitzar mai la ploma o la cullera per aixecar la màquina.
- Utilitzar sempre una caixa d'inflat, quan la roda no està sobre la màquina.
- Quan s'estigui inflant una roda no romandre davant de la mateixa sinó en el lateral.
- No tallar ni soldar damunt d'una llanda amb el pneumàtic inflat.

M) Per realitzar l'examen de la màquina:

- La màquina abans de començar qualsevol treball, haurà de ser examinada en la seva totalitat.
- Els exàmens s'han de renovar totes les vegades que siguin necessàries i fonamentalment quan hi hagi hagut una fallada en el material, en la màquina, a les instal·lacions o els dispositius de seguretat ha produït o no un accident.
- Tots aquests exàmens els realitzarà l'encarregat o personal competent designat per aquest.
- El nom i el càrrec d'aquesta persona es consignaran en un llibre de registre de seguretat, el qual el guardarà l'encarregat.

N) Prohibicions en aquesta obra per a vostè com a conductor de la màquina:

- Té prohibit ingerir begudes alcohòliques abans i durant el treball.
- Té prohibit fumar qualsevol tipus de drogues i ingerir per cap via cap tipus de drogues.
- Té prohibit utilitzar el telèfon mòbil ni enviar missatges a través del mateix.
- Té prohibit prendre medicaments sense prescripció facultativa, especialment tranquil·litzadors.
- Té prohibit realitzar carreres, ni bromes als altres conductors.
- Té prohibit transportar ningú a la cullera.
- Té prohibit deixar que un ajudant seu manipuli els comandaments de la màquina.

RECORDI SEMPRE:

- Que vostè es troba en una obra en la qual han estat prohibits aquests punts anteriors.
- No realitzi actuacions contràries a aquestes prohibicions.
- Aquesta obra es regeix per unes normes de seguretat que ha de respectar per obligació legal, tal com s'especifica en el RD 1627/97.
- Compleixi les instruccions que li indiquen per la seva seguretat i la dels seus companys.

RECORDI SEMPRE:

1) Que vostè serà responsable del - Delicte d'imprudència-(art. 565, 586 o 600 del Codi Penal) derivat de la inobservança d'aquesta advertència.
2) Que vostè va a signar aquest document com -Assabentat- pel que una còpia ha de quedar en la seva propietat a fi de poder consultar-lo.

Exigeixi ara que li expliquin qualsevol apartat del mateix si no ho entén.

Equips de protecció individual:

- Ulleres antiprojeccions.
- Casc de seguretat (d'ús obligatori per a abandonar la cabina).
- Roba de treball.
- Guants de cuir.
- Guants de goma o de P.V.C.
- Cinturó elàstic antivibratori.
- Calçat antilliscant.
- Botes impermeables (terreny enfangat).

Observacions:

Lliurat per: Data i signatura.	He llegit i comprès aquestes mesures de seguretat a aplicar. **Signat per:**.....

15.2.3. Maquinària d'elevació

Camió grua

Fitxa Tècnica de Seguretat Operadors de màquines:

Operador de camió grua

Grua sobre camió en el qual abans d'iniciar les maniobres de càrrega, s'instal·laran falques d'immobilització en les rodes i es fixaran els gats estabilitzadors.

RISCOS MÉS FREQÜENTS:

- Bolcada del camió.
- Atrapaments.
- Caigudes al pujar o baixar.
- Atropellament de persones.
- Caiguda de la càrrega.
- Cops per la caiguda de paraments.
- Caiguda de l'estructura en muntatge.
- Cremades en fer el manteniment.

ACTIVITATS DE PREVENCIÓ I PROTECCIONS COL·LECTIVES:

- El encarregat de seguretat o l'encarregat d'obra, lliurarà per escrit el següent llistat de mesures preventives el conductor del camió grua. D'aquest lliurament quedarà constància amb la signatura del conductor al peu d'aquest escrit.
- Mantingueu el vehicle allunyat de terrenys insegurs.
- Eviteu passar el braç de la grua per damunt del personal.
- No tiri marxa enrere sense l'ajuda d'un senyalitzador, darrere poden haver operaris.
- Si s'entra en contacte amb una línia elèctrica, demani auxili amb la botzina i esperi a rebre instruccions, no toqui cap part metàl·lica del camió.
- No intenti abandonar la cabina, encara que el contacte hagi acabat, i no permeti de cap manera que ningú toqui el camió, ja que pot estar carregat d'electricitat.
- Si intenta sortir del camió, salti tan lluny com sigui possible i no toqui al mateix temps el sòl i el vehicle, és molt perillós.
- Abans desplaçar assegureu-vos de la immobilització del braç de la grua.
- No permeti que ningú pugi sobre de la càrrega o es pengi del ganxo de la grua.

- Netegi's el fang de les sabates abans de pujar a la cabina, ja que li poden relliscar els pedals de maniobra. Mantingueu en tot moment la vista en la càrrega. Si heu de mirar a algun altre lloc pari la maniobra.
- No intenti sobrepassar la càrrega màxima de la grua.
- Elevi una sola càrrega cada vegada.
- Abans de procedir a la càrrega de la grua, vigileu que estiguin totalment estesos els gats estabilitzadors.
- No abandoni la màquina amb una càrrega suspesa.
- No permeti que hagin operaris sota les càrregues suspeses, poden tenir accidents.
- Respecteu en tot moment les indicacions adherides a la màquina, i faci que les respectin la resta de personal.
- Eviteu el contacte amb el braç telescòpic en servei, es poden patir atrapaments.
- No permeti que la resta de personal pugi a la cabina de la grua i manegi els comandaments, ja que poden provocar accidents.
- No permeti que s'utilitzin cables o suports en mal estat, és molt perillós.
- Assegureu-vos que tots els ganxos tinguin pestell de seguretat.
- Utilitzeu sempre els elements de seguretat indicats.

PROHIBICIONS en aquesta obra per a vostè com a operador de la màquina:
- Té prohibit ingerir begudes alcohòliques abans i durant el treball.
- Té prohibit fumar qualsevol tipus de drogues i ingerir per cap via cap tipus de drogues.
- Té prohibit utilitzar el telèfon mòbil ni enviar missatges a través del mateix.
- Té prohibit prendre medicaments sense prescripció facultativa, especialment tranquil·litzadors.
- Té prohibit realitzar moviments, bromes o ensurts als altres conductors.
- Té prohibit transportar a ningú en els desplaçaments.
- Té prohibit deixar que un ajudant seu manipuli els comandaments de la màquina.

RECORDI SEMPRE:
- Que vostè es troba en una obra en la qual han estat prohibits aquests punts anteriors.
- No faci actuacions contràries a aquestes prohibicions.
- Aquesta obra es regeix per unes normes de seguretat que ha de respectar per obligació legal, tal com s'especifica en el RD 1627/97.
- Compleixi les instruccions que li indiquen per la seva seguretat i la dels seus companys.

RECORDI SEMPRE:

1) Que vostè serà responsable del - Delicte d'imprudència-(art. 565, 586 o 600 del Codi Penal) derivat de la inobservança d'aquesta advertència.
2) Que vostè va a signar aquest document com -Assabentat- pel que una còpia ha de quedar en la seva propietat a fi de poder consultar-lo.

Exigeixi ara que li expliquin qualsevol apartat del mateix si no ho entén.

Equips de protecció individual:

- Roba de treball.
- Casc de seguretat.
- Guants de cuir.
- Calçat de seguretat.
- Sabates adequats per a la conducció.

Observacions:

Lliurat per: Data i signatura.	He llegit i comprès aquestes mesures de seguretat a aplicar. **Signat per:**.....

15.2.4. Maquinària de transport de terres

Camió de transport

Fitxa Tècnica de Seguretat Operadors de màquines:

Operador de camió de transport

El vehicle automòbil comprèn una cubeta que bascula cap a enrere o lateralment (en ambdós sentits o en un de sol).
La capacitat de la cubeta varia en funció de la potència del motor.
Un camió de 5 T. pot transportar de 3 a 3,5 m3 de runes (sense assentar) per viatge. Les majors màquines actuals tenen una capacitat de 18 m3, la qual cosa permet per a certs treballs particulars (pedreres, construcció d'autopistes, etc.) realitzar notables economies en temps de transport i càrrega. Els camions de cubeta múltiple ofereixen interessants possibilitats a les obres de moviments de terres, quan és baixa la producció de l'excavadora.
Permeten obtenir un rendiment òptim de la part motriu reduint els temps d'espera i de maniobra al costat de l'excavadora.
La pista que uneixi els punts de càrrega i descàrrega ha de ser prou ampla per permetre la circulació fins i tot la encreuament d'ells.

RISCOS MÉS FREQÜENTS:

- Atropellament de persones.
- Col·lisions amb altres màquines.
- Bolcada del camió.
- Caigudes, per exemple en l'interior d'alguna rasa.
- Caiguda de persones des del camió.
- Cops i atrapaments en utilitzar les canaletes.
- Caiguda d'objectes sobre del conductor o els operaris durant les operacions de buidatge i neteja.
- Cops amb el cubilot de formigó.
- Els derivats dels treballs amb formigó.
- Sobreesforços.

ACTIVITATS DE PREVENCIÓ I PROTECCIONS COL·LECTIVES:

- Si es tracta d'un vehicle de marca i tipus que prèviament no ha utilitzat, demani les instruccions pertinents.
- Abans de pujar a la cabina per arrencar, inspeccioni voltant i sota el vehicle, per si hi hagués alguna anomalia.
- Faci sonar el clàxon immediatament abans d'iniciar la marxa.
- Comproveu els frens després d'un rentat o d'haver travessat zones d'aigua.
- No circuli per la vora excavacions o talussos.
- Queda totalment prohibit la utilització de mòbils (telèfon mòbil particular) durant el maneig de la maquinària. • No circuli mai en punt mort.
- No circuli massa proper al vehicle que dugui al davant.
- No transport passatgers fora de la cabina.
- Baixeu el basculant immediatament després d'efectuar la descàrrega, evitant circular amb el aixecat.
- No faci revisions o reparacions amb el basculant aixecat, sense haver-ho calçat prèviament.
- Realitzi totes les operacions que l'afectin reflectides en les normes de manteniment.
- Tots els camions que realitzen tasques de transport en aquesta obra estaran en perfectes condicions de manteniment i conservació.
- Abans d'iniciar les tasques de càrrega i descàrrega haurà el fre de mà posat i les rodes estaran immobilitzades amb falques.
- L'hissat i descens de la caixa es realitzarà amb escala metàl·lica subjecta al camió. • Si cal, les maniobres de càrrega i descàrrega seran dirigides per l'encarregat de seguretat.
- La càrrega es taparà amb una lona per evitar despreniments.
- Les càrregues es repartiran uniformement per la caixa, i si cal es lligaran.

A) Mesures Preventives a seguir en els treballs de càrrega i descàrrega.

- El encarregat de seguretat o l'encarregat d'obra, lliurarà per escrit el següent llistat de mesures preventives al cap de la quadrilla de càrrega i descàrrega.
- D'aquest lliurament quedarà constància amb la signatura del cap de quadrilla al peu d'aquest escrit.
- Demanar guants de treball abans de fer treballs de càrrega i descàrrega, s'evitaran lesions molestes a les mans.
- Usar sempre calçat de seguretat, s'evitaran cops als peus.
- Pujar a la caixa del camió amb una escala.
- Seguir sempre les indicacions del cap de l'equip, és un expert que vigila que no hagin accident.
- Les càrregues suspeses s'han de conduir amb cordes i no tocar mai directament amb les mans.
- No saltar a terra des de la caixa, perill de fractura dels talons.

PROHIBICIONS en aquesta obra per a vostè com a operador de la màquina:

- Té prohibit ingerir begudes alcohòliques abans i durant el treball.
- Té prohibit fumar qualsevol tipus de drogues i ingerir per cap via cap tipus de drogues.
- Té prohibit utilitzar el telèfon mòbil ni enviar missatges a través del mateix.
- Té prohibit prendre medicaments sense prescripció facultativa, especialment tranquil·litzadors.
- Té prohibit realitzar moviments, bromes o ensurts als altres operaris.
- Té prohibit transportar a ningú en els desplaçaments.
- Té prohibit deixar que un ajudant seu manipuli els comandaments de la màquina.

RECORDI SEMPRE:
- Que vostè es troba en una obra en la qual han estat prohibits aquests punts anteriors.
- No realitzi actuacions contràries a aquestes prohibicions.
- Aquesta obra es regeix per unes normes de seguretat que ha de respectar per obligació legal, tal com s'especifica en el RD 1627/97.
- Compleixi les instruccions que li indiquen per la seva seguretat i la dels seus companys.

RECORDI SEMPRE:

1) Que vostè serà responsable del - Delicte d'imprudència-(art. 565, 586 o 600 del Codi Penal) derivat de la inobservança d'aquesta advertència.
2) Que vostè va a signar aquest document com -Assabentat- pel que una còpia ha de quedar en la seva propietat a fi de poder consultar-lo.

Exigeixi ara que li expliquin qualsevol apartat del mateix si no ho entén.

Equips de protecció individual:

- Casc de seguretat (per a treballs a l'exterior del camió).
- Botes impermeables.
- Davantals impermeable.
- Guants impermeables.
- Sabates adequats per a la conducció de camions.

Observacions:

Lliurat per: Data i signatura.	He llegit i comprès aquestes mesures de seguretat a aplicar. **Signat per:**.....

15.2.5. Maquinària de compactació de terres

Compactadora

Fitxa Tècnica de Seguretat Operadors de màquines:

Operador de Compactadora

És utilitzada per a la compactació preferentment de terrenys coherents, secs i humits, per terres pulverulentes i materials disgregats.
De vegades s'utilitzen per a revestiments bituminosos i asfalts.
Màquina de moviment autònom dotada de corrons d'acer i d'un motor que origina vibracions en els corrons per accentuar la seva funció.
El rodament de la compactadora successivament sobre les diferents capes col·locades constitueix un excel·lent piconat.

RISCOS MÉS FREQÜENTS:
- Bolcada.
- Atropellament.
- Atrapament.
- Els derivats d'operacions de manteniment (cremades, talls, etc.).
- Vibracions.
- Soroll.
- Pols ambiental.

- Caigudes al pujar o baixar de la màquina.

ACTIVITATS DE PREVENCIÓ I PROTECCIONS COL·LECTIVES:

- Inspeccioni diàriament controlant el bon funcionament del motor, sistemes hidràulics, frens, direcció, llums, botzina retrocés, transmissions, cadenes i pneumàtics.
- No transport persones sobre la compactadora de rodes, per evitar els riscos de caigudes o d'atropellaments. No faci les tasques de manteniment o de reparació de la maquinària amb el motor en marxa, en prevenció de riscos innecessaris.

PROHIBICIONS en aquesta obra per a vostè com a operador de la màquina:

- Té prohibit ingerir begudes alcohòliques abans i durant el treball.
- Té prohibit fumar qualsevol tipus de drogues i ingerir per cap via cap tipus de drogues.
- Té prohibit utilitzar el telèfon mòbil ni enviar missatges a través del mateix.
- Té prohibit prendre medicaments sense prescripció facultativa, especialment tranquil·litzadors.
- Té prohibit realitzar moviments, bromes o ensurts als altres operaris.
- Té prohibit transportar a ningú en els desplaçaments.
- Té prohibit deixar que un ajudant seu manipuli els comandaments de la màquina.

RECORDI SEMPRE:

- Que vostè es troba en una obra en la qual han estat prohibits aquests punts anteriors.
- No realitzi actuacions contràries a aquestes prohibicions.
- Aquesta obra es regeix per unes normes de seguretat que ha de respectar per obligació legal, tal com s'especifica en el RD. 1627/97.
- Compleixi les instruccions que li indiquen per la seva seguretat i la dels seus companys.

RECORDI SEMPRE:

1) Que vostè serà responsable del - Delicte d'imprudència-(art. 565, 586 o 600 del Codi Penal) derivat de la inobservança d'aquesta advertència.
2) Que vostè va a signar aquest document com -Assabentat- pel que una còpia ha de quedar en la seva propietat a fi de poder consultar-lo.

Exigeixi ara que li expliquin qualsevol apartat del mateix si no ho entén.

Equips de protecció individual:

- Casc de seguretat (d'ús obligatori per a abandonar la cabina).
- Guants de cuir.
- Roba de treball.
- Vestits per a temps plujós.
- Botes de goma o de P.V.C.
- Cinturó elàstic antivibratori.

Observacions:

Lliurat per: Data i signatura.	He llegit i comprès aquestes mesures de seguretat a aplicar. **Signat per:**.....

Picó vibrant

Fitxa Tècnica de Seguretat Operadors de màquines:

Operador de Pico vibrant

Placa vibratòria de 200 a 600 Kg que és útil per a terrenys polsegosos i terres compactes i seques.

RISCOS MÉS FREQÜENTS:

- Soroll.
- Atrapament.
- Colps.

- Explosió.
- Màquina en marxa fora de control.
- Projecció d'objectes.
- Vibracions.
- Caigudes al mateix nivell.
- Sobreesforços.
- Tall.

ACTIVITATS DE PREVENCIÓ I PROTECCIONS COL·LECTIVES:

- Abans de posar en funcionament el picó assegureu-vos que estan muntades totes les tapes i carcasses protectores. Evitarà accidents.
- El picó provoca pols ambiental. Regui sempre la zona a allisar, o feu servir una màscara de filtre mecànic recanviable antipols.
- El picó produeix soroll. Utilitzeu sempre casc o taps antisoroll. Evitarà perdre agudesa auditiva o quedar sord. • El picó pot atrapar un peu. Utilitzi sempre calçat amb la puntera reforçada.
- No deixi el picó a cap operari, per inexpert pot accidentar-se i accidentar als altres companys.
- La posició de guia pot fer inclinar l'esquena. Utilitzeu una faixa elàstica i evitarà la lumbàlgia.
- El personal que hagi d'utilitzar les piconadores, coneixerà perfectament el seu maneig i riscos professionals propis d'aquesta màquina.

PROHIBICIONS en aquesta obra per a vostè com a operador de la màquina:

- Té prohibit ingerir begudes alcohòliques abans i durant el treball.
- Té prohibit fumar qualsevol tipus de drogues i ingerir per cap via cap tipus de drogues.
- Té prohibit utilitzar el telèfon mòbil ni enviar missatges a través del mateix.
- Té prohibit prendre medicaments sense prescripció facultativa, especialment tranquil·litzadors.
- Té prohibit realitzar moviments, bromes o ensurts als altres operaris.
- Té prohibit deixar que un ajudant seu manipuli els comandaments de la màquina.

RECORDI SEMPRE:

- Que vostè es troba en una obra en la qual han estat prohibits aquests punts anteriors.
- No faci actuacions contràries a aquestes prohibicions.
- Aquesta obra es regeix per unes normes de seguretat que ha de respectar per obligació legal, tal com s'especifica en el RD. 1627/97.
- Compleixi les instruccions que li indiquen per la seva seguretat i la dels seus companys.

RECORDI SEMPRE:

1) Que vostè serà responsable del - Delicte d'imprudència-(art. 565, 586 o 600 del Codi Penal) derivat de la inobservança d'aquesta advertència.
2) Que vostè va a signar aquest document com -Assabentat- pel que una còpia ha de quedar en la seva propietat a fi de poder consultar-lo.

Exigeixi ara que li expliquin qualsevol apartat del mateix si no ho entén.

Equips de protecció individual:

- Casc de seguretat.
- Guants de cuir.
- Ulleres de seguretat antiprojeccions.
- Calçat de seguretat.
- Protectors auditius.
- Roba de treball.
- Màscara antipols amb filtre mecànic recanviable.

Observacions:

Lliurat per: Data i signatura.	He llegit i comprès aquestes mesures de seguretat a aplicar. **Signat per:**.....

15.2.6. Maquinària de manipulació del formigó

Camió formigonera

Fitxa Tècnica de Seguretat Operadors de màquines:

Operador de Camió formigonera

El camió formigonera està format per una cisterna o bombo giratori suportat pel bastidor d'un camió adequat per a aquest fi.
La cisterna o bombo giratori, té forma cilíndrica o bicònica estant muntada sobre la part posterior i en ella es fa la barreja dels components.
Són camions molt adequats per al subministrament de formigó a obra, quan la confecció o barreja es realitza en una planta central.

RISCOS:

A) Durant la càrrega:
- Risc de projecció de partícules de formigó sobre cap i cos del conductor en no ser recollits per la tremuja de càrrega.

B) Durant el transport:
- Risc de cops a tercers amb la canaleta de sortida al desplegar per mala subjecció, trencament d'aquesta o simplement per no haver subjectat després de la descàrrega.
- Caiguda de formigó per la tremuja en haver-se omplert excessivament.
- Atropellament de persones.
- Col·lisions amb altres màquines.
- Bolcada del camió.
- Caigudes, per exemple en l'interior d'alguna rasa.

C) Durant la descàrrega:
- Cops al cap al desplegar la canaleta.
- Atrapament dits o mans en les articulacions i unions de la canaleta al desplegar-la.
- Cops en els peus en transportar les canaletes auxiliars o en procedir a unir-les a la canaleta de sortida per no seguir normes de manutenció.
- Cops a tercers situats en el radi de gir de la canaleta en no fixar aquesta i estar persones alienes pròximes a l'operació descàrrega de formigó.
- Caiguda d'objectes sobre del conductor o els operaris.
- Cops amb el cubilot de formigó.

Riscos indirectes:

A) Generals:
- Risc de bolcada durant el maneig normal del vehicle per causes degudes al factor humà (curt de vista i no anar proveït d'ulleres, atacs de nervis, de cor, pèrdua de coneixement, tensió alterada, estar ebri , manca de responsabilitat, lentitud en els reflexos), mecànics (peces mal ajustades, trencament de frens, desgast en els pneumàtics o malament inflat d'aquests.)
- Risc d'incendi per un curtcircuit produït en la instal·lació elèctrica, combustible, etc. , per un error tècnic o humà.
- Risc lliscament del vehicle per estar relliscosa la pista, portar les cobertes del vehicle en mal estat de funcionament, treballs en terrenys pantanosos o en grans pendents.

B) Durant la descàrrega: ·
- Cops pel cubilot en baixar o pujar carregat amb el mateix com a conseqüència d'un mal maneig del sistema de transport utilitzat.
- Cops per objectes caiguts de dalt de l'obra.
- Contacte de les mans i braços amb el formigó.
- Aixafament pel cubilot en desprendre's el mateix per una fallada en el sistema de transport.
- Caiguda de formigó sobre els treballadors situats sota de la trajectòria de les canaletes descàrrega. Atrapament de mans entre el cubilot i la canaleta de sortida quan el cubilot baixa buit i el conductor l'agafa perquè en la seva baixada quedi en posició correcta.

- Atrapament dels peus entre l'estructura de la base del cubilot i el terra quan aquest baixa per ser carregat.

C) Durant el manteniment de la formigonera:
- Risc de caiguda d'alçada des d'alt de l'escala d'accés a la tremuja de càrrega durant els treballs d'inspecció i neteja.
- Risc de caiguda d'alçada des d'alt de la cisterna com a conseqüència de pujar a inspeccionar o efectuar treballs de pintura, etc.
- Riscos d'estrès acústic en treballs a l'interior de la cisterna amb martell pneumàtic utilitzat per trencar el formigó endurit causa d'una avaria a la formigonera.
- Risc de relliscades i caigudes durant les operacions de greixatge a causa dels olis i greix acumulats a terra. · Ferides i rascades en les vores aguts del vehicle. Inhalació d'olis vaporitzats o atomitzats que s'utilitzen per a la lubricació de molls.
- Lesions en mans i cap per les pistoles a alta pressió.

D) Durant el manteniment del camió:
- Risc d'atrapada entre el xassís i la caixa del camió en la seva posició aixecada durant les operacions de reparació, greixatge o revisió, efectuades pel conductor del camió.
- Risc de cops, torçades i ferides diverses derivades del mal ús d'eines utilitzades en la reparació dels vehicles.

ACTIVITATS DE PREVENCIÓ I PROTECCIONS COL·LECTIVES:

A) Aquí li descrivim la seqüència d'operacions que haurà de realitzar vostè com a conductor del camió per a cobrir un cicle complet amb les degudes garanties de seguretat:

1 - Poseu en marxa el camió i enfila el camió fins a posar la tremuja de càrrega just sota la tremuja descàrrega de la planta de formigonat.
2-Baixeu-vos del mateix i indiqueu a l'operari de la planta de formigonat la quantitat de formigó que necessita en metres cúbics, accionant els comandaments en la posició de càrrega i la velocitat de càrrega.
3 - Mentre s'efectua la càrrega, ompli el dipòsit d'aigua.
4 - Quan la cisterna estigui carregada sona una senyal acústica amb el que vostè posarà la cisterna en la posició de mescla i procedirà a pujar al camió per dirigir-se a l'obra.
5 - En arribar a l'obra, giri la cisterna a una velocitat superior a la de transport per assegurar una barreja adequada.
6 - Mitjançant una pala, netejarà de residus de formigó la tremuja de càrrega pujant per això a la part alta de l'escala d'accés a la tremuja de càrrega.
7 - Procediu a descarregar el formigó amb l'ajuda d'un cubilot o directament amb l'ajuda de canaletes.
8 - Netegeu amb la mànega les canaletes de sortida.
9 - La resta de l'aigua el introduirà a la cuba per a la seva neteja i procedirà a tornar a la planta de formigonat.
10 - A l'arribar a la planta descarregui l'aigua de l'interior de la cisterna que durant el trajecte ha anat netejant de formigó les parets de la cisterna.

B) Mesures preventives de caràcter general:
- La escala d'accés a la tremuja ha d'estar construïda en un material sòlid i antilliscant.
- A la part inferior de l'escala abatible es col·locarà una assegurança per evitar balancejos, que es fixarà a la pròpia escala quan estigui plegada i al camió quan estigui desplegada.
- Així mateix ha de tenir una plataforma a la part superior perquè l'operari es situï per observar l'estat de la tremuja de càrrega i efectuar treballs de neteja dotada d'un cèrcol baranes a 90 cm. d'alçada sobre ella.
- La plataforma ha de tenir unes dimensions aproximades de 400 x 500 mm. i ser de material consistent.
- Per evitar acumulació de brutícia haurà de ser del tipus de reixeta amb una grandària aproximada de la secció lliure màxima de 50 mm. de costat.
- Aquesta escala només s'ha d'utilitzar per a treballs de conservació, neteja i inspecció per un sol operari i posant les assegurances tant abans de pujar com després de recollida la part abatible de la mateixa. Només s'ha d'utilitzar estant el vehicle parat.
- La formigonera no ha de tenir parts sortints que puguin ferir o copejar als operaris.
- Els elements de la formigonera com ara canaletes de sortida, escales, parafangs, etc., s'han de pintar amb pintura anticorrosiva per evitar que amb el temps es puguin trencar i lesionar els operaris.
- No pujar a la cisterna de la formigonera ni tan sols estant parada.
- Qualsevol reparació o comprovació s'ha de fer amb elements auxiliars com ara bastides, etc.
- Per la visibilitat de les parts de la formigonera en hores nocturnes s'hauran pintar amb franges blanques i negres de pintura reflectant les parts posteriors de la formigonera (cuba, tremuges, canaletes, etc.).
- El vehicle ha de tenir frens hidràulics amb doble circuit independent tant per a l'eix posterior com a davanter. • Els elements per pujar o baixar han de ser antilliscants.

- Han posseir els dispositius de senyalització que marca el codi de la circulació.
- Sistemes d'alarmes per a pneumàtics amb poc aire. Senyal de marxa enrere audible per altres camions.
- Les cabines han de ser d'una resistència i estar instal de manera que ofereixin una protecció adequada al conductor contra la caiguda d'objectes.
- Les cabines han de tenir sistema de ventilació i calefacció.
- La cabina ha d'estar proveïda d'un seient fix per al conductor i per als passatgers autoritzats per viatjar-hi.
- Els seients han d'estar construïts de manera que absorbeixin en mesura suficient les vibracions, tenir suport i un suport per als peus i ser còmodes.
- Els camions han de portar els següents equips:

  una farmaciola de primers auxilis, un extintor d'incendis de neu carbònica o components halogenats amb una capacitat mínima de 5 kg., eines essencials per a reparacions en carretera, llums de recanvi, llums intermitents, reflectors, etc.

- Per desplegar la canaleta de formigó s'han de treure els cargols de bloqueig fent-la girar fins posició descàrrega, una vegada allí, es traurà la cadena de seguretat i s'agafarà per l'extrem fent girar a la posició desplegada. Cal evitar posar les mans entre les unions de les canaletes en el moment del desplegament.
- Al desplegar la canaleta mai s'ha de situar l'operari en la trajectòria de gir de la mateixa per a evitar qualsevol tipus de cops.
- Les canaletes auxiliars han d'anar subjectes al bastidor del camió mitjançant cadenes amb tancament i segur de tancament.
- Després de cada abocament de formigó s'han de netejar amb una descàrrega d'aigua.
- El dipòsit i canaletes s'han de netejar en un lloc a l'aire lliure lluny de les obres principals.
- El camió es situarà en el lloc de buidatge dirigit per l'encarregat d'obra o persona en qui delegui.
- Quan es descarrega sobre cubilot transportat per grua el camioner i l'operari que ajuda a carregar es separaran de la zona de baixada del cubilot estant sempre pendent de les evolucions d'aquest.
- Si per la situació del gruista s'ha d'acompanyar en la seva baixada al cubilot això es farà procurant no col·locar-se entre el cubilot i la part posterior de la formigonera per evitar atrapaments entre ambdós elements.
- S'ha de posar especial precaució amb la posició dels peus quan baixa el cubilot per evitar que aquest els atrapi contra el terra.
- Una vegada carregat el cubilot i separada la canaleta s'han allunyar dos operaris per evitar que un balanceig imprevist de la càrrega els copegi.
- Quan un camió circula pel lloc de treball és indispensable dedicar un obrer perquè vigili que la ruta del vehicle estigui lliure abans que aquest es posi en marxa cap endavant i sobretot cap enrere.
- Els camions han de ser conduïts amb gran prudència: en terrenys amb molta pendent, accidentats, tous, relliscosos o que comportin altres perills, al llarg de rases o talussos, en marxa enrere. No s'ha de baixar del camió a menys que: estigui aturat el vehicle, hi hagi un espai suficient per a baixar.
- Durant el desplaçament del camió cap persona ha de: anar de peu o asseguda en lloc perillós, passar d'un vehicle a un altre, aplicar falques a les rodes, portar braços o cames penjant de l'exterior.
- Quan el subministrament es realitza en terrenys amb pendents entre el 5 i el 16 per cent, si el camió-formigonera porta motor auxiliar es pot ajudar a frenar posant una marxa a part del corresponent fre de mà, si la formigonera funciona amb motor hidràulic hi que calçar les rodes del camió ja que el motor del camió està en marxa de forma contínua. En pendents superiors al 16 per cent s'aconsella no subministrar formigó amb el camió.
- Al finalitzar el servei i abans deixar el camió-formigonera el conductor haurà de: posar el fre de mà, engranar una marxa curta i si cal bloquejar les rodes mitjançant falques.
- Quant als treballs de manteniment utilitzant eines manuals s'han de seguir les següents normes: seleccionar les eines més adequades per al treball que ha de ser executat, assegurar-se que es troben en bon estat, fer el degut ús, en acabar el treball guardar-les en la caixa o quart dedicat a això.
- Quan s'utilitzen pistoles de greixatge a pressió mai s'han de col·locar les mans davant de les toveres de sortida.
- A la lubricació de ressorts mitjançant vaporització o atomització el treballador romandrà allunyat del raig de lubricació, que es sedimenta amb rapidesa procurant en tot moment no adreçar-lo a altres persones.
- Quan s'hagi forjat el formigó d'un dipòsit per qualsevol raó l'operari que manegi el martell pneumàtic haurà d'utilitzar cascos de protecció auditiva de manera que el nivell màxim acústic sigui de 80 dB.
- Els camions de formigó no es podran acostar a menys de 2 metres de la vora superior dels talussos.
- Les rampes d'accés tindran un pendent no superior al 20 per 100.

PROBIBICIONES en aquesta obra per a vostè com a conductor de la màquina:

- Té prohibit ingerir begudes alcohòliques abans i durant el treball.
- Té prohibit fumar qualsevol tipus de drogues i ingerir per cap via cap tipus de drogues.
- Té prohibit utilitzar el telèfon mòbil ni enviar missatges a través del mateix.

- Té prohibit prendre medicaments sense prescripció facultativa, especialment tranquil·litzadors.
- Té prohibit realitzar carreres, ni bromes als altres conductors.
- Té prohibit transportar a ningú fora de la cabina.
- Té prohibit deixar que un ajudant seu manipuli els comandaments de la màquina.

RECORDI SEMPRE:
- Que vostè es troba en una obra en la qual han estat prohibits aquests punts anteriors.
- No faci actuacions contràries a aquestes prohibicions.
- Aquesta obra es regeix per unes normes de seguretat que ha de respectar per obligació legal, tal com s'especifica en el RD 1627/97.
- Compleixi les instruccions que li indiquen per la seva seguretat i la dels seus companys.

RECORDI SEMPRE:
1) Que vostè serà responsable del - Delicte d'imprudència-(art. 565, 586 o 600 del Codi Penal) derivat de la inobservança d'aquesta advertència.
2) Que vostè va a signar aquest document com -Assabentat- pel que una còpia ha de quedar en la seva propietat a fi de poder consultar-lo.

Exigeixi ara que li expliquin qualsevol apartat del mateix si no ho entén.

Equips de protecció individual:
- Casc de seguretat (per a treballs a l'exterior del camió).
- Botes impermeables.
- Guants impermeables.
- Sabates adequats per a la conducció de camions.

Observacions:

Lliurat per: Data i signatura.	He llegit i comprès aquestes mesures de seguretat a aplicar. **Signat per:**.....

Formigonera basculant

Fitxa Tècnica de Seguretat Operadors de màquines:

Operador de formigonera basculant

Utilitzarem en aquesta obra està formigonera perquè generalment solen ser de mida petita, fins a uns 300 l.
L'ompliment i buidatge tenen lloc per la mateixa obertura, de manera que giren sempre en la mateixa direcció.
L'accionament del tambor es realitza mitjançant una corona dentada que abraça el tambor i engrana amb un pinyó.
La descàrrega es produeix per volteig o inclinació del tambor al mateix temps que segueix girant, la qual cosa accelera la sortida de la massa, sense separació ni disgregació dels materials o components.

RISCOS MÉS FREQÜENTS:

- Atrapaments (paletes, engranatges, etc.)
- Contactes amb l'energia elèctrica.
- Sobreesforços.
- Cops per elements mòbils.
- Pols ambiental.
- Soroll ambiental.

ACTIVITATS DE PREVENCIÓ I PROTECCIONS COL·LECTIVES:

A) Motors elèctrics:

- Com que molt sovint tenen els comandaments en forma de botó o polsador, cal cuidar la seva instal·lació, evitant que es puguin accionar accidentalment els interruptors de posada en marxa i que siguin fàcils

d'accionar els polsadors d'aturada.
- Aquests no estaran al costat del motor, sinó preferentment a la part exterior, en lloc fàcilment accessible, lluny de la corretja de transmissió del motor al cilindre. Només s'admetrà la col·locació de l'interruptor de posada en marxa al costat de la corretja de transmissió si està convenientment protegida.
- Així mateix els polsadors estaran protegits per evitar que els caigui material utilitzat en la formigonera o aigua.
- Les operacions de neteja directa manual, les realitzaran prèvia desconnexió de la xarxa elèctrica de la formigonera, per previsió del risc elèctric i de atrapaments.
- Els polsadors de posada en marxa i parada estaran suficientment separats per no confondre'ls en el moment d'accionar. En el cas que hi hagi més polsadors per a les diferents marxes de la formigonera, estaran al costat del de posada en marxa.
- El polsador d'aturada es distingirà de tots els altres pel seu allunyament d'aquests i es pintarà de color vermell.
- A la formigonera s'entén per contacte indirecte el contacte entre una part del cos d'un treballador i les masses posades accidentalment sota tensió com a conseqüència d'un defecte d'aïllament.
- Es denomina massa a les parts o peces metàl·liques accessibles de l'equip elèctric o en contacte amb el mateix que normalment no estan sota tensió, però que poden estar-ho si es produeix un defecte d'aïllament. · Baix certes condicions el perill apareix quan vostè toca la màquina o equip elèctric defectuós, aleshores es pot veure sotmès a una diferència de potencial establerta entre la massa i el terra, entre una massa i una altra. En aquest cas el corrent elèctric circularà pel cos.
- Les operacions de manteniment estaran realitzades per personal especialitzat per a tal fi.

B) Motors de gasolina:
- En els motors de benzina de les formigoneres hi ha un greu perill quan hi ha una pèrdua excessiva o evaporació de combustible líquid o de lubricant, els quals poden provocar incendis o explosions.
- La posada en marxa mitjançant maneta presenta el perill de retrocés provocant accidents en braç i canell. Per tant, s'ha d'utilitzar formigoneres i altres sistemes d'arrencada que obtinguin el desembragament automàtic en cas de retrocés. · Com hi ha moltes formigoneres d'antiga fabricació utilitzades en tota classe de treballs i les manetes són velles oferint el perill de retrocés, s'aconsella, en empunyar, posar el dit polze en el mateix costat que els altres dits i donar l'estirada cap amunt.
- Les operacions de manteniment estaran realitzades per personal especialitzat per a tal fi.

C) Elements de transmissió:
- Els principals elements de transmissió són: politges, corretges i volants, arbres, engranatges, cadenes, etc.
- Aquests poden donar lloc a freqüents accidents, com ara embolic de parts del vestuari com fils, bufandes, corbates, cabells, etc. Això porta conseqüències generalment greus, ja que pot ser arrossegat el cos després de l'element enredat, sotmetent-lo a cops, aixafaments o fractures i, en el pitjor dels casos, amputacions.
- Les defenses de politges, corretges i volants han de ser fermes i fixades sòlidament a la màquina. Hauran de ser desmuntables per a casos de neteja, reparacions, greixatge, substitució de peces, etc.
- Quan es realitzi alguna de les operacions anteriors, la màquina estarà aturada.
- El mecanisme de subjecció del tambor estarà protegit amb pantalla.

Equips de protecció individual:
- Casc de seguretat.
- Ulleres de seguretat antipols (antiesquitxades de pastes).
- Roba de treball.
- Guants de goma o P.V.C.
- Calçat de seguretat de goma o de P.V.C.
- Vestits impermeables.
- Mascaretes amb filtre mecànic recanviable. . .

Observacions:

Lliurat per: Data i signatura.	He llegit i comprès aquestes mesures de seguretat a aplicar. **Signat per:**.....

15.3. Operadors de petita maquinària

15.3.1. General: Operari de petita maquinària

Fitxa Tècnica de Seguretat Operadors d'equips d'obra:

Operadors de petita maquinària

En general, els operaris que participen en l'obra maniobran amb la maquinària petita, és a dir:

- Serra circular.
- fregadora.
- Formigonera.
- Vibrador.
- Martells.
- Maquineta.
- Guillotina.
- etc.

presenten una sèrie de riscos més o menys comuns que han de conèixer, així com una sèrie de mesures preventives que han de tenir en compte.

Així doncs aquesta Fitxa Tècnica de Seguretat, suposa un resum global de les actuacions en obra.

RISCOS MÉS FREQÜENTS:

- Caigudes al mateix nivell (manipulant la màquina).
- Caigudes a diferent nilvel (en les operacions de treball).
- Corts.
- Cops
- Atrapament entre les parts mòbils de la màquina.
- Projecció de partícules.
- Emissió de pols.
- Contacte amb l'energia elèctrica.
- Contacte amb els mecanismes en moviment.

ACTIVITATS DE PREVENCIÓ:

- Les eines de les màquines han d'estar sempre protegides.
- La maquinària elèctrica ha de disposar de conexió a terra.
- L'alimentació elèctrica a utilitzar en l'obra, es realitzarà mitjançant mànegues antihumitat, dotades de clavilles estanques a través del quadre elèctric de distribució, per evitar els riscos elèctrics.
- Es prohibirà ubicar les màquines elèctriques sobre llocs entollats, per evitar els riscos de caigudes i els elèctrics.
- Els entroncaments de mànegues s'hauran de fer mitjançant clavilles mascle-femella.
- Mai s'anul·larà la presa terra.
- Es prohibeix entroncar i reparar manualment trams de mànegues que hagin estat deteriorats.
- No s'han d'utilitzar accessoris inadequats.
- Les màquines i eines, només s'utilitzaran en aquelles tasques per a les quals han estat concebudes.
- S'ha de fer una selecció de l'eina o màquina correcta per al treball a realitzar.
- S'ha de fer un manteniment adequat per conservar-les en bon estat.
- D'evitar un entorn que dificulti el seu ús correcte.
- S'haurà de guardar les eines en lloc segur.
- Sempre que sigui possible es farà una assignació personalitzada de les eines.
- Abans del seu ús es revisaran, rebutjant les que no es trobin en bon estat de conservació.
- Es mantindran netes d'olis, greixos i altres substàncies lliscants.
- Durant el seu ús s'ha d'evitar el seu dipòsit arbitrari per terra.
- Els treballadors rebran instruccions concretes i específiques sobre l'ús correcte de l'eina que hagin d'utilitzar.
- Col·loqueu adequadament la màquina quan no treballi.
- Controli els diversos elements de què es compon.
- El personal encarregat del maneig d'una màquina ha de ser expert en el seu ús. En cas contrari, abans

haurà de ser informat sobre l'us apropiat i ser dirigit en les primeres operacions que faci amb aquesta eina.
- Trieu la màquina d'acord amb el treball a efectuar, a l'eina adequat a la tasca i al material a treballar, i als elements auxiliars que poguessin ser necessaris.
- Comproveu que l'eina a utilitzar està en bones condicions d'ús.
- Pare la màquina totalment abans de posarla, en prevenció de possibles danys incontrolats de l'eina. L'ideal seria disposar de suports especials propers al lloc de treball.
- En desenvolupar treballs amb risc de caiguda d'alçada, asseguri sempre la postura de treball, ja que, en cas de pèrdua d'equilibri per reacció incontrolada de la màquina, els efectes es poden multiplicar.
- No utilitzeu la màquina en postures que obliguin a mantenir-la per damunt del nivell de les espatlles, ja que, en cas de pèrdua de control, les lesions poden afectar a la cara, pit o extremitats superiors.
- Situeu l'empunyadura lateral en funció del treball a realitzar, o utilitzar una empunyadura de pont.
- Quan no la utilitzi, es guardarà descarregada en el seu allotjament corresponent.

EQUIPS DE PROTECCIÓ INDIVIDUAL:
- Casc de seguretat.
- Ulleres de seguretat antiprojeccions.
- Mascareta antipols amb filtre mecànic recanviable.
- Roba de treball.
- Calçat de seguretat.
- Guants de cuir (preferible molt ajustats).
- Arnés de seguretat (quan hi hagi risc de caigudes a diferent nivell)

Observacions:

Lliurat per: Data i Signatura.	He llegit i comprès aquestes mesures de seguretat a aplicar. **Signat per:**.....

15.3.2. Grups electròGens

Ficha Técnica de Seguridad Operadores de máquinas:

Operador de grups electròGens

L'ús dels generadors en aquesta obra és imprescindible per l'absència de xarxa elèctrica a les proximitats, i també pel fet que la demanda total d'Kw de l'obra és superior a la que pot oferir la xarxa general.
A més, perquè les despeses de connexió a aquesta xarxa i l'estesa de línia, així com el cost per KW, pot aconsellar la utilització de sistemes propis de producció d'energia elèctrica.
Els grups generadors electròGens tenen com a missió bàsica la de substituir el subministrament d'electricitat que procedeix la xarxa general quan ho aconsellen o exigeixen les necessitats de l'obra.

RISCOS MÉS FREQÜENTS
- Electrocució (en les elèctriques).
- Incendi per curtcircuit.

ACTIVITATS DE PREVENCIÓ I PROTECCIONS COL·LECTIVES:
- En el moment de la contractació del grup electrogen, es demanarà informació dels sistemes de protecció de què està dotat per a contactes elèctrics indirectes.
- Si el grup no porta incorporat cap element de protecció es connectarà a un quadre auxiliar d'obra, dotat amb un diferencial de 300 mA per al circuit de força i un altre de 30 mA per al circuit d'enllumenat, posant a terra, tant al neutre del grup com al quadre.
- Atès que el valor de resistència de terra que s'exigeix és relativament elevat, podrà aconseguir fàcilment amb elèctrodes tipus piqueta o cable soterrat.
- Tant la posada en obra del grup, com les seves connexions a quadres principals o auxiliars, s'ha d'efectuar amb personal especialitzat.
- Altres riscos addicionals són el soroll ambiental, l'emanació de gasos tòxics per la fuita del motor i atrapaments en operacions de manteniment.
- El soroll es pot reduir situant el grup el més allunyat possible de les zones de treball.
- Referent al risc d'intoxicació seva ubicació mai ha de ser en soterranis o compartiments tancats o mal ventilats.
- L'instal·lació del grup haurà de complir el que especifica REBT del 2002.
- Les tensions perilloses que apareguin en les masses dels receptors com a conseqüència defectes

localitzats en ells mateixos o en altres equips de l' instal·lació connectats a terra es protegiran amb els diferencials en acció combinada amb la connexió a terra.
- La connexió a terra, quan l' instal·lació s'alimenta del grup, té per objecte referir el sistema elèctric a terra i permetre el retorn de corrent defecte que es produeixi en masses de l' instal·lació o receptors que poguessin accidentalment no estar connectats a la posada a terra general, limitant la seva durada en acció combinada amb el diferencial.
- Ha de tenir en compte que els defectes de fase localitzats en el grup electrogen provoquen un corrent que retorna pel conductor de protecció i per R al centre de l'estrella, no afectant el diferencial. Per això s'instal·larà un dispositiu tèrmic, que ha de parar el grup en un temps baix (per exemple t <60 s) quan aquest corrent (ID) provoqui una caiguda de tensió en R que sigui RID 50 £ V (encara que el defecte no sigui franc).

Equips de protecció individual:
- Protector acústic o taps.
- Guants aïllants per a baixa tensió.
- Botes protectores de riscos elèctrics.
- Casc de seguretat.

Observacions:

Lliurat per: Data i signatura.	He llegit i comprès aquestes mesures de seguretat a aplicar. **Signat per:**.....

15.3.3. Eines manuals

Ficha Técnica de Seguridad Operadores de máquinas:

Operador de Eines manuals

Són eines el funcionament s'ha de només l'esforç de l'operari que les utilitza.

RISCOS MÉS FREQÜENTS:
- Cops a les mans i els peus.
- Lesions oculars per partícules provinents dels objectes que es treballin i / o de la pròpia eina.
- Tall a les mans.
- Projecció de partícules.
- Caigudes al mateix nivell.
- Caigudes a diferent nivell.
- Esquinços per sobreesforços o gestos violents.

ACTIVITATS DE PREVENCIÓ I PROTECCIONS COL·LECTIVES:
- Les eines manuals s'utilitzen en aquelles tasques per a les quals han estat concebudes.
- Haurà de fer una selecció de l'eina correcta per al treball a realitzar.
- Haurà de fer un manteniment adequat de les eines per conservar-les en bon estat.
- Haurà evitar un entorn que dificulti el seu ús correcte.
- Es haurà de guardar les eines en lloc segur.
- Sempre que sigui possible es farà una assignació personalitzada de les eines.
- Abans del seu ús es revisaran, rebutjant les que no es troben en bon estat de conservació.
- Es mantindran netes d'olis, greixos i altres substàncies lliscants.
- Per evitar caigudes, talls o riscos anàlegs, es col·locaran en porta eines o prestatges adequats.
- Durant el seu ús s'evitarà el seu dipòsit arbitrari per terra.
- Els treballadors han de rebre instruccions concretes sobre l'ús correcte de les eines que hagin d'utilitzar.

A) Tenalles:
- Les tenalles han de portar una defensa sobre el tall de tall per evitar les lesions produïdes pel despreniment dels extrems curts de filferro.
- No han d'utilitzar en lloc de les claus, ja que les seves mordasses són flexibles i sovint rellisquen. A més tendeixen a arrodonir els angles dels caps dels perns i femelles, deixant marques de les mordasses sobre les superfícies.
- No utilitzar per tallar materials més durs que les mandíbules.

- Utilitzar exclusivament per a subjectar, doblegar o tallar.
- No posar els dits entre els mànecs.
- No copejar peces o objectes amb les alicates.
- Manteniment: Untar periòdicament el passador de l'articulació.

B) Cisells:
- No utilitzar cisell amb cap aplatada, poc esmolada o còncava.
- No fer servir com a palanca.
- Les cantonades dels talls de tall han de ser arrodonides si es fan servir per tallar.
- Han d'estar nets de rebaves.
- Els cisells han de ser prou gruixuts perquè no es corbin ni lloen el ser colpejats.
- S'han de rebutjar els cisells més o menys fungiformes utilitzant només el que presenti una curvatura de 3 cm de radi.
- Per ús normal, la col·locació d'una protecció anul·lar de goma, pot ser una solució útil per evitar cops en mans amb el martell de copejar.
- El martell utilitzat per copejar ha de ser prou pesat.

C) Tornavisos:
- El mànec ha d'estar en bon estat i emmotllat a la mà amb o superfícies laterals prismàtiques o amb solcs o nervadures per transmetre l'esforç de torsió del canell.
- El tornavís ha de ser de la mida adequada al del cargol a manipular.
- Rebutjar tornavisos amb el mànec trencat, fulla doblegada o la punta trencada o retorçada perquè això pot fer que es surti de la ranura originant lesions en mans.
- Haurà utilitzar-se només per estrènyer o afluixar cargols.
- No utilitzar en lloc de punxons, falques, palanques o similars.
- Sempre que sigui possible utilitzar tornavisos d'estrella.
- No ha de subjectar amb les mans la peça a treballar sobretot si és petita.
- En el seu lloc ha d'utilitzar un banc o superfície plana o subjectar-la amb un cargol de banc.
- Emprar sempre que sigui possible sistemes mecànics de cargolat o descargolant.

D) Claus de boca fixa i ajustable:
- Les maixelles i mecanismes hauran en perfecte estat.
- La cremallera i cargol d'ajust hauràs d'lliscar correctament.
- El dentat de les mandíbules haurà d'estar en bon estat.
- No haurà de desbastar les boques de les claus fixes ja que es destemprat o perden paral·lelisme les cares interiors.
- Les claus deteriorades no es repararan, s'hauran reposar.
- Es d 'efectuar la torsió girant cap al operari, mai empenyent.
- Al girar assegurar-se que els artells no es copegen contra algun objecte.
- Utilitzar una clau de dimensions adequades al pern o rosca a prémer o afluixar.
- S'utilitzarà la clau de manera que estigui completament abraçada i assentada a la femella i formant angle recte amb l'eix del cargol que estreny.
- No s'ha de sobrecarregar la capacitat d'una clau utilitzant una prolongació de tub sobre el mànec, utilitzar una altra com a allargament o copejar aquest amb un martell.
- La clau de boca variable ha d'abraçar totalment en el seu interior a la femella i ha de girar-se en la direcció que suposi que la força la suporta la barra fixa. Tirar sempre de la clau evitant empènyer sobre ella.
- S'utilitzarà amb preferència la clau de boca fixa en comptes de la de boca ajustable. • No s'ha d'utilitzar les claus per copejar.

E) Martells i maces:
- Els caps no ha de tenir rebaves.
- Els mànecs de fusta (noguera o freixe) hauran de ser de longitud proporcional al pes del cap i sense estelles.
- La cap ha d'estar fixada amb falques introduïdes obliquament respecte a l'eix del cap del martell de manera que la pressió es distribueixi uniformement en totes les direccions radials.
- Es hauran rebutjar mànecs reforçats amb cordes o filferro.
- Abans d'utilitzar un martell s'ha d'assegurar que el mànec està perfectament unit al capdavant.
- Haurà seleccionar un martell de mida i duresa adequats per a cadascuna de les superfícies a copejar.
- Observar que la peça a copejar es recolza sobre una base sòlida no endurida per evitar rebots.
- S'ha de procurar copejar sobre la superfície d'impacte amb tota la cara del martell.
- En el cas d'haver de copejar claus, aquests s'han de subjectar pel cap i no per l'extrem.
- No copejar amb un costat del cap del martell sobre una escarpra o una altra eina auxiliar.
- No utilitzar un martell amb el mànec deteriorat o reforçat amb cordes o filferros.

- No utilitzar martells amb el cap fluixa o falca solta
- No utilitzar un martell per copejar un altre o per donar voltes a altres eines o com a palanca.

F) Pics trencadors i trossejadors:
- S'ha de mantenir afilades les seves puntes i el mànec sense estelles.
- El mànec ha de ser d'acord al pes i longitud del pic.
- Hauran de tenir el full ben adossada.
- No s'ha d'utilitzar per copejar o trencar superfícies metàl·liques o per redreçar eines com el martell o similars.
- No utilitzar un pic amb el mànec danyat o sense.
- Es hauran rebutjar pics amb les puntes dentades o estriades.
- Es de mantenir lliure d'altres persones la zona propera a la feina.

G) Serres:
- Les serres han de tenir afilats les dents amb la mateixa inclinació per evitar flexions alternatives i estar ben ajustats.
- Els mànecs hauran d'estar ben fixats i en perfecte estat.
- La fulla haurà d'estar tensada.
- Abans de serrar s'ha de fixar fermament la peça.
- Utilitzar una serra per a cada treball amb el full tensada (no excessivament)
- Utilitzar serres d'acer al tungstè endurit o semiflexible per a metalls tous o semidurs amb el nombre de dents:

  a) Ferro fos, acer tou i llautó: 14 dents cada 25 cm.
  b) Acer estructural i per a eines: 18 dents cada 25 cm.
  c) Tubs de bronze o ferro, conductors metàl·lics: 24 dents cada 25 cm.
  d) Xapes, fleixos, tubs de paret prima, làmines: 32 dents cada 25 cm.

- Instal·lar el full a la serra tenint en compte que les dents han d'estar alineats cap a la part oposada del mànec.
- Utilitzar la serra agafant el mànec amb la mà dreta quedant el dit polze a la part superior del mateix i la mà esquerra l'extrem oposat de l'arc.
- El tall es realitza donant a les dues mans un moviment de vaivé i aplicant pressió contra la peça quan la serra és desplaçada cap al front deixant de pressionar quan es retrocedeix.
- Per serrar tubs o barres, haurà de fer girant la peça.

Equips de protecció individual:
- Casc de seguretat.
- Calçat de seguretat.
- Guants de cuir o P.V.C.
- Roba de treball.
- Ulleres contra projecció de partícules.
- Arnés de seguretat (per a treballs en altures).

Observacions:

Lliurat per: Data i signatura.	He llegit i comprès aquestes mesures de seguretat a aplicar. **Signat per:**.....

15.3.4. Martell pneumàtic

Ficha Técnica de Seguridad Operadores de máquinas:

Operador de Martell pneumàtic

Martell d'aire comprimit, treballa amb cisells de totes les formes proporcionant l'energia un èmbol accionat per aire comprimit.

RISCOS MÉS FREQÜENTS:
- Projecció de fragments procedents del material que s'excava o tritura, o de la pròpia eina.

- Cops amb l'eina a la persona que la manipula o als companys.
- Impactes per la caiguda del martell sobre dels peus.
- Contusions amb la mànega d'aire comprimit.
- Vibracions.
- Soroll.

ACTIVITATS DE PREVENCIÓ I PROTECCIONS COL·LECTIVES:

- Situeu les mànegues d'aire comprimit de manera que no dificultin el treball dels obrers ni el pas del personal.
- Posi les mànegues alineades i, si és possible, fixes als testers del túnel, deixant lliure la part central. Si és inevitable el pas de camions o qualsevol altre vehicle per damunt de les mànegues, es protegiran amb tubs d'acer.
- Comproveu que la unió entre l'eina i el portaeines queda ben assegurada i es comprovarà el perfecte acoblament abans d'iniciar el treball.
- No realitzi esforços de palanca o una altra operació semblant amb el martell en marxa.
- Verifiqueu les unions de les mànegues assegurant que estan en bones condicions.
- Tancament el pas de l'aire abans desarmar un martell.

Equips de protecció individual:

- Casc de seguretat.
- Calçat de seguretat.
- Guants de treball.
- Ulleres de seguretat.
- Protectors auditius.
- Màscara amb filtre recanviable.

Observacions:

Lliurat per: Data i signatura.	He llegit i comprès aquestes mesures de seguretat a aplicar. **Signat per:**.....

15.3.5. Compressor

Ficha Técnica de Seguridad Operadores de máquinas:

Operador de Compressor

Utilitzarem en aquesta obra el compressor per a l'alimentació dels diferents martells pneumàtics que en diferents talls anem a necessitar.
Encara que el compressor és una part del grup, per extensió considerarem com compressor al grup moto-compressor complet.
La missió és produir aire comprimit, generalment a 7 Bars, que és el que necessiten per al seu funcionament els martells o perforadors pneumàtics que s'utilitzaran en aquesta obra.
El grup moto-compressor està format per dos elements bàsics:

- El compressor, la missió és aconseguir un cabal d'aire a una determinada pressió,
- El motor, que amb la seva potència a un determinat règim transmet el moviment al compressor.

Els factors a tenir en compte per determinar el compressor adequat a les necessitats d'aquesta obra són:

- la pressió màxima de treball i el cabal màxim d'aire.
- La pressió de treball s'expressa en Atm. (La fixa l'equip, màquina o eina que treballa connectada a ell) i és la força per unitat de superfície (Kg/cm2) que necessiten les eines per al seu funcionament.
- El cabal d'aire és la quantitat que ha d'alimentar a l'eina, a una determinada pressió, per al bon funcionament d'aquesta i es mesura en m3/minuto.

Si el motor s'alimenta diversos equips que treballin a diferents pressions el compressor ha de tenir la pressió de l'equip de major pressió.
Protegint-se amb un mà-reductor els equips que treballin a una pressió excessiva.

Per calcular el cabal d'aire lliure que necessita l'obra, hem de sumar el consum d'aire de tots els equips, en litres per minut.
Al valor obtingut se li aplicarà un factor de simultaneïtat.
També hem de tenir en compte una reserva per a possibles ampliacions.

RISCOS MÉS FREQÜENTS:
- Bolcades.
- Atrapaments de persones.
- Despreniment durant el seu transport en suspensió.
- Soroll.
- Trencament de la mànega de pressió.
- Els derivats de l'emanació de gasos tòxics del motor.

ACTIVITATS DE PREVENCIÓ I PROTECCIONS COL·LECTIVES:
- No poseu no arrossegui el compressor a menys de 2 metres de la vora superior dels talussos.
- El transport per suspensió es realitzarà amb 2 cables i amb quatre punts d'ancoratge.
- Col·loqui el compressor en el lloc previst, fermament subjectat de manera que no es pugui desplaçar per si sol.
- Mentre funcioni, les carcasses d'estar sempre en posició de tancat.
- Recordeu que a menys de 4 metres de distància serà obligatori l'ús de protectors auditius.
- Si és possible, els compressors s'han de situar a una distància mínima de 15 metres del lloc de treball.
- Col·loqui el combustible amb la màquina parada.
- Les mànegues de pressió d'estar sempre en perfecte estat.
- L'encarregat de seguretat o l'encarregat d'obra vigilarà l'estat de les mànegues i es preocuparà de la seva substitució.
- Els mecanismes de connexió es farà amb els ràcords corresponents, mai amb filferros.

Equips de protecció individual:
- Roba de treball.
- Casc de seguretat.
- Protectors auditius.
- Calçat de seguretat.
- Guants de treball.

Observacions:

Lliurat per: Data i signatura.	He llegit i comprès aquestes mesures de seguretat a aplicar. **Signat per:**.....

16. COVID-19

Identificació de riscos i mesures preventives establertes davant del covid-19

La infecció per Covid-19, pot causar diverses afeccions, que solen cursar amb febre i símptomes respiratoris (tos i dispnea o dificultat per respirar). En els casos més greus, poden causar pneumònia, síndrome respiratòria aguda severa, insuficiència renal i, fins i tot, la mor.

Mesures preventives a seguir

Aquestes mesures no van en detriment de les recomanacions que cadascuna de les empreses a les quals pertanyin els treballadors imposin per a ells, o de les recomanacions de les autoritats sanitàries només complementen l'actuació diària en aquests centres de treball temporals

Si algú observa comportaments que poden posar en risc o perill la salut d'altres companys, haurà de comunicar al Responsable de l'obra i de l'empresa, que ho comunicaran de forma immediata al Coordinador de seguretat i salut i, en cas que es consideri necessari, també ho ha de posar en

coneixement de l'autoritat.

Si algú observa a algun company que fa cas omís a aquestes instruccions de prevenció, haurà de comunicar al Responsable de l'obra i de l'empresa, que ho comunicaran de forma immediata al Coordinador de seguretat i salut i, en cas que es consideri necessari, també ho ha de posar en coneixement de l'autoritat.

Abans d'anar a treballar

- Si es presenta qualsevol simptomatologia (tos, febre, dificultat al respirar, etc.) que pogués estar associada amb la COVID-19 ho ha de comunicar immediatament al responsable de l'obra i s'ha de posar en contacte amb el centre sanitari (servei sanitari del servei de prevenció de riscos o amb 061 o amb el centre d'atenció primaria) i seguir les instruccions que li donaran. Posteriorment, ha de comunicar telefònicament les instruccions que li han donat al responsable de l'obra. Per a més informació consulteu el decàleg de com actuar en cas de símptomes que hi ha al apartat d'informació complementària.

- Si ha estat en contacte estret amb un cas sospitós, cas probable o cas confirmat (amb infecció activa, amb infecció resolta), ho ha de comunicar al responsable de l'obra i s'ha de posar en contacte amb el servei sanitari de el servei de prevenció de riscos laborals. Posteriorment, ha de comunicar telefònicament les instruccions que li han donat al responsable de l'obra.

Desplaçaments a la feina

- Sempre que es pugui, utilitzeu les opcions de mobilitat que millor garanteixin la distància interpersonal de, al menys, 1,5 metres.

- En relació amb les mesures que s'han d'adoptar durant els desplaçaments, s'atendrà a les instruccions que dictin les autoritats competents en cada moment segons el tipus de transport que es vagi a utilitzar.

Mesures organitzatives

- Limitar les reunions d'obra presencials (llevat de les necessàries) i afavorir les reunions per videoconferència. Quan s'hagin de visitar l'obra, es planificarà de manera que es minimitzi el contacte amb altres persones.

- Es conscienciarà als treballadors sobre la importància de comunicar a el servei de prevenció, al més aviat possible, si presenten símptomes compatibles amb la malaltia o, si escau, quan hagin estat en contacte estret amb persones que els presentin.

- L'empresa ha d'informar els treballadors sobre quins són els símptomes de la COVID-19

- S'informarà i formarà els treballadors sobre els riscos derivats de coronavirus, amb especial atenció a les vies de transmissió i a les mesures de prevenció i protecció adoptades.

- En cas que l'empresa conegui que algun dels seus treballadors sigui una persona identificada com especialment sensible, i que per tant pogués patir una especial afectació a les conseqüències del coronavirus, li permeti una flexibilització del seu lloc, no acudint a treballar a l'obra.

- S'organitzaran els treballs, entrades i sortides dels treballadors a l'obra, àpats, de forma que es mantingui una distància de seguretat de 1,5 metres entre treballadors i s'evitin aglomeracions.

- S'organitzaran els treballs de forma que es mantingui una distància de seguretat de, al menys, 1,5 metres entre treballadors. Algunes de les mesures que podrien valorar són: reubicació dels

llocs de treball dins l'obra, posposar alguns treballs per evitar la coincidència en el mateix espai i al mateix temps, assignar horaris específics per a cada activitat i treballador per àrees de l' obra, etc.

- En la mesura que es pugui, es minimitzarà la concurrència en l'obra a fi de reduir el nombre de persones afectades en cas de contagi

- Les tasques en les què és difícil respectar la distància de seguretat es valorarà, per als llocs en què sigui possible, instal·lació de barreres físiques, com ara mampares de materials transparents (plàstic dur rígid, metacrilat, vidre o, en defecte dels anteriors , plàstic dur flexible -generalment subministrat en rotlles -) per no obstaculitzar la visibilitat dels treballadors, resistents a trencament per impacte i fàcils de netejar i desinfectar. Han de disposar, si cal, d'elements que les facin fàcilment identificables per evitar risc de cops o xocs.

- Quan l'execució d'una determinada tasca per part de diversos treballadors i no resulti viable mantenir la separació de 1,5 metres entre ells, ni sigui possible la instal·lació de barreres físiques per separar-los, s'estudiaran altres opcions per dur a terme la tasca , com pot ser realitzar-la de forma mecanitzada o utilitzant equips de treball que permetin que els treballadors estiguin prou allunyats.

- Quan l'execució d'una determinada tasca per part de diversos treballadors i no resulti viable mantenir la separació de 1,5 metres entre ells, ni sigui possible la instal·lació de barreres físiques per separar-los, ni dur-la a terme la tasca de forma mecanitzada ni utilitzant equips de treball que permetin que els treballadors estiguin prou allunyats. Quan no sigui possible, s'utilitzaran els mascaretes apropiades a el nivell de risc, segons les recomanacions del Servei de Prevenció de Riscos Laborals de l'empresa.

- S'adoptaran mesures perquè únicament accedeixi a l'obra personal autoritzat i s'establiran els mitjans d'informació necessaris (per exemple, cartells, notes informaves, etc.) per garantir que totes les persones que accedeixin coneixen i assumeixen les mesures adoptades per evitar contagis.

- En cas de ser necessaris desplaçaments en vehicle per l'obra, es limitarà el número de persones que ocupen el vehicle simultàniament. S'hauran d'utilitzar mascaretes s'apropia-des a el nivell de risc durant els desplaçaments.

- El personal aliè a l'obra hagi de accedir necessàriament a la mateixa ha de complir les mesures preventives indicades sense deteniment de les recomanacions de l'empresa a la qual pertanyi hagi imposat per a ell.

- Durant la recepció de materials en l'obra s'adoptaran les següents mesures:

    - S'informarà, amb antelació suficient, als subministradors de material sobre aquelles mesures que s'hagin adoptat excepcionalment en l'obra en relació amb la recepció de mercaderia i altres generals que hagin de conèixer.

    - S'organitzarà la recepció dels materials perquè no coincideixin diferents subministradors a l'obra.

    - Es realitzarà la descàrrega de material en zones específiques de l'obra evitant la concurrència amb els treballadors de la mateixa (excepte amb els que sigui imprescindible).

    - Quan sigui personal de l'obra qui descarregui el material, el conductor haurà de romandre a la cabina de el vehicle.

    - Quan sigui el transportista el que realitzi la càrrega / descàrrega de la mercaderia, aquesta es disposarà en llocs específics per dur a terme aquesta operació sense entrar en contacte amb cap persona de l'obra o mantenint una distància mínima de 1,5 metres.

- Es fomentarà, en tot cas, la descàrrega mecanitzada del material però en els casos que aquets equips s'utilitzin per part de diversos treballadors s'han de netejar-se i desinfectar aquests adequadament després de cada ús. Això s'aplicarà, igualment, en aquells casos en què es cedeixin els equips al transportista perquè sigui ell mateix qui els utilitzi.

- S'acordaran amb el subministrador de material, prèviament, formes alternatives per al lliurament i recepció dels albarans que evitin el contacte amb personal de l'obra (per exemple: correu electrònic, telèfon, etc.).

- Els treballadors han de cooperar en les mesures preventives adoptades.

- Es consultarà els treballadors i es consideraran les seves propostes.

Mesures d'higiene

- En els accessos a l'obra es prendrà la temperatura i es prohibirà l'entrada a tota persona amb temperatura superior als 37ºC. El control es farà a tots els treballadors propis, subcontractats i subministradors. En el mateix control d'accés, serà obligatori el rentat de mans amb productes desinfectants a base d'alcohol o aigua i sabó. Així, cal que l'empresari posi a disposició dels treballadors i al personal autoritzat a entrar a l'obra dels productes sanitaris i mitjans materials citats amb anterioritat.

  El termòmetre serà principalment làser i la persona que prengui la temperatura portarà mascareta. En cas de ser digital, serà desinfectat el termòmetre després de cada presa.

- Està prohibit realitzar mostres de cortesia al saludar a l'arribada o sortida de l'obra amb un contacte físic entre persones (abraçades, donar-se la mans o petons).

- A l'obra hi haurà detergents habituals, tot i que també es pot incorporar l'ús de lleixiu o altres productes desinfectants per les rutines de neteja, sempre en condicions de seguretat.

- Es disposarà de solucions d'hidrogel, aigua i sabó, i mocadors d'un sol ús perquè es puguin rentar les mans, tantes vegades com sigui necessari.

- Es proporcionaran tovalloletes i productes desinfectants per a telèfons, teclats, etc.

- En cas de tossir,o esternudar, cobrir-se la boca i el nas amb el colze flexionat o amb un mocador; cal llançar el mocador immediatament a les escombraries(mai deixar-lo pel terra de l'obra) i renteu-vos a continuació les mans amb aigua i sabó o amb productes desinfectants a base d'alcohol

- Tots els treballadors portaran guants durant la jornada laboral, menys per menjar i beure, o per al contacte dels ulls, nas i boca.

- Si les furgonetes o vehicles o maquinària es comparteixen en la conducció entre diversos treballadors, es netejarà el volant palanques o els útils que disposi, almenys amb el producte desinfectant abans que es manegi per un altre. Es deixarà ventilat l'habitacle, per facilitar la sortida de virus.

- Es recomana l'ús individualitzat d'eines i altres equips de treball havent de desinfectar-los després de la seva utilització. Quan l'ús d'eines o altres equips no sigui exclusiu d'un sol treballador, es desinfectaran entre usos.

- En aquells casos en què s'hagin llogat equips de treball es desinfectaran i ventilarà l'habitacle abans de la seva utilització en l'obra i després. S'han d'acordar amb les empreses de lloguer d'equips de treball qui es responsabilitza d'aquesta desinfecció i amb quins productes s'ha de dur a terme.

- Netejar i desinfectar adequadament les instal·lacions (oficines, casetes d'obra, etc) com a mínim una vegada al dia i depenent del seu ús, per exemple a cada canvi de torn. Els menjadors, després de cada servei, els lavabos depenent de l'ús s'augmentarà la freqüència diària.

- Netejar i desinfectar adequadament les superfícies de treball diari, especialment aquelles que les persones toquen freqüentment (baranes, poms de les portes, rellotge de fitxatge, lavabos, taquilles, etc)

- Les oficines i casetes d'obra es ventilaran periòdicament (mínim de 5 minuts diàriament) i després de l'estada de treballadors després dels esmorzars o dinars.

- Les obres que es realitzin en un recinte tancat, es ventilarà periòdicament (mínim de 5 minuts diàriament).

- Es recollirà el cabell llarg en cua o monyo, per evitar major superfície d'impregnació de virus.

- Les ungles s'han de dur curtes, evitant en la mesura del possible l'ús d'ornaments com anells o polseres.

- Evitar en la mesura del possible l'ús de lents de contacte, utilitzar ulleres per minimitzar les vegades de contacte amb el globus ocular.

- Rentar-se les mans abans d'ingerir qualsevol tipus d'aliment, beure o fumar, també abans i després de tocar-se la cara, nas , ulls o boca, amb abundant aigua i sabó o amb productes desinfectants a base d'alcohol

- Queda totalment prohibit escopir en tota l'obra.

- Si fa vent, cal col·locar-se en les converses amb altres en una posició tal que el vent no afavoreixi la propagació de partícules cap a altres interlocutors.

- Evitar tocar-se a l'obra els ulls, el nas i la boca. I si així ho ha fet, rentar immediatament les mans i la cara amb aigua i sabó. Cal tenir present que pot contagiar a altres.

- Rentat freqüent de mans amb aigua i sabó o amb una solució hidroalcohòlica.

- Rentat de mans abans de l'accés a vestidors, menjadors, etc.

- Es recordarà freqüentment als treballadors de l'obra la necessitat d'extremar les mesures d'higiene personal.

Gestió de residus

- La gestió dels residus ordinaris continuarà realitzant-se de la manera habitual, respectant els protocols de separació de residus.

- Es recomana que en papereres o contenidors utilitzats per dipositar el material usat com mascaretes, guants de làtex, mocadors, paper per secar les mans, etc. estiguin protegits amb tapa i, si pot ser, accionats per pedal.

- Tot material d'higiene personal un cop usat com mascaretes, guants de làtex, mocadors d'un sol ús, etc ha de dipositar-se en la fracció resta " rebuig"

- Diàriament es retirà la bossa de residus de rebuig

- En cas que un treballador presenti símptomes mentre es trobi en el seu lloc de treball, cal aïllar el contenidor on hi hagi dipositat mocadors o altres productes usats. Aquesta bossa d'escombraries

ha de ser extreta i col·locada en una segona bossa d'escombraries, amb tancament, per al seu dipòsit a la fracció resta.

Detecció

La detecció a l'obra s'ha de fer seguint les següents recomanacions:

- En el cas que algun treballador durant l'obra s'adona que té simptomatologia (tos, febre, dificultat al respirar, etc.) que pogués estar associada amb la COVID-19, ho ha de comunicar immediatament al responsable de l'obra i s'ha de posar en contacte amb el servei sanitari del servei de prevenció de riscos i seguir les instruccions que li donaran. Posteriorment, ha de comunicar telefònicament les instruccions que li han donat al responsable de l'obra perquè actuï en conseqüència i per si ha d'actuar protocol·làriament amb la resta de companys. S'informarà també al Coordinador de seguretat i salut de les pautes indicades pel seu control.

- Si un treballador de l'obra confirma cas de COVID-19, havent assistit en dies anteriors a l'obra i havent estat en contacte amb els seus companys, s'analitzarà la situació amb el coordinador de seguretat i salut per valorar si cal suspendre les activitats a l'obra fins a rebre instruccions de l'autoritat sanitària perquè confirmin si cal fer la suspensió de les actuacions de l'obra o si es continuen les tasques d'obra a l'entendre que per ser activitats a l'aire lliure no hi ha un risc immediat o latent de contagi o propagació del virus.

La detecció ràpida en l'àmbit d'aquesta obra d'un brot, és un dels elements clau per poder combatre amb èxit la propagació a la resta de l'obra.

El servei sanitari de el Servei de Prevenció de Riscos Laborals serà l'encarregat d'establir els mecanismes per a la investigació i seguiment dels contactes estrets i de el personal simptomàtic en l'àmbit de les seves competències, de forma coordinada amb les autoritats de Salut Pública.

El CSS ha de ser coneixedor de les incidències a l'obra en quan a possibles infeccions i serà el dinamitzador de les accions preventives que caldrà prendre. En tot cas, es seguiran obligatòriament les indicacions realitzades per les autoritats sanitàries a l'efecte.

Les empreses, per tant, hauran d'extremar les mesures i explicar i complir tot el que s'ha assenyalat per prevenir aquest risc, pel que s'ha de posar en coneixement aquest apartat del Pla de Seguretat i Salut, a tots els treballadors al seu càrrec, siguin propis o subcontractats.

Verificacions

Llistat de verificació diària de mesures preventives que s'han de tenir en compte en aquesta obra mentre duri la declaració d'alarma per Covid-19.

Llistat de verificació diària mesures preventives	Si /No /NP	Observacions
Comprovar que hi ha aigua neta i sabó disponible en tots els lavabos de l'obra i es disposa de productes desinfectants a base d'alcohol a l'abast de tots, a l'inici i durant el transcurs de cada jornada.		
Comprovar que hi ha disponibles detergents habituals o productes desinfectants, lleixiu per les rutines de neteja.		
Comprovar que hi ha disponibles mascaretes adequades		
Implementació de rutines de rentat de mans: ▪ A l'accés de l'obra tots els treballadors propis, subcontractats i subministradors, realitzen el rentat de mans ▪ Abans d'accedir als vestuaris, menjador, etc. tots els treballadors,		

realitzen el rentat de mans ▪ Tots els treballadors abans d'ingerir qualsevol tipus d'aliment, beguda o fumar es renten les mans. ▪ Tots els treballadors abans i després de tocar-se la cara, ulls, nas o boca ▪ En el cas de tocar-se el ulls, nas o boca es renten, immediatament, les mans i la cara amb aigua i sabó.		
Les oficines i casetes d'obra es ventilen periòdicament (mínim de 5 minuts diàriament) i després de l'estada de treballadors després dels esmorzars o dinars.		
Les obres que es realitzin en un recinte tancat, es ventilarà periòdicament (mínim de 5 minuts diàriament)		
En diferents espais de l'obra, es disposa de cartells respecte de les accions i procediments per a promoure les rutines de prevenció.		
Els treballadors no realitzen mostres de cortesia al saludar a l'arribada o sortida de l'obra amb un contacte físic entre persones (abraçades, donar-se la mans o petons)		
En cas de tossir, o esternudar, els treballadors es cobreixen la boca i el nas amb el colze flexionat o amb un mocador. En el cas de fer-ho amb un mocador, el llancen immediatament a les escombraries i a continuació es renten les mans amb aigua i sabó o amb productes desinfectants a base d'alcohol		
S'ha informat a tots els treballadors de l'obra sobre els riscos derivats del coronavirus, vies de transmissió, mesures preventives i de protecció adoptades, així com dels símptomes de coronavirus.		
S'ha format a tots els treballadors de l'obra sobre els riscos derivats del coronavirus, vies de transmissió, mesures preventives i de protecció adoptades.		
S'organitzaran els treballs, entrades i sortides dels treballadors a l'obra, àpats, de forma que es mantingui una distància de seguretat entre treballadors i s'evitin aglomeracions.		
En els accessos a l'obra es pren la temperatura i es prohibeix l'entrada a tota persona amb temperatura superior als 37ºC. El control es farà a tots els treballadors propis, subcontractats i subministradors.		
En el control d'accés a l'obra tots els treballadors propis, subcontractats i subministradors, realitzen el rentat de mans amb productes desinfectants a base d'alcohol o aigua i sabó		
La persona pren la temperatura porta mascareta.		
Es disposa de termòmetre (làser o digital) i en cas de ser digital, es desinfecta el termòmetre després de cada presa.		
Tots els treballadors porten guants durant la jornada laboral, menys per menjar i beure, o per al contacte dels ulls, nas i boca		
Les furgonetes o vehicles o maquinària que es comparteix la conducció entre diversos treballadors, es neteja el volant palanques o els útils que disposi, almenys amb el producte desinfectant abans que es manegi per un altre i es ventila l'habitacle, per facilitar la sortida de virus		
Les eines i altres equips de treball d'ús personal es desinfecten després de la seva utilització. Quan l'ús d'eines o altres equips no sigui exclusiu d'un sol treballador, es desinfectaran entre usos		
Les persones treballadores amb el cabell llarg es recullen el cabell en cua o monyo, per evitar major superfície d'impregnació de virus		

El personal porta les ungles curtes, evita en la mesura del possible l'ús d'ornaments com anells o polseres.		
Evitar l'ús de lents de contacte, utilitzen ulleres per minimitzar les vegades de contacte amb el globus ocular.		
Està prohibit escopir a l'obra		
Netejar i desinfectar amb freqüència totes les superfícies de treball diari, especialment aquelles que les persones toquen freqüentment (baranes, poms de les portes, rellotge de fitxatge, lavabos, taquilles, etc.).		
Netejar i desinfectar adequadament les instal·lacions (oficines, casetes d'obra, etc) com a mínim una vegada al dia i depenent del seu ús, per exemple a cada canvi de torn. Els menjadors, després de cada servei, els lavabos depenent de l'ús s'augmentarà la freqüència diària.		
S'han adoptat les mesures adoptades per evitat els contagis per la la recepció de materials en l'obra		
El personal aliè a l'obra que hagi d' accedir necessàriament a la mateixa compleix les mesures adoptades per evitar els contagis (sense deteniment de les recomanacions de l'empresa a la qual pertanyi hagi imposat per a ell)		
Durant els desplaçaments en vehicle per l'obra, es limitarà el número de persones que ocupen el vehicle i utilitzen mascaretes adequades.		
Únicament accedeix a l'obra personal autoritzat i assumeixen les mesures adoptades per evitar contagis.		
S'han establert els mitjans d'informació necessaris (per exemple, cartells, notes informaves, etc.) per garantir que totes les persones que accedeixin coneixen les mesures adoptades per evitar els contagis.		
Es guardarà la distància de seguretat interpersonal.		
En les tasques en les què és difícil respectar la distància de seguretat s'utilitzen barreres físiques i elements de separació entre persones, o modifica la forma d'executar la tasca (mecanitzar-la, utilitzant equips de treball que permetin separar els/les treballadors/es, etc.)		
Quan l'execució d'una determinada tasca per part de diversos treballadors i no resulti viable mantenir la distancia interpersonal entre ells, ni sigui possible la instal·lació de barreres físiques (proteccions col·lectives) o realitzar la tasca de forma mecanitzada o utilitzant equips de treball que permetin que els treballadors estiguin prou allunyats. S'utilitzen mascaretes adequades.		
Es limiten les reunions d'obra presencials (llevat de les necessàries) i afavorir les reunions per videoconferència. Quan s'hagin de visitar l'obra, es planificarà de manera que es minimitzi el contacte amb altres persones.		
Tot material d'higiene personal un cop usat com mascaretes, guants de làtex, mocadors d'un sol ús, etc ha de dipositar-se en la fracció resta " rebuig".		
Les papereres o contenidors utilitzats per dipositar el material usat com mascaretes, guants de làtex, mocadors protegits amb tapa i, si pot ser, accionats per pedal.		
Diàriament es retira la bossa de residus de rebuig		
Revisor/a: Data i firma:		

Informació complementària

HIGIENE DE MANS

TÈCNICA PER FRICCIÓ AMB PREPARATS AMB ALCOHOL

De 20 a 30 segons

Generalitat de Catalunya canalsalut.gencat.cat /Salut

HIGIENE DE MANS

TÈCNICA DEL RENTAT DE MANS AMB SABÓ

De 40 a 60 segons

Un cop us heu mullat les mans amb aigua, apliqueu-vos-hi sabó

Friccioneu un palmell amb l'altre

Friccioneu el palmell de la mà dreta sobre el dors de l'esquerra i viceversa

Friccioneu un palmell amb l'altre amb els dits entrellaçats

Friccioneu el dors dels dits contra el palmell oposat amb els dits travats

Friccioneu per rotació els dits de la mà esquerra tancada al voltant del dit polze dret i viceversa

Friccioneu per rotació les puntes dels dits juntes contra el palmell de la mà contrària i viceversa

Esbandiu-vos les mans

Eixugueu-vos les mans amb una tovalloleta de paper

Utilitzeu el mateix paper per tancar l'aixeta

canalsalut.gencat.cat

Generalitat de Catalunya

/Salut

27 de febrer de 2020

Què és el coronavirus SARS-CoV-2?

El SARS-CoV-2 és un nou tipus de coronavirus que pot afectar les persones. Es va detectar per primera vegada el desembre de 2019 a la ciutat de Wuhan, a la Xina, i s'ha anat estenent a altres països.

Presenta una simptomatologia clínica similar a la de la grip, i el 80% dels casos són lleus. Els casos més greus generalment afecten persones grans o que pateixen altres patologies.

Com es transmet?

Es transmet principalment per les gotes respiratòries i pel contacte directe amb les secrecions.
La transmissió per l'aire a distàncies més grans de 2 metres sembla poc probable.
Té un període d'incubació d'entre 2 i 14 dies.

Quins són els símptomes?

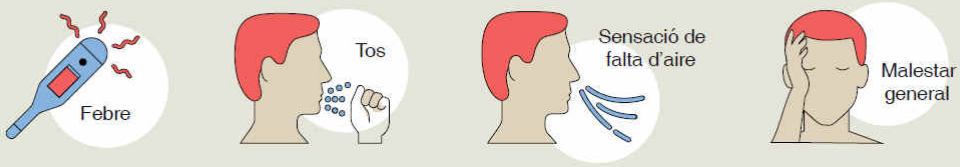

Com es pot prevenir?

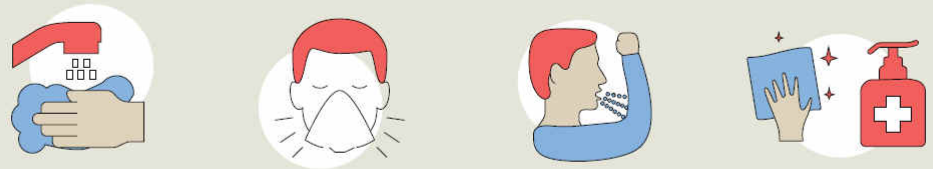

Rentant-te sovint les mans amb aigua i sabó o solucions alcohòliques.

Tapant-te la boca i el nas amb mocadors d'un sol ús i rentant-te les mans de seguida.

Tapant-te la boca i el nas amb la cara interna del colze en tossir o esternudar i rentant-te les mans de seguida.

Evitant compartir menjar, estris o altres objectes sense netejar-los degudament.

Si creus que pots estar afectat pel coronavirus SARS-CoV-2, truca al 061 Salut Respon on t'informarem del que has de fer.

Per a més informació, consulta **canalsalut.gencat.cat/coronavirus** o truca al **061** /Salut Respon

Generalitat de Catalunya

/Salut

2020. Generalitat de Catalunya. Servei Català de la Salut. DL B-6822-2020

Decálogo sobre cómo actuar en caso de tener síntomas de COVID-19:

Saber cómo actuar nos puede ayudar a controlar mejor las situaciones que puedan surgir estos días y a prestar ayuda a las personas de nuestro entorno. En caso de tener síntomas (fiebre o tos o dificultad respiratoria), sigue estos pasos:

1	AUTO-AISLARSE	En una habitación de uso individual con ventana, manteniendo la puerta cerrada, y, si es posible, baño individual. Si no es posible: mantén la distancia de seguridad de 2 metros con el resto de convivientes y extrema la higiene.
2	MANTENTE COMUNICADO	Ten disponible un teléfono para informar de las necesidades que vayan surgiendo y puedas mantener la comunicación con tus seres queridos.
3	¿SENSACIÓN DE GRAVEDAD?	Si tienes sensación de falta de aire o sensación de gravedad por cualquier otro síntoma llama al 112.
4	TELÉFONO DE TU COMUNIDAD AUTÓNOMA	Si no, llama al teléfono habilitado en la Comunidad Autónoma o contacta por teléfono con el centro de salud.
5	AUTOCUIDADOS	Usa paracetamol para controlar la fiebre; ponte paños húmedos en la frente o date una ducha templada para ayudar a controlar la fiebre; bebe líquidos; descansa, pero moviéndote por la habitación de vez en cuando.
6	AISLAMIENTO DOMICILIARIO	Ahora que ya has hecho lo más inmediato, estudia y aplica las recomendaciones para el aislamiento domiciliario e informa a tus convivientes de que tienen que hacer cuarentena.
7	LAVADO DE MANOS	Asegúrate de que en casa todos conocen cómo hacer un correcto lavado de manos.
8	SI EMPEORAS	Si empeoras o tienes dificultad respiratoria o no se controla la fiebre, llama al 112.
9	AL MENOS 10 DÍAS	Se debe mantener el aislamiento un mínimo de 10 días desde el inicio de los síntomas, siempre que hayan pasado 3 días desde que el cuadro clínico se haya resuelto.
10	ALTA	El seguimiento y el alta será supervisado por su médico de Atención Primaria o según indicaciones de cada Comunidad Autónoma.

Consulta fuentes oficiales para informarte
www.mscbs.gob.es
@sanidadgob
22 junio 2020

#ESTE VIRUS LO PARAMOS UNIDOS

GOBIERNO DE ESPAÑA MINISTERIO DE SANIDAD

17. Representants legals / Administradors

A efectes del Pla de Seguretat d'aquesta obra, les dades relatives del **Representant** / **Administrador** legal d'aquesta empresa Contractista, són els que es reflecteixen:

Raó social Empresa	Aigües de Blanes, S.A
Nom i Cognoms Representant / Administrador Legal:	
Data i signatura:	Blanes a 26 d'Octubre de 2020

DETALLS I PROTECCIONS INDIVIDUALS I COL·LECTIVES

EPIS per a tot tipus d'obres.

PROTECCIÓ DEL CAP

Recorda que és obligatori que usis proteccions individuals durant el teu treball .

CASC DE SEGURETAT

EL CASC OBLIGATORI SEMPRE

Et protegirà de cops, caigudes, d'objectes i possibles contactes elèctrics.

PROTECTORS AUDITIUS

DEBERAS USAR-LO QUAN SIGUI NECESSARI

Protección ante ruidos excesivos.
Si lo deseas puedes solicitar tapones auditivos.

PANTALLES

PANTALLA CONTRA PROJECCIÓ DE PARTÍCULES : ÉS OBLIGATORI CUANT ET PUGUIN SALTAR PARTÍCULES A LA CARA. Protecció dels ulls i la cara de les projeccions.

PANTALLA SOLDADOR: ÉS OBLIGATÒRIA PER A SOLDAR. Protecció dels ulls i la cara

ULLERES

ULLERES SOLDADOR: ÉS OBLIGATÒRIA EN SOLDADURA AUTÓGENA. Protecció dels ulls en soldadura autógena i oxitall.

ULLERES ANTI-POLS : ÉS NECESSÀRIA QUAN LA POLS T'IMPEDEIXI VEURE I ACTUAR AMB NORMALITAT. Protecció dels ulls.

ULLERES ANTI-IMPACTES : ÉS NECESSÀRIA QUAN PUGUIN SALTAR-TE PARTÍCULES A VELOCITAT Protecció dels ulls dels impactes

MÀSCARES

MASCARILLA ANTI-POLS: ÉS OBLIGATÒRIA EN PRESÈNCIA DE POLS.

MÀSCARA DE RESPIRACIÓ: ÉS OBLIGATÒRIA EN ATMOSFERES NOCIVES.
Protecció de les vies respiratòries.

(c) UrbiCAD architecture s.l.

PROTECCIÓ DEL COS

Recorda s que és obligatori que usis proteccions individuals durant el treball.

ARMILLES

ARMILLES REFLECTANTES

Et fa visible i evita atropellaments.

ARMILLES SALVAVIDES

Treballs en zones d'aigües profundes o amb corrents.

ARMILLES IMPERMEABLES

Et protegeix del mal temps quan plou.

MICO

DEURÀS UTILITZAR-LO SEMPRE
Protecció contra el fred, el sol, cremades, esquitxades ... A més evitaràs enganxis amb les parts mòbils de les màquines.

CINTURONS DE SEGURETAT

CINTURÓ ANTIVIBRATORIO

Protecció del cos de l'excés de vibració.

CINTURÓ DE SUBJECCIÓ

Per a ancorar en un punt fix. Et limita el camp d'actuació i evitarà la caiguda d'altura.

ARNÉS ANTICAÍDAS

Per a ancorar a línia de vida i per sobre del plànol de treball. Per a treballs amb perill de caiguda lliure. Póntelo quan sigui necessari.

MANDIL DE CUIR PER A SOLDADOR

MANDIL DE CUIR

Et protegirà el cos d'espurnes i cremades. Utilizalo en treballs de soldadura.

PROTECCIÓ DE LES EXTREMITATS SUPERIORS

No oblidis de protegir les teves mans amb guants

ÚS GENERAL

GUANTS D'ÚS GENERAL
Utilitza'l sempre per a la manipulació de materials.

GOMA FINA

GUANTS DE GOMA FINA

Utilitza'l quan treballis amb formigó i ofici de paleta, guixos, morters, etc...

DIELÉCTRICS

GUANTS DIELÈCTRICS

Utilitza'l en treballs amb risc elèctric.

GUANTS DE SOLDADOR

GUANTS DE SOLDADOR

Utilitza'l quan vagis a soldar.

PROTECCIÓ DE LES EXTREMITATS INFERIORS

.....i protegeix els teus peus amb botes. No utilitzis qualsevol calçat.

BOTES IMPERMEABLES

BOTES IMPERMEABLES

Et protegiran de l'aigua i la humitat: mantenen els teus peus secs, la canya deu tenir suficient altura.

BOTA DE SEGURETAT

CALÇAT DE SEGURETAT

Amb plantilla anticlavos i puntera reforçada. Per a protegir-se d'aixafades i objectes punxents.

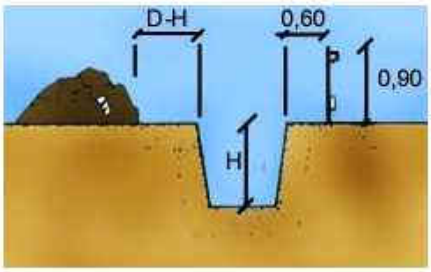

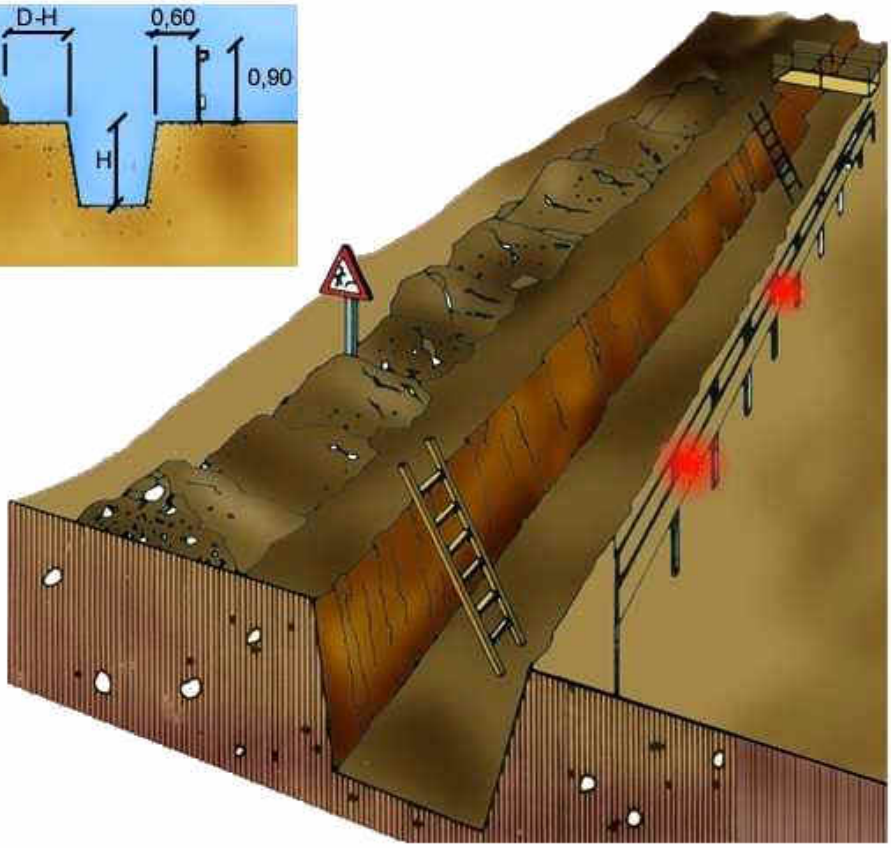

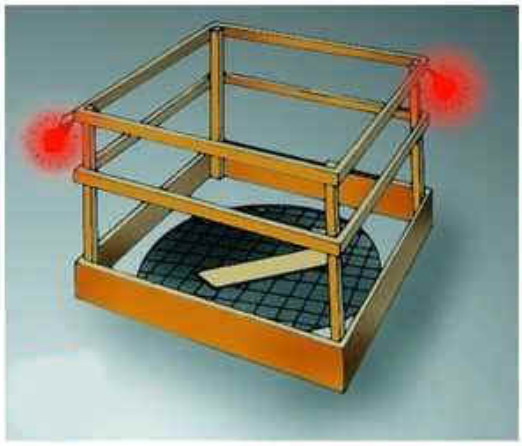

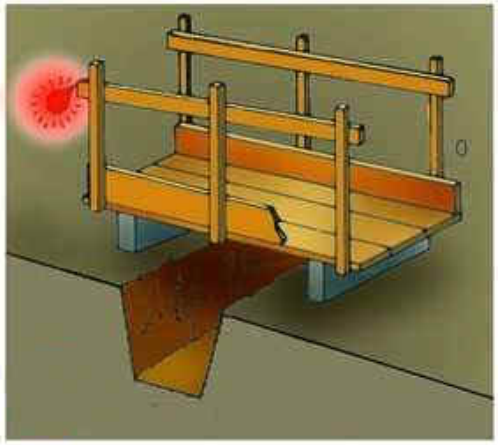

- **PROTECCIÓ EN RASES**
- **EN FORATS I OBERTURES**
- **DETALLS DE PASAREL.LA VIANANTS**

ELS EQUIPS DE PROTECCIÓ INDIVIDUAL

L'ús dels equips individuals de protecció es una eficaç mesura de prevenció

Usar el casc
- A tots els llocs
- Per tots els treballs

Que presentin riscos de ferides al cap deguts a caigudes de eines, materials o xocs.



Usar sabates o botes de seguretat amb plantilla i puntera d'acer, per evitar

- Punxades
- Aixafaments

Usar guants adequats als treballs que s'han d'executar, per evitar

- Enfermetats a la pell
- Punxades...

Utilitzar ulleres de protecció, o pantalles, per evitar les projeccions als ulls, de fragments, guspires, líquids càustics..



Usar mascareta respiratòria als llocs on hi haguí risc d'emanacions nocives com gas, pols, fums ...

Utilitzar les proteccions contra el soroll, previstes a l'obra o al taller.

A demés de les proteccions individuals, s'ha de pensar en les penyores de treball;



Portar penyores ajustades, no fluixes, sobre tot a les proximitats dels mecanismes en moviment.

No s'utilitzaran mai penyores amb taques d'oli, grassa, durant els treballs de soldadura o de tall. Aquestes penyores corren el risc d'inflamar-se

Aquest equips han sigut concebuts per la PROTECCIÓ

ORDRE A LES OBRES I ELS LLOCS DE TREBALL

L'ordre es un factor essencial de seguretat

Mantenir lliures els accessos i els passos.

Netejar o posar sorra totes les taques d'oli o de grassa.
Posar sorra al terra en cas d'escarxar.

Apilar correctament tots els retalls de fusta o planxes, després de haver arrancat les puntes per evitar riscos de punxades.

Emmagatzemar els materials correctament per evitar tots els riscos d'accidents deguts al pas de treballadors



Mantenir els llocs de treball en ordre, els materials ordenats, la circulació lliure, així s'evitaran les patinades i caigudes.

Separar els malbarataments i les matèries combustibles, avanç de procedir a qualsevol operació de soldadura o de tall, així es reduirà el risc d'incendi.

No llençar "cegament" materials des de un lloc de treballs en alçada, per no ferir al company que estigui treballant a pisos inferiors.



Avanç de començar el treball, verificar:

Que les bastides i plataformes de treball, estiguin proveïts de baranes

Que els locals i accessos, estiguin correctament il·luminats i previstos de proteccions.

Que les tramoies existents a les plataformes e treball estiguin obstruïdes o protegides

APUNTALAMENTS

Sempre ha de preveure el enfonsament durant els treballs a rases
El accidents sempre son greus:

Aixafament, asfixia.

Las rases deuen estibar-se

No baixar mai a la rasa no apuntalada, ja sigui per realitzar l'apuntalat, ja per executar algun treball.



Les rases deuen estar voltades de sòcols per impedir la caiguda de materials damunt el personal que hi treballa al fons de la excavació. Portar el casc.



Es deu reservar un espai suficient entre la vora de la rasa y els materials

No passar mai per un apuntalat per treballar o franquejar una rasa

Es deuen instal·lar passarel·les proveïdes de baranes per franquejar les rases.

Utilitzar escales de ma per poder accedir al fons de la rasa i tornar a sortir.

PROTECCIONS COL·LECTIVES CONTRA CAIGUDES D'ALÇADA

Les caigudes d'alçada representen una gran part dels accidents greus i mortals de la professió

Les plataformes de treball, deuen estar protegides del buit al bord, per una barana que impedeixi la caiguda de persones i materials



Totes les obertures a les plataformes de treball deuen estar obstruïdes



Tots els vans i obertures a la façana, deuen estar proveïdes de baranes.

Les caixes d'escala deuen portar baranes per impedir la caiguda de persones



Les bastides, plataformes i entrades de material, deuen estar proveïts de baranes

Deuen col·locar-se marquesines que impedeixin la caiguda, els treballs de paleta, de muntatges de granges o treballs a la teula.



Per treballs especials i de curta durada, com treballs a pals, teulats, finestres, treballs de petites pujades, etc. deuen utilitzar-se l'arnes de seguretat en absència de protecció col·lectiva

No circular mai sense passarel·la damunt teulats de materials fràgils, per exemple vidre, amiant-ciment o materials plàstics.

UTILS I MAQUINES. CONSELLS GENERALS

Les maquines per treballar la fusta o el metall, la formigonera, els aparells per tallar i soldar, les grues, excavadores, etc.., no poden ser utilitzats i mantenir-les mes que per persona competents, formada per aquestes operacions.

Deuen respectar-se les instruccions de treball i manteniment.

Utilitzar els dispositius de protecció, no llençar-los o fer-los ineficaços.

Les diferents maquines deuen estar parades per tots els treballs de neteja o manteniment.

Avanç de començar aquest treballs, assegureu-vos de que es impossible posar-les en marxa per descuit.

No utilitzar maquines o eines que presentin defectes que puguin comprometre la seguretat. Assenyalar immediatament aquest defectes al cap directe.
Totes les reparacions deuen ser efectuades per personal competent format per aquest fi.



No sobrepassar la carrega màxima d'utilització, que deuen estar ben visibles, per els muntacàrregues, grues i demés aparells d'elevació.

Durant les operacions d'estibat de carregues:
- Respectar les instruccions
- Utilitzar el material apropiat per les carregues a aixecar.
- Vigilar el bon estat de les cordes, cadenes, eslingas, ganxos, etc.

Aïllar de les arestes viuiva las eslingas, cadenes i cordes.



Amarrar les carregues llargues, puntegudes (planxes, ferros per el formigó), de tal manera que no puguin separar-se durant el transport. Eventualment, guiar-les amb ajudà de cordes de direcció.



No carregar exageradament les plataformes amb materials

Utilitzar els accessoris adequats per el transport a graner de materials que no poden estibar-se correctament.

No sobrecarregar les paletes ni els muntacàrregues

Apilar els materials correctament

Estar formalment prohibit transporta a persones per mitja del muntacàrregues, grues i demés aparells destinats únicament al transport de carregues.

No romandre en el radi d'acció dels dispositius d'elevació i de moviment de terres, per evitar els accidents.

- Per xocs i cops
- Per caigudes de materials.

Per evitar riscos d'electrocució:

Vigilar atentament el bon estat de les eines elèctriques portàtils (trepadores, polidores...), del seu cable d'alimentació, de les clavilles, etc.

Empalmar correctament als cofres d'alimentació previstos per aquest efecte.

No fer bricolatge mai una eia, una clavilla o u endoll: confiar-los a un especialista.

Després d'un xoc o una caiguda, no utilitzar una eina elèctrica portàtil avanç de que hi hagi sigut verificada per una persona competent

No utilitzar les eines elèctriques portàtils al exterior en cas de pluja.

TRANSPORT MANUAL DE CARREGUES

Les manutencions deuen executar-se en bones postures, per evitar nombrosos accidents:

- Ferides a les mans, els peus o el cap
- Lesions a la columna vertebral que pugui per consegüent, tenir conseqüències molt greus

Utilitzar els mitjans de protecció individual:

- Guants per evitar talls i punxades.
- Sabates o botes de seguretat per evitar aixafament als peus
- Casc per evitar tot cop al cap.



Avanç de tota manutenció, verificar i desembarassar els voltants de les carregues a aixecar, els camins de circulació i la zona d'emmagatzematge, el que evitarà patinades i caigudes.

No aixecar mai una carrega amb l'esquena corbada

Per elevar correctament una carrega s'ha de:

Col·locar els peus a un costat i un altre de la carrega, després asseure's a la gatzoneta, mantenint la columna vertebral recta.

Utilitzar els muscles de les cuixes, mantenint dels braços extensos, la carrega el mes a prop possible del cos i mantenint dreta la columna vertebral.



No transporta mai la carrega a l'alçada dels ulls: falta de visibilitat, que son d'origen de cops, caigudes, etc.

Per transporta les caigudes llargues (planxes, canonades, escales,...) prestar atenció a les persones amb les que es pot entrebancar.

INSTAL·LACIONS ELECTRIQUES

Només un electricista qualificat i designat, pot instal.lar, modificar, reparar i mantenir les instal·lacions elèctriques.

Qualsevol bricolatge es font d'accident greu: la electrocució.

No fer bricolatge mai, ni modificar una instal·lació elèctrica.

Manipular amb prudència les connexions i clavilles.

Utilitzar clavilles i tomes normalitzades.





No col·locar els cables damunt arestes vius.
El aïllament dels cables elèctrics son els garanties de la seva seguretat.

S'ha de protegir el màxim les canalitzacions elèctriques contra el risc de aixafaments, cissures, talls, etc. Deu reemplaçar-se tot cable espatllat.



Per retirar una clavilla de un sòcol de toma de corrent, tirar e la clavilla, mai del cable d'alimentació.



En cas de treballar a proximitat de línies aeris o de cables subterranis de baixa tensió, respectar les distancies de seguretat.



Solament deuen utilitzar-se llums portàtils reglamentaris mai llums de bricolatge.

PRIMERS AUXILIS

Vostè. Personalment ha sofert un petit accident (tall, punxada, etc.)

- Adverteixi al seu cap directe.
- Fer-se curar immediatament, encara que la ferida li sembli benigna. D'aquesta manera evitarà qualsevol complicació.

En cada obra, existeix una farmaciola.

- Si a pesar de les cures, la ferida s'infecta, consulteu un metge.

Vostè... Es testic d'un accident:

- Adverteixi o mani que adverteixin immediatament al cap directe o al socorrista de l'obra.
- No mogui a la víctima
- No donar de beure
- Faci que s'arraconin els curiosos.
- Cobreixi a la víctima amb un abric o una manta.
- Si es tracta de una electrocució, no toqui a la víctima. Talli o faci talar seguidament la corrent elèctrica i comenci immediatament la respiració artificial a l'espera dels auxilis.

A cada obra es posarà un cartell que indiqui les adreces i números de telèfon dels serveis d'urgència:

Ambulàncies, metges, etc...

També deu figurar el nom del socorrista de l'obra.

LA PROTECCIO SOCIAL

Sàpiga que totes les cures subsegüents a un accident de treball, son gratuïts (despeses, metge, de farmàcia i hospitalització).

Índex general

1. Dades generals de l'organització
2. Descripció de l'obra
2.1. Dades generals del projecte i de l'obra
2.2.Pressupost, dates i durada prevista de l'obra
2.3. Intervenció d'altres agents en l'obra: Subministradors
2.4. Tipologia de l'obra a construir
2.5. Descripció de l'estat actual de l'espai on es va a executar l'obra
2.6. Condicions de l'entorn de l'obra que influeixen en la prevenció de riscos laborals
2.6.1. Objectius prevencionistes
2.6.2. Condicions dels accessos i vies d'accés a l'obra
2.6.3. Conduccions enterrades
2.6.4. Interferència amb altres edificacions
2.6.5. Serveis afectats per les obres
2.6.6. Presència de trànsit rodat i vianants
2.6.7. Danys a tercers
2.6.8. Condicions climàtiques i ambientals
2.6.9. Superfície de l'àrea de l'obra (m2) i límits
2.6.10. Treballs pròxims a carreteres o vies de ferrocarrils
3. Justificació documental
3.1. Justificació del Pla de Seguretat i Salut
3.2. Objectius del Pla de Seguretat
4. Normes preventives generals de l'obra
5. Deures, obligacions i compromisos
6. Principis bàsics de l'activitat preventiva d'aquesta obra
7. Gestió mediambiental
7.1. Sostenibilitat ambiental
7.1.1. Tractament de residus
Càrrega de residus - Càrrega manual de residus
Càrrega de residus - Càrrega mecànica de residus
Transport de residus a un gestor
8. Prevenció de riscos de l'obra
8.1. Anàlisi dels mètodes d'execució i dels materials i equips a utilitzar
8.1.1. Operacions prèvies a l'execució de l'obra
8.1.2. Ordre d'execució dels treballs
8.1.3. Oficis que intervenen en l'obra i la intervenció és objecte de prevenció de riscos
8.1.4. Mitjans auxiliars previstos per a l'execució de l'obra
8.1.5. Maquinària prevista per a l'execució de l'obra
8.1.6. Relació de tallers i magatzems
8.1.7. Relació de proteccions col·lectives i senyalització
8.1.8. Relació d'equips de protecció individual
8.1.9. Relació de serveis sanitaris i comuns
8.2. Identificació de riscos i avaluació de l'eficàcia de les proteccions tècniques i mesures preventives establertes, segons els mètodes i sistemes d'execució previstos en el projecte
8.2.1. Mètode emprat en l'avaluació de riscos
8.2.2. Energies de l'obra
Aire comprimit
Combustibles líquids (Gasoil i Gasolina)
Electricitat
Esforç humà - Condicions de caràcter general en l'obra per al maneig manual de càrregues
8.2.3. Accident In-itinere
8.2.4. Treballs de camp
Operacions de camp - Visites a obra
Operacions de camp - Replantejaments i Mesuraments

Operacions de camp - Recollida de mostres
Operacions de camp - Direcció d'obra
Operacions de camp - Coordinació d'obra
8.2.5. Accés a l'obra de proveïdors, serveis de manteniment i altres
8.2.6. Relació de llocs de treball avaluats
8.2.7. Identificació de riscos que poden ser evitats i en conseqüència s'eviten
8.2.8. Relació de riscos laborals que no s'han pogut eliminar i són objecte d'avaluació
8.2.9. Unitats d'obra
8.2.10. Localització i identificació de treballs especials en l'obra
8.2.11. Localització i identificació de treballs que impliquen riscos especials (Annex II RD 1627/1997)
8.2.12. Localització i identificació de treballs que impliquen riscos catastròfics
8.2.13. Identificació de riscos no eliminats de caràcter general en l'obra
8.2.14. Neteja i tasques de fi d'obra
8.2.15. Serveis sanitaris i comuns de què està dotat aquest centre de treball
Farmaciola
8.2.16. Magatzems
Aplecs - Paletitzat
Aplecs - Aplecs amuntegats
9. Prevenció en els equips tècnics
9.1. Maquinària d'obra
9.1.1. Maquinària de moviment de terres
9.1.2. Màquines i Equips d'elevació
9.1.3. Màquines i Equips de transport
9.1.4. Màquines i Equips de compactació i estès
9.1.5. Maquinària estenedora i pavimentadora
9.1.6. Implements per a maquinària pesada
9.1.7. Màquines i Equips per a manipulació i treballs de morters i formigons
9.1.8. Petita maquinària i equips d'obra
9.2. Mitjans auxiliars
9.2.1. Escala de mà
9.2.2. Estintolaments
9.2.3. Estampidors
9.2.4. Panells per a rases
9.2.5. Palplanxes
9.2.6. Contenidors
9.2.7. Eslingues d'acer (cables, cadenes, etc ...)
9.2.8. Carretó o carretó de mà
9.2.9. Cubilot de formigonat
10. EPIs
10.1. Protecció auditiva
10.1.1. Orelleres
10.1.2. Taps
10.2. Protecció del cap
10.2.1. Cascs de protecció (per a la construcció)
10.3. Protecció de la cara i dels ulls
10.3.1. Protecció ocular. Ús general
10.4. Protecció de mans i braços
10.4.1. Guants de protecció contra riscos mecànics d'ús general
10.4.2. Guants de protecció contra els microorganismes
10.5. Protecció de peus i cames
10.5.1. Calçat de seguretat , protecció i treball d'ús professional protecció contra la perforació
10.5.2. Calçat de seguretat , protecció i treball d'ús professional amb resistència a l'aigua
10.6. Protecció respiratòria
10.6.1. Màscares

Mitges màscares filtrants de protecció contra partícules (màscares autofiltrants)
10.7. Vestuari de protecció
10.7.1. Vestuari de protecció contra el mal temps
10.7.2. Vestuari de protecció d'alta visibilitat
10.8. Altres EPIs
10.8.1. Cremes i pomades
11. Proteccions col·lectives
11.1. Tancament d'obra amb tanca provisional
11.2. Baranes
11.2.1. Barana de seguretat tipus ajuntament
11.3. Senyalització
11.3.1. Senyals
11.3.2. Cintes
11.3.3. Cons
11.4. Balises
11.5. Barrera de seguretat: New Jersey
11.6. Tapa forats
11.7. Taulers quallats de seguretat per a forats horitzontals
11.8. Passarel·la de seguretat
11.9. Contra incendis
11.10. Altres proteccions col·lectives
12. Previsions i informacions per a treballs posteriors
12.1. Mesures preventives i de protecció
12.1.1. Objecte
12.1.2. Anàlisi de riscos en obres públiques
12.2. Criteris d'utilització de mitjans de seguretat
13. Sistema decidit per controlar la seguretat durant l'execució de l'obra
13.1. Criteris per establir el seguiment del Pla de Seguretat
14. Sistema decidit per formar i informar als treballadors
14.1. Criteris generals
15. Fitxes Tècniques
15.1. Oficis
15.1.1. Treballs en excavacions
15.1.2. Instal·ladors
15.2. Operadors de maquinària d'obra
15.2.1. General: Operari de maquinària d'obra
15.2.2. Maquinària per al moviment de terres
15.2.3. Maquinària d'elevació
15.2.4. Maquinària de transport de terres
15.2.5. Maquinària de compactació de terres
15.2.6. Maquinària de manipulació del formigó
15.3. Operadors de petita maquinària
15.3.1. General: Operari de petita maquinària
15.3.2. Grups electrògens
15.3.3. Eines manuals
15.3.4. Martell pneumàtic
15.3.5. Compressor
16. Covid 19
17. Representants legals / Administradors