AJUNTAMENT DE BLANES

PROJECTE DE INSTAL·LACIÓ D'UNA XARXA DE PLUVIALS I CLAVEGUERAM PEL CAMÍ SANT PERE DEL BOSC I PAVIMENTACIÓ DEL CAMÍ

Novembre de 2020
EXP. 2259

AIGÜES DE BLANES, S.A.

Francesc Heras i Perellón
Enginyer Industrial
Serveis tècnics AIGÜES DE BLANES, S.A.

DOCUMENT 1: MEMÒRIA I ANNEXOS

MEMÒRIA

1. ANTECEDENTS

El barri de Valldolig és una zona urbanitzada durant la segona meitat del segle XX, tenint unes infraestructures antigues i insuficient, en alguns casos. Pel que fa a la xarxa d'aigua potable, l'empresa concessionària del servei procedirà a la substitució de la principal canonada d'abastament al barri, existint un projecte redactat i pendent d'executar. Referent a la xarxa de sanejament, el qual és objecte del present projecte, actualment existeix un col·lector de formigó de ø300 mm instal·lat pel camí de Sant Pere del Bosc, a través del qual desguassa tot el barri. Aquest col·lector es troba, en molts punts, malmès a causa de la seva antiguitat i, sobretot, perquè la degradació del camí provoca que aquest col·lector quedi al descobert en moltes ocasions, arribant a circular els cotxes per sobre d'ell, en alguns casos. Pel que fa a la xarxa de pluvials, és inexistent, anant aquestes aigües per escorrentia superficial sobre el camí de Sant Pere del Bosc, el qual és un camí de terra natural i queda intransitable en moltes ocasions, degut a les torrenteres que es formen per l'escorrentia d'aquestes aigües.

L'àmbit del projecte és el tram, d'uns 642 m de longitud, del camí Sant Pere del Bosc, el qual dona accés al 3er barri de Valldolig.

En aquest àmbit de carrer es projecta la substitució del col·lector de clavegueram existent, una nova xarxa d'aigües pluvials i la pavimentació del camí.

2. ESTAT ACTUAL

La situació actual del camí és raonablement transitable però és molt variable en funció de les pluges que es puguin produir en qualsevol moment, doncs, com s'ha dit, no existeix xarxa de pluvials i tota la pluja va per escorrentia superficial per aquest camí, provocant torrenteres que moltes vegades fa intransitable el camí i arriba a deixar al descobert el col·lector de clavegueram.

Pel que fa a la xarxa de sanejament d'aquest sector, els pluvials són inexistents i el clavegueram és un antic col·lector de formigó i de 300 mm de diàmetre nominal, el qual es troba molt desgastat i ha patit diferents avaries en els últims anys, filtrant aigua cap a l'exterior i provocant l'entrada de terra a l'interior del col·lector. A més, com ja s'ha dit, aquest col·lector no disposa del recobriment mínim de seguretat per tal d'assegurar el seu correcte estat estructural, quedant moltes vegades al descobert i transitant els vehicles per sobre d'ell.

3. OBJECTE DEL PROJECTE

L'objecte del present projecte és:

- La substitució de la xarxa de clavegueram existent, essent de formigó ø300 mm, per un nou col·lector de PVC compacte de DN 315 mm, de paret compacte i color teula, segons norma UNE 1456-1, amb junta de 6 bar.
- La instal·lació d'una nova xarxa de pluvials, consistent en la construcció d'una cuneta lateral de formigó, amb secció "V" descentrada, en la que s'instal·laran embornals per captar l'aigua pluvial i conduir-les a un col·lector de pluvials a instal·lar sota el paviment del camí, amb un tub de PVC compacte de DN 315 mm, de paret compacte i color teula, segons norma UNE 1456-1, amb junta de 6 bar.
- La pavimentació de tot el camí, dins de l'àmbit del projecte, amb un paviment de formigó.

4. DESCRIPCIÓ DE LES OBRES PROJECTADES

4.1. XARXA DE CLAVEGUERAM

Les obres s'iniciaran amb la substitució de la xarxa de clavegueram existent, la qual es preveu que es munti en paral·lel a l'actual, sense haver de desmuntar l'existent, més que en els punts en el que interfereixin ambdues xarxes, com per exemple en l'execució de les escomeses. Per tant, les obres s'iniciaran amb l'obertura de la rasa necessària, definida en plànols i amidaments del present projecte i sempre iniciant-se des d'aigües avall, i executant primerament la connexió al pou final de connexió (P3598). D'aquesta manera, a mida que s'avanci amb la instal·lació del nou col·lector, aquest anirà quedant en servei, podent-se connectar les escomeses existents i deixant l'antic col·lector en funcionament temporal, mentre s'executa l'obra del nou.

El nou col·lector a muntar és de PVC compacte de DN 315 mm, de paret compacte i color teula, segons norma UNE 1456-1, amb junta de 6 bar.

La rasa a executar es preveu d'uns 1,90 m de profunditat mitjana, tenint en compte que aquesta s'executarà a fondàries variables entre 2,50 m i 1,30 m, per tal d'executar pous de ressalt. L'amplada mitjana de la rasa serà de 75 cm, en la que es preveu l'estrebada de la rasa amb panells metàl·lics. Malgrat que s'ha previst una rasa independent per la instal·lació del col·lector de clavegueram, la planificació de l'obra es realitza per tal d'executar l'obra civil i instal·lació de serveis en paral·lel i al mateix moment que la de la xarxa de pluvials, constituint, d'aquesta manera, una única rasa conjunta.

Els pous de registre a construir es preveuen de ressalt, per tal de no superar la recomanació del fabricant de 5 m/s de velocitat per cabals d'aigües de sanejament, doncs a partir d'aquesta velocitat l'erosió per abrasió que provoca la circulació en regim lliure del cabal d'aigua de sanejament, la qual arrossega materials sòlids, és molt alta i redueix la vida del col·lector.

Les partides d'obra civil a executar seran:

- Cala per ubicar serveis, de 1,00 x 1,00 x 1,00 m, inclou la part proporcional de demolició de paviment, l'obertura del pou amb màquina i part proporcional de part manual fins a la detecció i determinació del servei i el rebliment de la cala, quan s'escaigui necessari per restituir la circulació de trànsit o vianants.
- Excavació de rasa de fins a 2 m d'amplària i fins a 4 m de fondària, en terreny roca, amb retroexcavadora amb martell trencador i càrrega mecànica del material excavat.
- Excavació de rasa de fins a 2 m d'amplària i fins a 4 m de fondària, en terreny compacte, amb pala excavadora i càrrega mecànica del material excavat.
- Excavació de rasa i pou de fins a 2 m de fondària, en terreny compacte (SPT 20-50), realitzada amb mitjans manuals i càrrega manual sobre contenidor.
- Estrebada de rasa fins a 3 m de fondària, amb mòduls metàl·lics d'acer.
- Rebliment no compactat de rasa amb tot-u artificial, abocat manualment.
- Rebliment i piconatge de rasa d'amplària més de 1,5 i fins a 2 m, amb sauló d'aportació, en tongades de gruix de fins a 25 cm, utilitzant corró vibratori per a compactar, amb compactació del 98% PM.
- Transport de terres a instal·lació autoritzada de gestió de residus, amb camió de 7 t i temps d'espera per a la càrrega amb mitjans mecànics, amb un recorregut de menys de 15 km.
- Deposició controlada a dipòsit autoritzat inclòs el cànon sobre la deposició controlada dels residus de la construcció, segons la LLEI 8/2008, de residus de terra inerts amb una densitat 1,6 t/m³, procedents d'excavació, amb codi 170504 segons la Llista Europea de Residus (ORDEN MAM/304/2002).
- Pou circular de ressalt de diàmetre 80 cm, de 2,5 m de fondària, amb solera amb llambordins sobre llit de formigó HM-20/P/20/I de 20 cm de gruix i de planta 1,5 x 1,5 m paret per a pou circular de D=80 cm, de gruix 14 cm de maó calat, arrebossada i lliscada per dins amb morter mixt 1:0,5:4, formació de brocal per la col·locació del bastiment i la tapa D400 i graó per a pou de registre.
- Pou circular de ressalt de diàmetre 80 cm, de 1,5 m de fondària, amb solera amb llambordins sobre llit de formigó HM-20/P/20/I de 20 cm de gruix i de planta 1,5 x 1,5 m paret per a pou circular de D=80 cm, de gruix 14 cm de maó calat, arrebossada i lliscada per dins amb morter mixt 1:0,5:4, formació de brocal per la col·locació del bastiment i la tapa D400 i graó per a pou de registre.
- Pou circular de ressalt de diàmetre 80 cm, de 1,3 m de fondària, amb solera amb llambordins sobre llit de formigó HM-20/P/20/I de 20 cm de gruix i de planta 1,5 x 1,5 m paret per a pou circular de D=80 cm, de gruix 14 cm de maó calat, arrebossada i lliscada per dins amb morter mixt 1:0,5:4, formació de brocal per la col·locació del bastiment i la tapa D400 i graó per a pou de registre.
- Connexió de canonada de sanejament a registre existent, amb trencament i reposició de la paret del mateix.
- Col·locació de bastiment i tapa hidràulica de fosa dúctil tipus B-125 de 40 x 40 cm, per a registres de clavegueram, amb morter mixt de pòrtland.
- Col·locació de malla de senyalització de serveis, subministrada per ABSA, sobre canonades de qualsevol material i diàmetre.

Les partides d'obra mecànica aniran a càrrec d'ABSA, com a empresa concessionària del servei de sanejament municipal. Totes les partides a executar per ABSA, estan descrites i adjuntes en el l'ANNEX 11, d'assessorament d'ABSA, segons projecte 8920C00026 i número de pressupost 2.020 / C / 27.

4.2. XARXA DE PLUVIALS

En l'actualitat aquest camí no disposa de xarxa de pluvials i que l'aigua pluvial discorre per escorrentia superficial. La nova xarxa de pluvials s'executarà paral·lelament a l'execució de la nova xarxa de sanejament, i es constituirà amb la instal·lació d'un nou col·lector de pluvials, de PVC compacte de DN 315 mm, de paret compacte i color teula, segons norma UNE 1456-1, amb junta de 6 bar; una cuneta lateral de recollida i conducció de l'escorrentia superficial; embornals instal·lats en aquesta cuneta lateral i connectats al nou col·lector; i pous de registres a construir en el traçat del nou col·lector.

Les obres s'iniciaran amb l'obertura de la rasa necessària, definida en plànols i amidaments del present projecte i sempre iniciant-se des d'aigües avall, i executant primerament la connexió al punt final d'entrega a la riera existent. D'aquesta manera, a mida que s'avança l'obra, la nova xarxa d'aigües pluvials va quedant en servei.

La rasa a executar es preveu d'uns 1,90 m de profunditat mitjana, tenint en compte que aquesta s'executarà a fondàries variables entre 2,50 m i 1,30 m, per tal d'executar pous de ressalt. L'amplada mitjana de la rasa serà de 75 cm, en la que es preveu l'estrebada de la rasa amb panells metàl·lics. Malgrat que s'ha previst una rasa independent per la instal·lació del col·lector de pluvials, la planificació de l'obra es realitza per tal d'executar l'obra

civil i instal·lació de serveis en paral·lel i al mateix moment que la de la xarxa de clavegueram, constituint, d'aquesta manera, una única rasa conjunta.

Els pous de registre a construir es preveuen de ressalt, per tal de no superar la recomanació del fabricant de 5 m/s de velocitat per cabals d'aigües de sanejament, doncs a partir d'aquesta velocitat l'erosió per abrasió que provoca la circulació en regim lliure del cabal d'aigua de sanejament, la qual arrossega sorres i materials sòlids, és molt alta i redueix la vida del col·lector.

Les partides d'obra civil a executar seran:

- Cala per ubicar serveis, de 1,00 x 1,00 x 1,00 m, inclou la part proporcional de demolició de paviment, l'obertura del pou amb màquina i part proporcional de part manual fins a la detecció i determinació del servei i el rebliment de la cala, quan s'escaigui necessari per restituir la circulació de trànsit o vianants.
- Excavació de rasa de fins a 2 m d'amplària i fins a 4 m de fondària, en terreny roca, amb retroexcavadora amb martell trencador i càrrega mecànica del material excavat.
- Excavació de rasa de fins a 2 m d'amplària i fins a 4 m de fondària, en terreny compacte, amb pala excavadora i càrrega mecànica del material excavat.
- Excavació de rasa i pou de fins a 2 m de fondària, en terreny compacte (SPT 20-50), realitzada amb mitjans manuals i càrrega manual sobre contenidor.
- Estrebada de rasa fins a 3 m de fondària, amb mòduls metàl·lics d'acer.
- Rebliment no compactat de rasa amb tot-u artificial, abocat manualment.
- Rebliment i piconatge de rasa d'amplària més de 1,5 i fins a 2 m, amb sauló d'aportació, en tongades de gruix de fins a 25 cm, utilitzant corró vibratori per a compactar, amb compactació del 98% PM.
- Transport de terres a instal·lació autoritzada de gestió de residus, amb camió de 7 t i temps d'espera per a la càrrega amb mitjans mecànics, amb un recorregut de menys de 15 km.
- Deposició controlada a dipòsit autoritzat inclòs el cànon sobre la deposició controlada dels residus de la construcció, segons la LLEI 8/2008, de residus de terra inerts amb una densitat 1,6 t/m³, procedents d'excavació, amb codi 170504 segons la Llista Europea de Residus (ORDEN MAM/304/2002).
- Pou circular de ressalt de diàmetre 80 cm, de 2,5 m de fondària, amb solera amb llambordins sobre llit de formigó HM-20/P/20/I de 20 cm de gruix i de planta 1, 5x 1,5 m paret per a pou circular de D=80 cm, de gruix 14 cm de maó calat, arrebossada i lliscada per dins amb morter mixt 1:0,5:4, formació de brocal per la col·locació del bastiment i la tapa D400 i graó per a pou de registre.
- Pou circular de ressalt de diàmetre 80 cm, de 1,5 m de fondària, amb solera amb llambordins sobre llit de formigó HM-20/P/20/I de 20 cm de gruix i de planta 1,5 x 1,5 m paret per a pou circular de D=80 cm, de gruix 14 cm de maó calat, arrebossada i lliscada per dins amb morter mixt 1:0,5:4, formació de brocal per la col·locació del bastiment i la tapa D400 i graó per a pou de registre.
- Pou circular de ressalt de diàmetre 80 cm, de 1,3 m de fondària, amb solera amb llambordins sobre llit de formigó HM-20/P/20/I de 20 cm de gruix i de planta 1,5 x 1,5 m paret per a pou circular de D=80 cm, de gruix 14 cm de maó calat, arrebossada i lliscada per dins amb morter mixt 1:0,5:4, formació de brocal per la col·locació del bastiment i la tapa D400 i graó per a pou de registre.
- Construcció d'embornal en paviment de formigó amb caixó prefabricat de 0,7 x 0,3 x 0,75 m, incloent la obra civil i no incloent la reixa.
- Construcció d'interceptor de 0,4 m d'amplada, amb paret de totxo gero de 15 cm de gruix, col·locat amb morter mixt de pòrtland, arrebossat i lliscat per dintre, sobre solera de formigó H150 de 15 cm de gruix. Inclou tota l'obra civil en paviment de formigó, excepte la col·locació del marc i reixa. No inclou el subministrament del marc i la reixa.
- Col·locació de marc i reixa per interceptor de fosa dúctil, model "BARCINO", classe D400, marcat "AENOR", de 40 x 91 cm de llum. Format per mòduls rectangulars encaixables entre ells, de mida exterior 1030 x 528 mm. Conté 2 reixes blocants amb seient en forma de "V" de 500 x 500 mm. Tot el conjunt pintat amb pintura hidrosoluble no tòxica, no inflamable i no contaminant, segons norma BS3416. Superfície d'absorció 20,12 cm². Ancorat amb potes de perfil d'acer i barra roscada, amb formigó H300.
- Col·locació de malla de senyalització de serveis, subministrada per ABSA, sobre canonades de qualsevol material i diàmetre.

La cuneta lateral a construir, per la conducció de l'escorrentia superficial d'aigües pluvials, s'executarà conjuntament amb la pavimentació definitiva del camí.

Les partides d'obra mecànica aniran a càrrec d'ABSA, com a empresa concessionària del servei de sanejament municipal. Totes les partides a executar per ABSA, estan descrites i adjuntes en el l'ANNEX 11, d'assessorament d'ABSA, segons projecte 8920C00026 i número de pressupost 2.020 / C / 27.

4.3. PAVIMENTACIÓ

Actualment el camí de Sant Pere del Bosc és un camí de terra el qual presenta una morfologia, secció, pendents i, en definitiva, accessibilitat molt variable en funció de les escorrenties superficials produïdes pels episodis de pluja i el desgast patit a conseqüència de la intensitat del trànsit rodat. Aquests fets provoquen que aquest camí sigui, en moltes ocasions, totalment intransitable pel trànsit rodat, degut a les torrenteres que generen les escorrenties superficials. A més, el canvi constant i desgast del ferm natural d'aquest camí provoquen problemes d'accessibilitat als veïns que tenen accés per aquest camí.

Donant solució a aquesta problemàtica, és que es projecta la pavimentació d'aquest camí pel qual s'ha realitzat un estudi topogràfic actual i s'ha previst la correcció de la pendent i seccions actuals per tal de donar una uniformitat, tot i respectant les preexistències d'entrades i sortides d'accessos a aquest camí.

La secció tipus prevista és de 4,00 m d'amplada, dividint-se en 3,20 m destinada a calçada i 0,80 m a una cuneta longitudinal, disposada en el marge esquerre del camí, en sentit ascendent. En els trams de camí que existeixi més amplada natural, es mantindrà la cuneta de 0,80 m i l'ample de la calçada serà variable, en funció de l'espai disponible en cada tram.

La secció de la calçada serà amb pendent transversal del 2% cap a la cuneta, recollint d'aquesta manera l'aigua d'escorrentia superficial, la qual posteriorment serà captada pels embornals i reixes i conduïda al col·lector de pluvial projectat.

Tant l'entrega de la part superior del camí com la de la part inferior, s'executaran entregant la secció del nou camí projectat amb les preexistències actuals, seguint les directrius i replantejos de la Direcció Facultativa de l'obra. En la part inferior del camí, actualment, ja discorre l'escorrentia superficial, provinent d'altres camins i finques particulars, per sobre del camí, fins a desguassar al Torrent de Vernes; aquesta cuneta, en forma de badem, es mantindrà per permetre la sortida d'aquesta escorrentia superficial cap al torrent.

Les obres de pavimentació s'iniciaran amb el moviment de terres previst, tant en desmunt com en terraplenat, definit en els plànols i amidaments del projecte. Aquest moviment de terres s'executarà previ a les obertures de les rases i pous necessaris per instal·lar la xarxa de sanejament, doncs d'aquesta manera ja s'instal·larà a les cotes i profunditats correctes, respecte la cota de paviment acabat.

Havent instal·lat la xarxa de sanejament projectada, és que es procedirà a executar la caixa de paviment, consistent en 20 cm de tot-u artificial procedent de granulats reciclats de formigó i 21 cm de formigó HF-4,5 Mpa.

L'execució del paviment es realitzarà per trams, executats a portell o dames, incloent la part proporcional d'encofrat.

La cuneta longitudinal s'executarà amb el mateix formigó i subbase del paviment i també executat per trams a portell o dames.

Les partides d'obra civil a executar seran:

- Demolició de paviment de formigó, de fins a 20 cm de gruix i fins a 2 m d'amplària, amb compressor i càrrega sobre camió.
- Transport de residus a instal·lació autoritzada de gestió de residus, amb camió de 7 t i temps d'espera per a la càrrega a màquina, amb un recorregut de més de 10 i fins a 15 km.
- Deposició controlada a centre de reciclatge de residus de formigó inerts amb una densitat 1,45 t/m³, procedents de construcció o demolició, amb codi 170101 segons la Llista Europea de Residus (ORDEN MAM/304/2002).
- Excavació en zona de desmunt, de terreny compacte, amb mitjans mecànics i càrrega sobre camió.
- Transport de terres a instal·lació autoritzada de gestió de residus, amb camió de 7 t i temps d'espera per a la càrrega amb mitjans mecànics, amb un recorregut de menys de 15 km.
- Deposició controlada a dipòsit autoritzat inclòs el cànon sobre la deposició controlada dels residus de la construcció, segons la LLEI 8/2008, de residus de terra inerts amb una densitat 1,6 t/m3, procedents d'excavació, amb codi 170504 segons la Llista Europea de Residus (ORDEN MAM/304/2002).
- Estesa i piconatge de tot-u artificial d'aportació, en tongades de 50 cm de gruix, com a màxim, amb compactació del 95 % PM, utilitzant corró vibratori autopropulsat, i amb necessitat d'humectació.
- Subbase de tot-u artificial procedent de granulats reciclats de formigó, col·locada amb motoanivelladora i piconatge del material al 100% del PM.
- Paviment de formigó vibrat de formigó per a paviments HF-4,5 MPa de resistència a flexotracció i consistència plàstica, escampat des de camió, estesa i vibratge amb estenedora, estriat longitudinal i junts tallats en fresc. Inclou la part proporocional d'encofrat per l'execució per dames.
- Cuneta de formigó vibrat de formigó per a paviments HF-4,5 MPa de resistència a flexotracció i consistència plàstica, escampat des de camió, estesa i vibratge amb regle vibratori, remolinat mecànic, estriat longitudinal i junts tallats en fresc. Inclou l'encofrat i l'execució per dames.

5. COMPLIMENT DE LA NORMATIVA VIGENT

En la redacció del present projecte s'ha tingut en compte la normativa vigent, la qual compleix.

Alguns dels Reglaments i Normes aplicades son les següents:

- Normes per a la Redacció de Projectes i Direcció d'Obres Edificació. Decret 462/71 (BOE 24/03/71).
- Control de Qualitat en l'Edificació. Decret 375/88 (DOG 28/12/88). Correcció d'errors OG 13/01/89). Desplegament (DOG 24/02/89, 11/10/89 i 22/06/92).
- Reglament Electrotècnic per a Baixa Tensió. Reial Decret 842/2002 de 2 d'Agost.
- Ordenança General de Seguretat i Higiene en el Treball. Reial Decret 1627/1997 de 24 d'Octubre per l'aplicació de la Llei de Prevenció de Riscos Laborals (R.D. 31/1995 de 8 novembre) i el seu Reglament (R.D. 39/1997 de 17 de Gener).
- Normes UNE de compliment obligatori en el Ministeri d'Obres Públiques i Urbanisme.
- Plec de Prescripcions Tècniques Generals per a Canonades d'Abastament d'Aigua (Ordre 28 juliol 1.974) (BOE 2 i 3/10/74).
- Llei d'Urbanisme (Llei 2/2002 de 14 de març), modificada per la Llei 2004, (de 14 de desembre) i text refós segons DL 1/2005 de 26 de juliol.
- Reglament de la Llei d'Urbanisme (Decret 305/2006 de 18 de juliol).
- Normes Tecnològiques de l'Edificació (NTE).
- Codi Tècnic de l'Edificació (RD 314/2006).
- Les Normes Bàsiques per a Instal·lacions Interiors de Subministrament d'Aigua (B.O.E.- 13/1/76), han estat derogades per l'entrada en vigor del CTE.
- El CTE també ha derogat la NBE CPI-96, però resta en vigor la normativa contra incendis de la Generalitat, sobretot en el que fa referència a la protecció de l'entorn.(Decret 241/1994, de 26 de juliol, sobre condicionants urbanístics i de protecció contra incendis en els edificis, complementaris de la NBE-CPI/91 (DOGC 1954 de 30.09.1994).
- Recomenacions pel disseny i construcció de murs d'escullera en obres de carreteres de maig de 1998 del Ministeri de Foment.
- Prefabricats de formigó per ús estructural, EN 15258:2008.
- Reglamentació sobre l'emmagatzematge de productes químics (RD 379/2001) i les Instruccions Tècniques Complementàries MIE-APQ.
- Decret Legislatiu 1/2009, de 21 de juliol, pel que s'aprova el Text refós de la Llei reguladora dels residus.
- Llei 22/2011, de 28 de juliol, de residus i sols contaminats.
- Ordre MAM/304/2002, de 8 de febrer, per la que es publiquen les operacions de valorització i eliminació de residus i la llista europea de residus.
- Reial Decret 1620/2007, pel que s'estableix el regim jurídic de la reutilització de les aigües depurades.
- Reial Decret 1315/1992, que regula el compliment de les condicions necessàries per l'abocament d'aigües residuals.

6. CARÀCTER D'OBRA COMPLETA

El present projecte es refereix a una obra completa susceptible de ser lliurada a l'ús públic una vegada acabada, reunint els requisits exigits en la Llei 9/2017, de Contractes del Sector Públic, de 8 de novembre, per la que es transposen al ordenament jurídic espanyol les Directives del Parlament Europeu i del Consell 2014/23/UE i 2014/24/UE, de 26 de febrer de 2014, i del Reglament d'obres i activitats i serveis dels ens locals.

7. DOCUMENTS QUE INTEGREN EL PRESENT PROJECTE

El present projecte està integrat pels següents documents:

DOCUMENT. 1: MEMÒRIA i ANNEXOS.

MEMÒRIA

ANNEX 1. REPORTATGE FOTOGRÀFIC

ANNEX 2. TOPOGRAFIA

ANNEX 3. CÀLCULS HIDRÀULICS

ANNEX 4. FERMS I PAVIMENTS

ANNEX 5. PLA D'OBRES VALORAT

ANNEX 6. ESTUDI DE SEGURETAT I SALUT

ANNEX 7. CONTROL DE QUALITAT

ANNEX 8. GESTIÓ DE RESIDUS

ANNEX 9. EXPROPIACIONS

ANNEX 10. SERVEIS EXISTENTS

ANNEX 11. ASSESSORAMENT ABSA

ANNEX 12. FITXES MATERIALS HOMOLOGATS

DOCUMENT 2. PLÀNOLS.

1. Situació, emplaçament i índex de plànols
2. Reportatge fotogràfic (en 6 fulls)
3. Ortofotomapa
4. Topogràfic estat actual (en 6 fulls)
5. Perfils longitudinal estat actual (en 7 fulls)
6. Perfils transversals estat actual (en 2 fulls)
7. Xarxa de sanejament estat actual (en 4 fulls)
8. Planta general el projecte
   - **8.1** Pavimentació (en 6 fulls)
   - **8.2** Perfil longitudinal (en 7 fulls)
   - **8.3** Perfils transversals (en 6 fulls)
   - **8.4** Secció tipus
9. Xarxa aigües pluvials en projecte
   - **9.1** Planta (en 6 fulls)
   - **9.2** Perfil longitudinal (en 7 fulls)
   - **9.3** Detalls (en 11 fulls)
10. Xarxa clavegueram en projecte
    - **10.1** Planta (en 6 fulls)
    - **10.2** Perfil longitudinal (en 7 fulls)
    - **10.3** Detalls (en 10 fulls)

DOCUMENT 3. PLEC DE CONDICIONS.

Plec de prescripcions tècniques generals

Plec de prescripcions tècniques particulars

DOCUMENT 4. PRESSUPOST

AMIDAMENTS

QUADRE DE PREUS NÚM. 1

QUADRE DE PREUS NÚM. 2

PRESSUPOST PARCIAL

PRESSUPOST GENERAL

8. TERMINI D'EXECUCIÓ DE LES OBRES

El termini d'execució de les obres, objecte del present Projecte, serà de tres (3) mesos, a partir de la data de l'Acta de Comprovació del Replanteig.

9. CLASSIFICACIÓ DEL CONTRACTISTA

L'obra projectada correspon a la classe 45.21, segons la nomenclatura NACE, descrita a l'annex 1 de la Llei de Contractes del Sector Públic Llei 30/2007 de 30 d'octubre i modificada per la Llei 14/2013, de 27 de setembre, amb la descripció "Construcció general d'edificis i obres singulars d'enginyeria civil, en l'apartat definit a la nota com instal·lacions urbanes de canonades, xarxes d'energia i de comunicacions; obres urbanes annexes".

En compliment del punt 5 de l'Article 63 del Reglament de Contractació de l'Estat i de l'Article 69 del mateix Reglament, es proposa a continuació la classificació que ha de ser exigida als Contractistes per a presentar-se a

la licitació de l'execució d'aquestes obres, d'acord a l'Ordre de 28 de juny de 1991 pel que es modifica el del 28 de Març de 1968 (B.O.E. nº 78 de data 30/3/68):

Grup	E
Subgrup	1
Categoria	e

10. REVISIÓ DE PREUS

La fórmula tipus a emprar per a la revisió de preus serà la que segueix, corresponent a la fórmula polinòmica oficial nº 9:

$$K_t = 0{,}47\frac{H_t}{H_o} + 0{,}12\frac{E_t}{E_o} + 0{,}15\frac{C_t}{C_o} + 0{,}11\frac{S_t}{S_o} + 0{,}09\frac{IPC_t}{IPC_o} + 0{,}06$$

on :

K_t Coeficient teòric de revisió per al moment d'execució t.

H_t Índex de cost de la mà d'obra al moment d'execució t.

H_o Índex de cost de la mà d'obra a la data de licitació.

E_t Índex de cost de l'energia al moment d'execució t.

E_o Índex de cost de l'energia a la data de licitació.

C_t Índex de cost del ciment al moment d'execució t.

C_o Índex de cost del ciment a la data de licitació.

S_t Índex de cost dels materials siderúrgics al moment d'execució t.

S_o Índex de cost dels materials siderúrgics a la data de licitació.

IPC Índex de cost del consum.

11. PRESSUPOSTOS

S'ha obtingut el **"Pressupost d'Execució Material"** com la suma dels pressupostos parcials, aplicant als amidaments resultants els preus del Quadre de preus nº 1. Aquest Pressupost ascendeix a la quantitat de:

407.065,64 €

S'ha obtingut el **"Pressupost d'Execució per Contracte sense IVA"** afegint al **pressupost d'execució material** el 13% de despeses generals, el 6% de benefici industrial. Aquest Pressupost ascendeix a la quantitat de:

484.408,11 €

S'ha obtingut el **"Pressupost General d'Execució per Contracte, (IVA inclòs)"** incrementant a la xifra anterior, el 21% de l'Impost sobre el Valor Afegit, obtenint-se la quantitat de:

586.133,81 €

El **pressupost de l'assessorament d'AIGÜES DE BLANES, S.A.**, per l'extensió de la xarxa de sanejament, amb número de projecte 8920C00025 i pressupost nº 2020/C/25, ascendeix a un total de:

76.604,90 €

El "**Pressupost General pel Coneixement de l'Administració**" ascendeix a la quantia total de:

662.738,71 €

Blanes, novembre de 2020

Francesc Heras i Perellón

Enginyer Industrial

ANNEX 1. REPORTATGE FOTOGRÀFIC

ANNEX 2. TOPOGRAFIA

1. INTRODUCCIÓ

Per la cartografia específica de la zona de les obres s'ha realitzat un aixecament topogràfic, a escala 1:1000, que comprèn la zona de l'àmbit del projecte. Aquest aixecament s'ha aprofitat per a fer una anivellació acurada de tots els nivells, rasants i entrades dels habitatges, així com la ubicació exacta dels serveis existents.

S'acompanyen els llistats de les bases topogràfiques i dels punts determinats.

Llistat de bases

1	482969.565	4615777.340	54.650	mfil
2	482969.129	4615775.190	54.540	mfil
3	482971.733	4615779.554	54.880	mfil
4	482971.603	4615778.923	54.950	mur
5	482971.839	4615779.883	54.840	mur
6	482972.158	4615779.797	54.910	mur
7	482972.903	4615782.868	54.890	mur
8	482972.575	4615782.920	54.870	mur
9	482972.776	4615783.777	55.060	mur
10	482973.499	4615786.766	55.060	mur
11	482973.608	4615787.241	55.090	mur
12	482972.265	4615790.211	55.330	mur
13	482974.017	4615797.545	55.790	mur
14	482974.779	4615800.890	55.970	mur
15	482977.141	4615811.371	56.510	mur
16	482979.166	4615812.479	56.650	mur
17	482979.387	4615812.797	56.600	mur
18	482979.714	4615812.776	56.580	mur
19	482980.378	4615817.649	56.590	mur
20	482979.765	4615817.713	56.740	mur
21	482979.811	4615818.007	56.870	mur
22	482978.943	4615818.963	57.190	mur
23	482978.943	4615819.355	57.260	mur
24	482980.170	4615825.255	57.720	mur
25	482980.718	4615826.042	57.840	mur
26	482981.342	4615826.528	57.880	mur
27	482981.413	4615826.881	57.880	mur
28	482981.741	4615826.811	57.880	mur
29	482982.541	4615830.483	57.880	mur
30	482981.869	4615830.523	58.000	mur
31	482981.403	4615830.967	58.120	mur
32	482981.392	4615832.105	58.180	mur
33	482981.640	4615832.178	58.460	mur
34	482982.089	4615834.375	58.800	mur
35	482985.039	4615836.747	59.020	mur
36	482983.936	4615840.260	59.020	mur
37	482983.468	4615840.372	59.260	mur
38	482983.560	4615840.824	59.370	mfil
39	482985.031	4615847.173	60.200	mfil
40	482986.096	4615851.699	60.800	mur
41	482986.182	4615852.039	60.860	mur
42	482986.616	4615852.132	61.100	mur
43	482989.950	4615854.217	61.170	mur
44	482988.229	4615857.883	61.190	mur
45	482987.861	4615857.996	61.510	mur
46	482989.796	4615864.841	62.010	mur
47	482992.721	4615875.061	62.900	mur
48	482996.176	4615887.114	64.310	mur
49	483000.329	4615901.454	65.500	mur
50	482999.623	4615903.161	64.340	p
51	482995.828	4615902.485	63.930	p
52	482994.542	4615901.308	65.170	mur
53	482993.466	4615897.657	64.520	mur
54	482994.279	4615897.433	63.570	p
55	482996.191	4615892.579	63.640	p
56	482996.652	4615891.286	64.420	c
57	482993.625	4615881.419	63.650	c
58	482992.254	4615879.112	62.690	p
59	482992.922	4615878.489	63.280	c
60	482988.887	4615879.261	62.310	p
61	482988.002	4615879.333	62.840	mur
62	482989.111	4615866.759	61.880	p
63	482989.855	4615866.498	62.110	pal
64	482985.687	4615866.563	61.610	p
65	482984.579	4615866.933	62.210	mur
66	482983.895	4615864.550	62.030	mur
67	482983.705	4615864.533	62.000	filat
68	482983.342	4615863.022	61.550	barri
69	482982.289	4615859.040	61.280	barri
70	482983.650	4615859.044	61.040	p
71	482985.266	4615858.883	61.270	tapa
72	482982.117	4615856.781	61.280	pal tlf
73	482981.814	4615857.015	61.270	pilar
74	482981.495	4615853.458	60.330	p
75	482980.188	4615853.359	61.200	c
76	482978.013	4615842.070	60.240	c
77	482979.379	4615841.650	58.810	p
78	482977.177	4615832.204	57.860	p
79	482975.046	4615832.512	59.170	c

81	482980.694	4615830.232	57.990	pv
82	482979.838	4615825.931	57.800	pv
83	482974.285	4615824.794	58.800	c
84	482975.803	4615825.096	57.120	p
85	482978.675	4615819.588	57.110	pal tlf
86	482977.484	4615815.343	56.520	t
87	482974.130	4615817.720	56.610	p
88	482973.006	4615817.607	57.970	c
89	482971.718	4615811.791	57.130	c
90	482972.811	4615811.333	55.970	p
91	482974.003	4615800.839	55.720	t
92	482972.386	4615795.132	55.300	t
93	482969.469	4615796.809	55.100	p
94	482968.563	4615797.171	55.940	c
95	482966.879	4615790.888	55.390	c
96	482967.406	4615790.182	54.760	p
97	482965.716	4615788.775	54.940	cp
98	482971.175	4615787.949	55.050	t
99	482972.031	4615783.494	54.850	pv
100	482970.270	4615784.031	54.640	pv
101	482969.068	4615782.607	54.560	pv
102	482969.130	4615781.197	54.540	pv
103	482970.429	4615780.039	54.690	pv
104	482964.396	4615783.371	54.450	cp
105	482962.126	4615775.415	54.220	c
106	482963.266	4615775.294	53.240	p
107	482968.896	4615778.525	54.200	p
108	482967.010	4615773.824	53.360	p
109	482965.372	4615766.184	52.070	p
110	482964.407	4615761.664	51.320	p
111	482966.837	4615763.980	53.770	mfil
112	482968.830	4615763.547	53.680	mfil
113	482964.745	4615757.669	53.410	c
114	482962.339	4615751.895	49.620	p
115	482963.760	4615750.811	49.790	mur
116	482963.592	4615751.733	52.470	c
117	482963.022	4615746.771	49.540	mur
118	482961.540	4615746.715	49.070	p
119	482960.365	4615740.798	48.510	p
120	482959.055	4615733.662	47.270	p
121	482957.231	4615723.643	46.190	p
122	482955.373	4615713.800	45.250	p
123	482953.276	4615700.839	43.990	p
124	482951.099	4615688.636	42.850	p
125	482949.547	4615679.479	41.910	p
126	482948.611	4615673.488	41.210	p
127	482949.263	4615673.755	41.770	pilar
128	482949.160	4615673.339	41.690	pilar
129	482949.612	4615673.239	41.720	pilar
130	482948.579	4615670.332	41.460	pilar
131	482948.485	4615669.903	41.070	pilar
132	482948.942	4615669.797	41.460	pilar
133	482947.887	4615669.218	40.710	p
134	482948.637	4615668.247	41.380	c
135	482947.946	4615659.576	40.770	c
136	482946.220	4615658.889	39.660	p
137	482944.336	4615648.122	38.680	p
138	482945.480	4615647.245	39.780	c
139	482945.029	4615644.925	39.910	c
140	482947.493	4615644.939	39.500	t
141	482942.769	4615631.286	38.780	c
142	482945.836	4615628.610	37.880	t
143	482941.517	4615621.743	37.390	c
144	482942.826	4615618.173	36.840	t
145	482940.201	4615614.828	36.680	c
146	482939.097	4615608.567	35.950	c
147	482941.302	4615607.807	35.930	t
148	482937.001	4615601.063	34.960	c
149	482939.389	4615598.587	34.100	t
150	482933.781	4615591.889	32.260	c
151	482933.009	4615591.996	32.110	p
152	482932.384	4615584.971	31.420	p
153	482935.288	4615581.119	31.100	t
154	482933.723	4615574.640	30.850	p
155	482930.603	4615569.535	30.280	p
156	482930.039	4615565.465	29.970	p
157	482931.348	4615565.471	30.160	t
158	482933.345	4615557.095	30.460	c
159	482930.986	4615556.696	29.540	p
160	482934.042	4615547.851	29.150	p
161	482935.566	4615548.751	29.760	c
162	482939.409	4615540.879	29.000	c
163	482938.605	4615540.156	28.790	p
164	482944.089	4615533.032	28.530	p
165	482947.699	4615531.600	28.330	p
166	482953.631	4615533.476	28.600	filat
167	482951.983	4615530.347	28.380	filat
168	482956.092	4615525.633	28.260	filat
169	482959.979	4615521.371	28.110	filat
170	482959.105	4615520.375	28.150	mfil

171	482958.918	4615520.200	28.160	mfil
172	482963.463	4615515.033	28.810	mfil
173	482964.288	4615515.775	28.800	mfil
174	482968.453	4615511.007	29.540	mfil
175	482973.010	4615505.756	30.150	mfil
176	482963.253	4615503.441	30.080	pv
177	482962.054	4615507.926	29.610	pv
178	482959.250	4615512.105	28.790	pv
179	482956.453	4615516.002	28.130	pv
180	482957.807	4615517.894	28.130	pv
181	482951.314	4615521.735	28.180	cami
182	482947.235	4615525.887	28.390	tapa
183	482944.214	4615527.785	28.440	cami
184	482936.372	4615537.820	28.800	cami
185	482930.558	4615547.525	29.160	cami
186	482927.823	4615554.246	29.420	cami
187	482926.978	4615555.131	29.880	c
188	482925.378	4615567.441	30.410	c
189	482926.438	4615567.490	30.010	cami
190	482927.513	4615579.258	30.650	cami
191	482925.934	4615580.680	30.910	p
192	482924.985	4615580.300	31.290	c
193	482924.694	4615586.200	31.490	cp
194	482928.554	4615588.362	31.560	cami
195	482929.072	4615593.985	32.170	mur
196	482929.440	4615597.370	33.090	mur
197	482929.692	4615597.307	32.410	mur
198	482931.147	4615603.714	32.850	mur
199	482934.683	4615600.726	32.960	p
200	482937.252	4615611.509	33.900	p
201	482933.148	4615612.969	33.680	mur
202	482939.384	4615622.893	35.060	p
203	482935.736	4615626.655	34.980	mur
204	482941.490	4615634.546	36.550	p
205	482937.923	4615638.554	36.700	mur
206	482944.164	4615647.325	38.600	p
207	482939.964	4615649.321	38.400	mur
208	482941.767	4615659.145	39.420	mur
209	482946.347	4615659.907	39.770	p
210	482944.263	4615672.425	40.720	mur
211	482945.997	4615681.538	41.770	mur
212	482950.370	4615676.510	42.710	c
213	482952.123	4615684.544	45.380	c
214	482953.505	4615691.824	46.690	c
215	482955.906	4615702.619	47.570	c
216	482957.795	4615713.326	48.750	c
217	482961.619	4615735.407	51.580	c
218	482949.090	4615699.132	43.510	mfil
219	482951.288	4615712.270	44.800	mfil
220	482953.080	4615723.529	46.090	mfil
221	482954.580	4615732.673	47.150	mfil
222	482955.554	4615738.806	47.840	pta
223	482956.636	4615745.854	48.610	pta
224	482957.362	4615750.107	49.240	mfil
225	482951.927	4615752.874	51.230	mfil
226	482953.296	4615754.408	51.180	p
227	482955.579	4615755.970	53.070	c
228	482955.685	4615757.647	53.290	pal tlf
229	482959.238	4615767.479	53.600	c
230	482960.882	4615769.033	52.110	p
231	482957.378	4615755.364	49.870	p
232	482957.251	4615752.115	49.390	p
233	482955.463	4615753.433	50.470	p
234	482956.698	4615735.322	47.420	lin
235	482962.295	4615764.041	51.370	t
236	482964.852	4615772.240	53.040	t
237	482967.267	4615780.568	54.450	t
238	482964.536	4615785.387	54.480	t
239	483035.402	4616162.305	91.530	tapa
240	483040.871	4616161.056	91.390	v
241	483036.763	4616160.349	91.330	v
242	483034.763	4616154.075	90.750	v
243	483034.879	4616153.583	90.700	v
244	483033.691	4616163.914	91.710	v
245	483031.759	4616157.204	91.300	v
246	483031.075	4616154.790	90.970	v
247	483029.660	4616154.144	91.980	c
248	483028.352	4616147.321	91.340	c
249	483029.515	4616147.061	89.980	p
250	483033.400	4616148.677	90.000	cun
251	483034.044	4616148.548	90.090	cun
252	483036.306	4616148.413	90.590	c
253	483035.302	4616140.959	90.060	c
254	483032.638	4616141.086	89.010	cun
255	483031.996	4616141.287	88.910	cun
256	483028.363	4616141.295	89.150	p
257	483026.980	4616141.373	90.580	c
258	483024.696	4616129.013	88.940	c
259	483025.964	4616129.275	87.490	p
260	483029.839	4616130.247	87.500	cun

261	483030.378	4616130.228	87.590	cun
262	483031.605	4616127.786	88.680	c
263	483023.778	4616125.526	88.600	c
264	483024.902	4616124.275	86.950	p
265	483023.629	4616123.434	86.970	p
266	483020.003	4616123.219	86.780	p
267	483026.837	4616119.547	86.400	cami
268	483027.822	4616118.853	86.190	p
269	483028.938	4616118.377	86.760	c
270	483032.659	4616121.589	87.930	pal tlf
271	483028.672	4616108.329	85.950	c
272	483027.252	4616108.260	85.370	p
273	483025.449	4616108.146	85.690	cami
274	483021.268	4616107.247	85.660	cami
275	483016.512	4616100.417	84.910	t
276	483021.298	4616098.735	85.070	cami
277	483025.575	4616096.992	85.090	cami
278	483027.132	4616096.127	85.230	t
279	483025.394	4616094.009	84.790	tapa
280	483022.190	4616086.861	84.310	cami
281	483018.752	4616086.335	83.800	t
282	483026.340	4616078.373	83.700	cami
283	483028.529	4616078.630	83.730	t
284	483020.881	4616071.510	83.560	c
285	483022.150	4616071.676	82.650	p
286	483024.325	4616070.827	82.890	t
287	483026.225	4616070.561	83.020	p
288	483027.311	4616068.777	83.390	pal tlf
289	483019.669	4616060.453	82.770	c
290	483020.868	4616060.644	81.450	p
291	483023.146	4616057.295	81.360	t
292	483025.717	4616053.689	81.100	p
293	483026.969	4616053.495	82.120	c
294	483025.346	4616038.084	81.110	c
295	483023.753	4616038.011	79.510	p
296	483018.650	4616037.720	79.030	p
297	483017.698	4616037.336	81.030	c
298	483017.782	4616028.475	78.130	p
299	483022.836	4616028.134	78.410	p
300	483023.421	4616027.710	80.400	c
301	483022.101	4616019.499	77.110	pal tlf
302	483022.938	4616016.153	78.260	c
303	483021.051	4616009.093	75.400	p
304	483018.645	4616010.730	75.390	t
305	483015.793	4616010.792	75.080	p
306	483014.523	4616010.543	76.600	c
500	483016.466	4616019.621	77.790	pi
501	483017.753	4616019.222	76.490	p
502	483014.241	4616008.528	76.350	c
503	483015.481	4616008.060	74.800	p
504	483016.388	4616007.811	74.880	pav_tub
505	483021.013	4616007.913	75.140	p
506	483022.102	4616007.343	77.260	c
507	483019.158	4615998.757	74.180	p
508	483019.389	4615997.902	76.020	c
509	483013.730	4616000.603	73.790	p
510	483012.423	4616000.921	75.450	pi
511	483010.273	4615995.698	73.310	cp
512	483010.914	4615992.149	73.240	c
513	483014.633	4615996.147	73.690	cp
514	483012.951	4615991.840	72.650	p
515	483009.183	4615988.446	71.980	p
516	483016.435	4615988.012	72.430	p
517	483016.994	4615987.456	74.340	c
518	483008.063	4615981.816	70.830	p
519	483010.286	4615979.986	70.520	t
520	483015.105	4615973.194	69.710	p
521	483013.598	4615967.109	69.060	ptf
522	483014.451	4615966.642	71.260	c
523	483009.926	4615968.280	69.130	tapa
524	483008.734	4615967.647	68.950	p
525	483008.094	4615967.791	70.310	c
526	483007.043	4615955.032	69.450	c
527	483007.488	4615954.350	67.540	p
528	483011.026	4615954.222	67.730	p
529	483012.402	4615953.116	69.640	c
530	483005.899	4615945.156	66.820	p
531	483005.006	4615945.301	67.390	m
532	483002.665	4615933.175	67.560	m
533	483003.446	4615932.669	65.910	p
534	483002.053	4615922.993	65.340	p
535	483000.101	4615919.222	66.530	suro
536	483000.520	4615922.129	66.780	m
537	482999.043	4615916.045	66.470	m
538	483000.276	4615916.144	64.810	p
539	482998.584	4615913.810	-31.740	ptf
540	482997.604	4615907.493	64.180	p
541	482996.493	4615907.761	66.000	m
542	483000.319	4615905.284	64.380	p
543	483003.056	4615910.178	66.140	m

544	483005.132	4615916.594	66.640	m
545	483004.033	4615917.113	65.110	p
546	483005.986	4615918.331	66.720	m
547	483006.388	4615921.479	66.870	m
548	483005.199	4615922.416	65.470	p
549	483007.315	4615926.501	66.250	m
550	483008.067	4615930.588	67.450	m
551	483007.260	4615933.415	66.250	p
552	483008.063	4615934.503	67.940	c
553	483009.850	4615943.168	68.700	c
554	483010.221	4615942.010	68.110	m
A	483006.128	4615930.930	65.990	
B	483019.502	4616011.428	75.610	

Blanes, novembre de 2020

Francesc Heras i Perellón
Enginyer Industrial

ANNEX 3. CÀLCULS HIDRÀULICS

INTRODUCCIÓ

En el present annex es presenta la metodologia seguida fins a l'obtenció de les diverses pluges de disseny emprades en l'elaboració del present estudi.

Com a dades de partida s'han utilitzat directament els valors emprats per l'Agència Catalana de l'Aigua, en la delimitació de zones inundables per a la redacció de l'INUNCAT, de data Juny de 2001, i del que es poden extreure els valors següents (que corresponen a tota la conca de la Tordera, en la que la pluja augmenta com més a prop s'està de la capçalera):

	Precipitació Màxima en 24 h., segons període de retorn (anys)							
(període de retorn, anys)	2,33	5	10	25	50	100	500	1000
Riu Tordera	81	104	127	160	186	214	284	317

Aquest treball de l'ACA no defineix, lamentablement, els valors de precipitació de la part més baixa de la Tordera. Per això s'han comparat els valors amb els obtinguts de la sèrie pluviomètrica de l'estació meteorològica de Blanes. Amb la sèrie disponible i aplicant el mètode de Gumbel, s'obté:

Codi Estació: 0-281 (Girona)
Nom Estació: Blanes

PRECIPITACIONS MÀXIMES ANUALS	
ANY	PRECIPITACIÓ mm/h
1972	166.0
1973	53.0
1974	65.8
1975	169.0
1976	69.0
1977	76.0
1978	49.0
1979	61.0
1980	37.5
1981	62.0
1982	80.0
1983	34.0
1984	34.0
1985	45.0
1986	61.0
1987	57.5

PRECIPITACIONS MÀXIMES ANUALS ORDENADES		
RANG	PRECIPITACIÓ mm/h	F(x): PROB ACUM
1	34.0	0.0588
2	34.0	0.1176
3	37.5	0.1765
4	45.0	0.2353
5	49.0	0.2941
6	53.0	0.3529
7	57.5	0.4118
8	61.0	0.4706
9	61.0	0.5294
10	62.0	0.5882
11	65.8	0.6471
12	69.0	0.7059
13	76.0	0.7647
14	80.0	0.8235
15	166.0	0.8824
16	169.0	0.9412

Mitjana mm/h	70.0
Mitja mm/h	61.0
Sigma	40.5

AJUST DE GUMBEL

Períodes de retorn Anys	Precipitacions esperades mm/h
2	64.1
5	108.6
10	138.1
25	175.3
50	202.9
75	219.0
100	230.4
250	266.4
500	293.7
1000	320.9

Ara bé, els mapes de precipitació màxima diària esperada a Catalunya, del Servei Meteorològic de Catalunya, indiquen una precipitació màxima de menys de 90 mm/24 hores, per a un període de retorn de 10 anys i de 110 mm/24 hores per a un període de retorn de 25 anys.

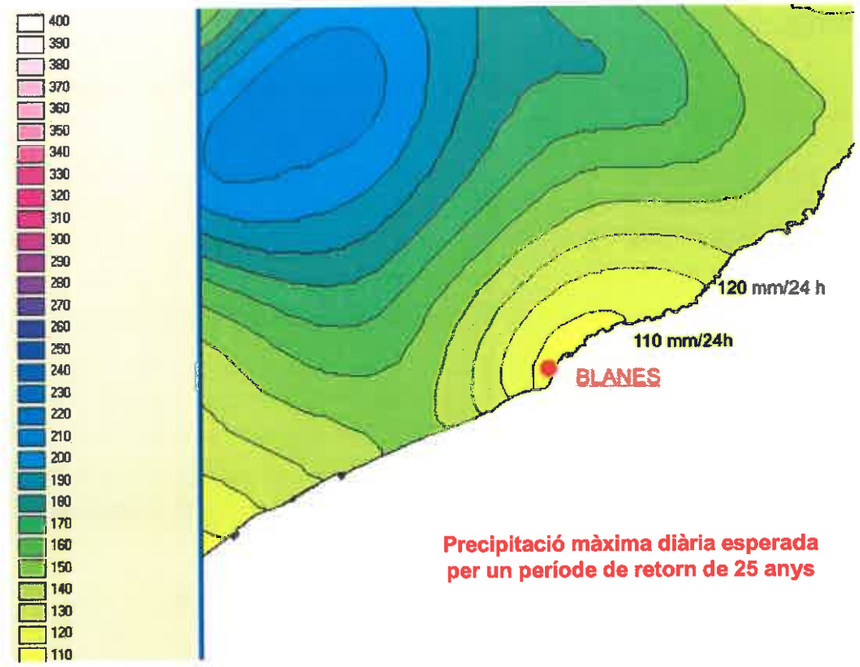

Si es calcula la precipitació màxima pels diferents mètodes que se solen emprar, s'obté la comparativa següent:

Número de Datos = 15
Promedio = 63,587
Desviacion Estandar = 32,430
Coef.Skew LPIII = 1,069
Coef. de Variación = 0,493
Coeficiente K = 47,845
Coeficiente I = 1,824
Coeficiente Alfa = ,686

TR	GUMBEL	LPIII	SQRT	MEDIA
2	58,94	54,46	53,30	55,57
5	94,95	78,78	79,27	84,33
10	118,80	99,78	98,80	105,79
25	148,93	132,95	126,11	136,00
50	171,28	163,20	148,25	160,91
100	193,47	198,89	171,78	188,05
200	215,57	241,20	196,78	217,85
500	244,73	309,12	232,10	261,98
1000	266,78	372,64	260,56	299,99

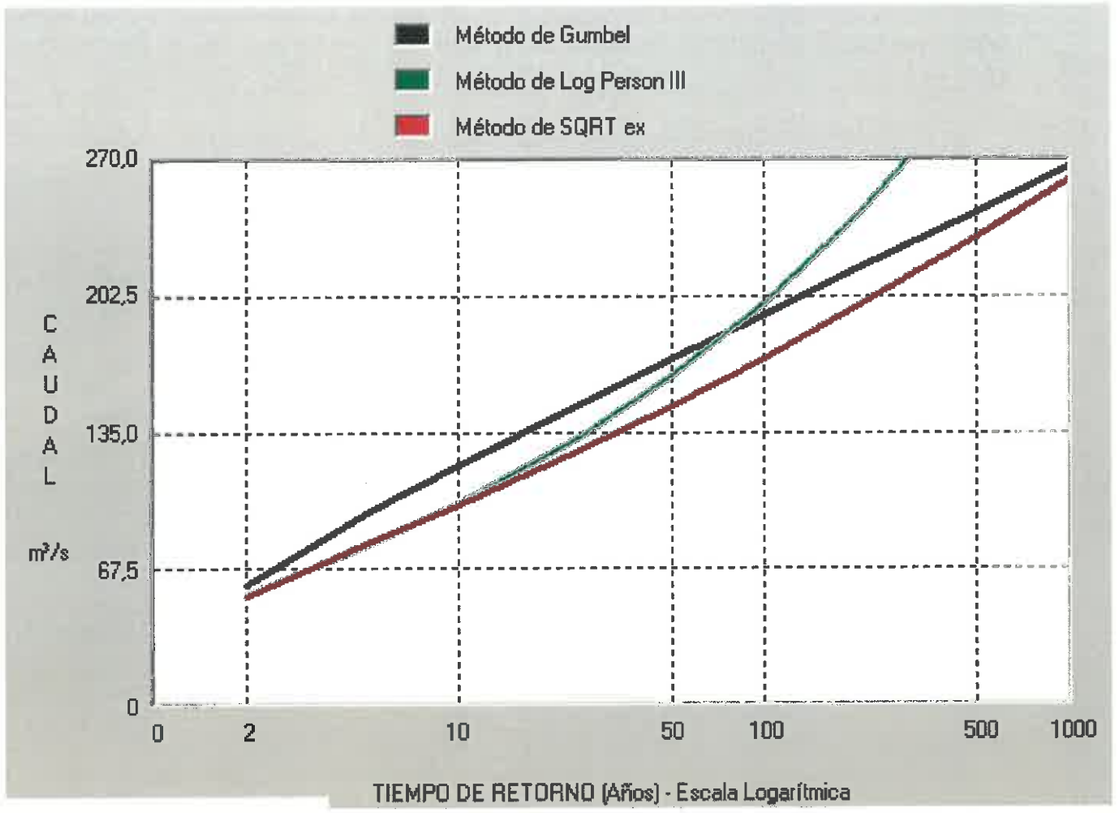

Comparativa de mètodes de càlcul de la màxima precipitació esperada, segons el període retorn. Estació de Blanes (Girona) 0283A.

Es comprova que, fins un període de retorn de 100 anys, els valors obtinguts pel mètode SQRTmax, que és el que actualment es recomana, són clarament inferiors als obtinguts pel mètode Gumbel, i són encara superiors als dels mapes abans indicats.

Per tot, s'adopten els valors mitjans dels diferents mètodes de càlcul, amb 106 mm pel període de retorn de 10 anys, 136 pel període de retorn de 25 anys i de 188 mm pel de 100 anys.

Per poder emprar les dades de pluja a l'estudi, es realitza una anàlisis freqüencial de la sèrie per poder extrapolar les pluges a períodes de retorn elevats, a fi de determinar les precipitacions màximes diàries i d'aquí els hietogrames de disseny que s'empraran a l'estudi per conèixer el clavegueram de la població.

Aquesta anàlisis es realitza mitjançant una distribució d'extrems de tipus de Gumbel. En base als resultats de l'anàlisi freqüencial, s'estimen les corbes Intensitat-Duració-Freqüència (IDF) corresponents a la zona en estudi.

Finalment, a partir de les corbes IDF s'obtenen les pluges de disseny utilitzades en el present estudi.

ANÀLISI FREQÜENCIAL

L'anàlisi freqüencial ha consistit en l'ajust d'una distribució de Gumbel de valors extrems, d'àmplia utilització a l'estudi de successos pluviomètrics extrems.

La distribució de Gumbel és una distribució particular de la família de corbes d'extrems generalitzats (GEV).

En el cas de distribució de Gumbel la funció de distribució és:

$$F(x) = e^{-e^{-\alpha(x-\mu)}}$$

α i μ depenen de la mitjana aritmètica i de la desviació típica de les dades, i del nombre de dades considerades.

Un cop ajustada la distribució a la mostra de que es disposa, la precipitació màxima diària corresponent a un període de retorn qualsevol, ve donada per l'expressió:

$$1 - F(x) = \frac{1}{T}$$

Aplicació a Blanes

Partim dels valors abans determinats:

T (anys)	Blanes
10	106
25	136
100	188

Amb els valors de pluja diària per a diferents Períodes de Retorn es calculen les corbes IDF.

ESTIMACIÓ DE CORBES IDF

Un cop obtingudes les precipitacions diàries que corresponen als diferents períodes de retorn, és necessari avaluar les precipitacions relatives a altres duracions de pluja. És a dir, s'han d'establir les corbes Intensitat-Duració-Freqüència (IDF).

En aquest estudi s'ha decidit utilitzar un procediment d'estimació simplificat per a obtenir les corbes IDF. El mètode utilitzat és el proposat per J.R. Témez a la publicació del MOPU (Dirección General de Carreteras) titulada "*Cálculo hidrometeorológico de caudales máximos en pequeñas cuencas naturales*" (1978), ampliat i posat al dia en una versió del mateix ministeri, de l'any 1987.

Segons aquesta publicació, s'ha comprovat experimentalment que totes les corbes IDF d'una mateixa estació corresponent als diferents períodes de retorn són afins, diferenciant-se entre sí, tan sols, en l'escala de les intensitats. En conseqüència, es pot reduir a una llei única adimensional, si els valors de cada corba s'expressen en un percentatge corresponent a una duració donada que es tria com a referència.

Aquesta llei, gràcies al seu caràcter adimensional, és independent dels valors absoluts de la pluja, el que, segons Témez, a més de permetre la seva aplicació a qualsevol període de retorn, facilita la seva extrapolació cap a altres llocs a on no sigui possible obtenir-la per manca de pluviògraf.

Per facilitar aquesta extrapolació, Témez escull com a valor de referència el relatiu a la pluja diària:

$$I_d = \frac{P_d}{24}$$

essent I_d la intensitat mitjana diària (en mm/h) i P_d la precipitació diària (en mm).

Aquest valor de referència s'escull degut a que el valor de P_d és el que resulta més fàcil d'obtenir, encara que no es disposi de pluviògrafs registradors, ja que solen proporcionar-lo totes les estacions dotades de pluviòmetres totalitzadors.

D'aquesta manera, la llei adimensional proposada per Témez adopta la forma:

$$\frac{I}{I_d} = f(D)$$

essent I la intensitat en mm/h corresponent a la duració D en hores.

Aquesta llei és, doncs, característica de cada estació i depèn de la distribució temporal dels seus aiguats tipus.

Témez ha comprovat que les corbes adimensionals de les diferents estacions que ha analitzat poden expressar-se, amb suficient aproximació, per mitjà d'una llei general amb un paràmetre indeterminat, K, variable d'uns llocs a uns altres, és a dir:

$$\frac{I}{I_d} = f(D,K)$$

Per caracteritzar les diverses corbes de la família, Témez tria un paràmetre de clara significació física:

$$K = \frac{I_1}{I_d}$$

essent I_1 la intensitat horària corresponent.

Amb aquestes consideracions, l'expressió universal que proposa Témez per a qualsevol corba IDF és:

$$\frac{I}{I_d} = \left(\frac{I_1}{I_d}\right)^{\frac{28^{0,1}-t^{0,1}}{0,4}}$$

On:
I és la intensitat durant un temps t
I_d és $P_d/24$, intensitat mitja diària.
I_1 és la intensitat durant 1 hora.
t és la duració del interval expressat en hores.

Per tant, en cada estació s'ha d'estimar el valor del paràmetre característic del lloc geogràfic, I_1/I_d, que representa la relació de la intensitat horària a la diària del mateix període de retorn corresponent al lloc considerat.

En l'esmentat treball de Témez, es proposa per a la zona, un valor del paràmetre $K = I_1/I_d = 11$. Amb aquest valor fixat, i l'expressió de les corbes IDF proposades per Témez, és immediat deduir les IDF que interessen en aquest Projecte, a partir de les dades de P_d de que es disposa per a tota la conca.

Per tant l'obtenció de les IDF que s'empren en aquest projecte, es realitza a partir de la fórmula proposada per Témez, amb $I_1/I_d = 11$, és a dir:

$$\frac{I}{I_d} = 11^{\frac{28^{0,1}-t^{0,1}}{0,4}}$$

Aquest valor de I1/Id = 11 és també el que s'utilitza en els estudis que segueixen les recomanacions de l'Agència Catalana de l'Aigua a Catalunya.

Aplicació a Blanes

Les corbes IDF calculades segons aquest procediment es representen a la figura següent. Els períodes de retorn representats són els que s'utilitzen en el present estudi.

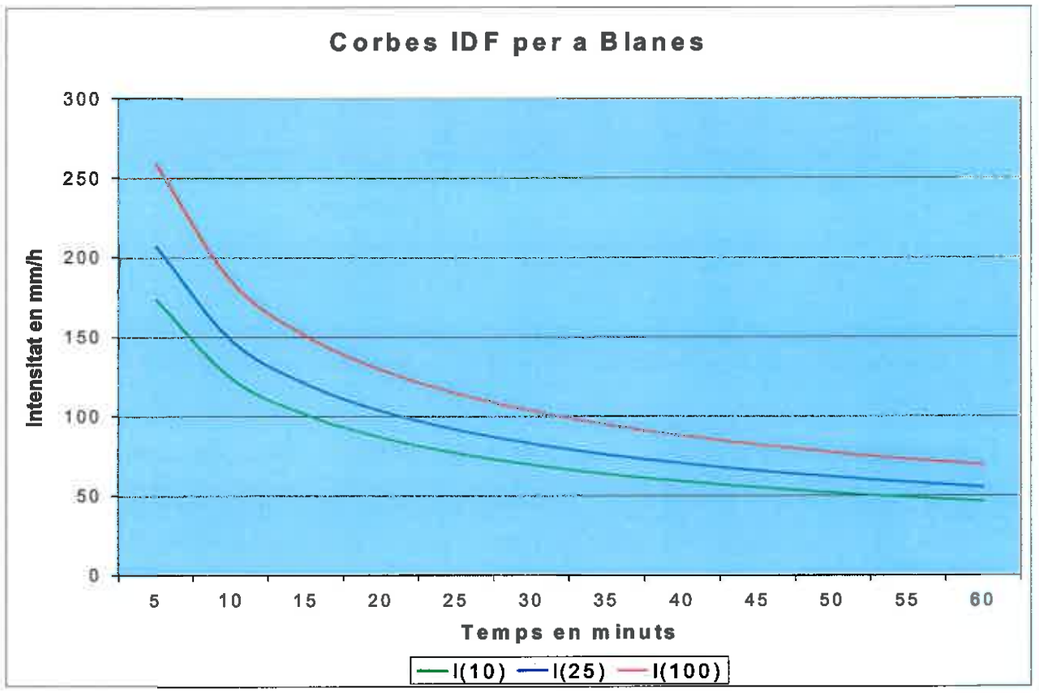

Corbes IDF utilitzades

PLUJA DE DISSENY

Es denomina pluja de disseny a aquella que generada de forma artificial, partint d'unes premisses, i no corresponent a cap pluja real observada, és capaç, tanmateix, d'emular les característiques globals (volum, intensitat punta, forma, freqüència,...) de la precipitació a la zona. És obvi que serà millor el disseny de l'hietograma quants més paràmetres de la precipitació pugui incorporar, i amb més exactitud. No obstant, des del punt de vista hidrològic, no és tan important com que els seus efectes sobre la conca en estudi siguin allò més semblants als de les pluges reals.

Les bases de partida per a la generació de l'hietograma sintètic han estat les següents:

* Període de retorn de 10 i 25 anys.
* Duracions de 60 minuts, major que el major temps de concentració de les conques de la zona d'estudi.
* Intensitat punta situada entre els 20 i 25 minuts de l'inici de la pluja, en base a la comparació respecte altres pluges de règim mediterrani.
* La branca creixent de l'hietograma té intensitats majors respectivament que les de la branca decreixent, també a partir de la comparació respecte altres pluges de règim mediterrani.

Existeixen diversos tipus d'hietogrames sintètics. L'hietograma sintètic proposat per Keifer-Chu i per Chicago al 1957, té com a principal característica que la seva intensitat mitjana màxima en qualsevol interval de temps és igual a la intensitat donada per la corba IDF per aquest interval. Els paràmetres variables d'aquest hietograma són el seu període de retorn, la seva duració, i la posició de la intensitat punta.

Fixats aquests paràmetres, l'hietograma de Keifer-Chu queda definit analíticament a partir de l'expressió de la corba IDF del període de retorn considerat. Tanmateix, aquest tipus de definició és poc interessant a l'hora de treballar amb models numèrics.

Els models acostumen a necessitar una entrada de dades de pluja constant en successius intervals de precipitació constant. No necessiten un hietograma no continu, sinó discretitzat en intervals de temps d'igual magnitud.

La discretització d'hietogrames continus no és una qüestió evident. Una discretització poc afortunada pot desvirtuar la forma de la pluja, sobretot a l'entorn del màxim on pot incrementar o amortir artificialment la intensitat punta.

Una de les propietats de l'hietograma de Keifer-Chu, derivada de la seva definició analítica, és que les intensitats mitjanes en dos intervals de temps iguals endossats a un i altre costat de la punta, són diferents, essent la branca ascendent menor si la punta està avançada, i més gran si està endarrerida.

Podrà comprovar-se que aquesta propietat és contraria a una de les premisses establertes prèviament per al disseny d'aquesta pluja sintètica. Per aquesta raó i per la pèrdua d'informació que podia suposar la discretització de l'hietograma definit analíticament es va decidir definir la pluja sintètica directament en forma discreta.

S'ha emprat una discretització en intervals de 5 minuts, i en el disseny s'ha conservat la idea bàsica de l'hietograma Keifer-Chu, això és, que per cada interval de temps (múltiple de 5 minuts) dins de la pluja la intensitat mitjana màxima correspongui a la indicada per la corba IDF. La construcció de l'hietograma adoptat comença amb la situació del primer bloc de precipitació (la punta) al cinquè interval (20-25 minuts sobre una duració de 60 minuts) i amb la intensitat mitjana màxima en 5 minuts per 10 i 25 anys de període de retorn (segon el cas) donada per les IDF.

L'addició de nous blocs de pluja ha de seguir la regla de que la intensitat mitjana dels blocs definits en cada pas sigui iguals a la intensitat donada per la IDF per la duració definida fins a aquest moment. Així, al segon interval a afegir, haurà de tenir una intensitat tal que el promig amb el primer tingui una intensitat mitjana igual a la de la IDF per 10 minuts. Per construir aquest hietograma s'ha tingut en compte que la intensitat de pluja del pic és més reduïda que la que surt pel càlcul, de manera que s'estableix que pels intervals de major intensitat (5' i 10') s'agafa la intensitat constant corresponent a 10'.

La posició en que es van situant els successius blocs ha de respectar la premissa d'intensitats més grans en la rama ascendent. Així, respecte al primer bloc, situat en el cinquè interval, el segon es situaria a la seva esquerra, el tercer a la dreta, i així successivament fins al desè. A partir d'aquest es situen a la dreta, formant la cua de l'hidrograma.

Aplicació a Blanes

En les figures següents es presenten la pluja de disseny obtinguda pel període de retorn de 10 i 25 anys.

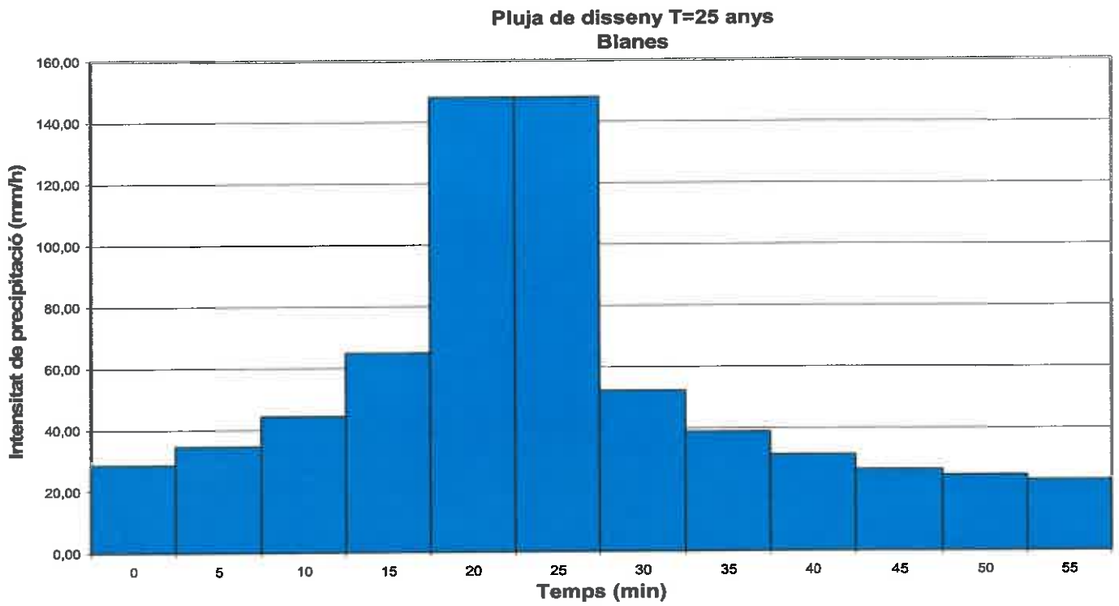

Hietograma de disseny per a Blanes per a un període de retorn de 25 anys.

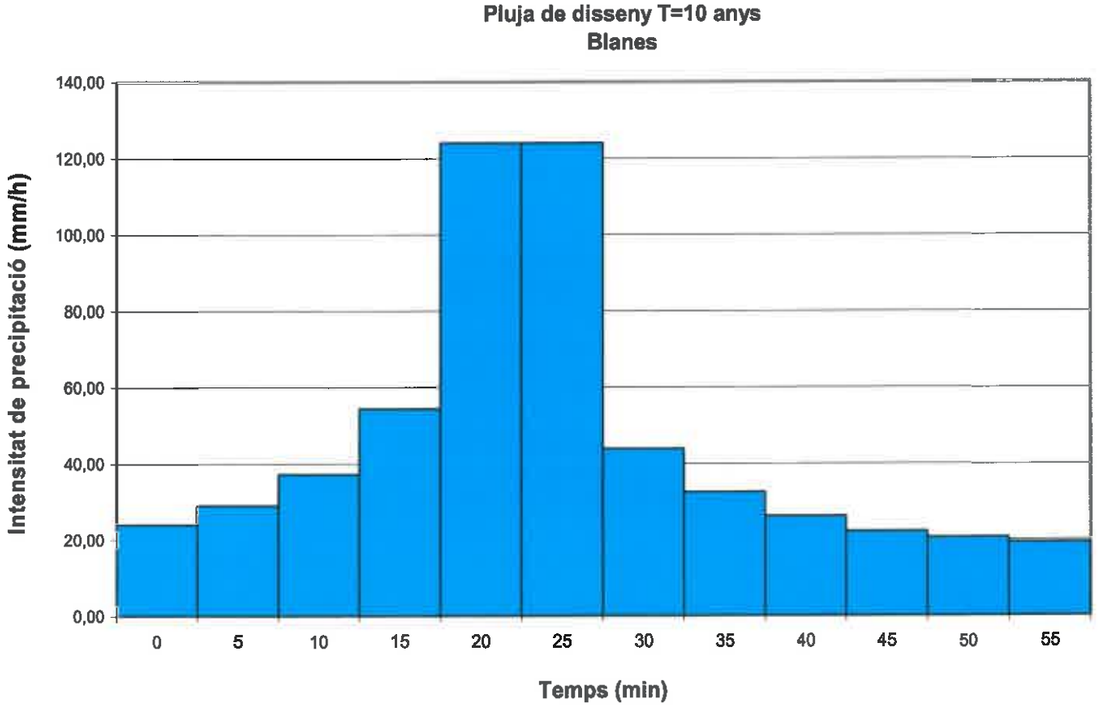

Hietograma de disseny per a Blanes per a un període de retorn de 10 anys.

Tot i que el present estudi conclou amb la elaboració dels hietogrames de 10 i 25 anys de període de retorn, pel municipi de Blanes, no serà necessària la seva utilització pel dimensionat del col·lector de la xarxa d'aigües pluvials de la zona.

Per realitzar el dimensionament del col·lector de la xarxa d'aigües pluvials es realitza un estudi de la conca vessant d'aportació del sector, determinant la seva superfície, el seu pendent, la llargada de la llera principal i la tipologia de cada superfície, segons la cartografia existent. D'acord amb les dades obtingudes, i seguint les recomanacions de l'ACA, a la conca se li associa els valors dels cabals d'avinguda màxima pels períodes de retorn de 10, 25 i 100 anys de període de retorn, obtinguts mitjançant l'aplicació del mètode racional (segons recomanacions de l'ACA).

Havent obtingut el cabal punta de la conca d'aportació es realitza el dimensionament del col·lector de la xarxa del sector, tenint en compte el pendent disponible i el cabal de càlcul d'un període de retorn de 25 anys. S'ha simulat el comportament del col·lector adoptat, mitjançant el càlcul per a la fórmula de Manning, un coeficient de 0,009 col·lector de PVC. El càlcul determina el calat i la secció a cabal punta, el perímetre mullat, màxima amplada ocupada, el calat crític, el % de superfície omplerta, el pendent crític, la velocitat màxima, la velocitat de la làmina de l'aigua, l'energia específica, el número de Froude, el cabal màxim capaç de transportar, el cabal a secció plena i el pendent per màxima descàrrega.

A continuació s'adjunta el plànol de conca vessant, el full de càlcul per la determinació del cabal punta i els càlculs hidràulics realitzats.

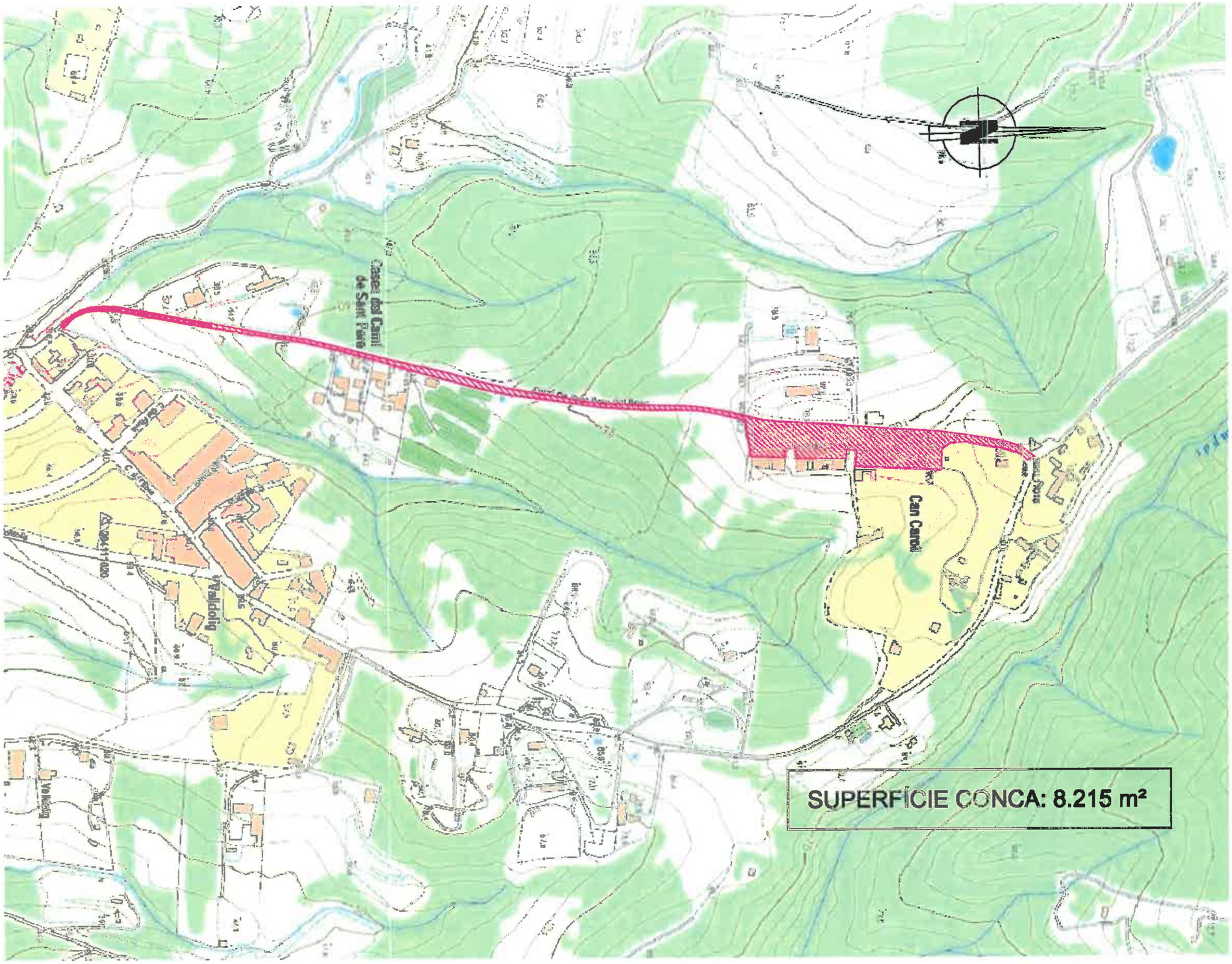
Casa del Camí de Sant Pere
Can Candi
SUPERFÍCIE CONCA: 8.215 m²

DETERMINACIÓ DEL CABAL PUNTA PER APLICACIÓ DEL MÈTODE RACIONAL
(Segons recomanacions de l'ACA)

CONCA: Carrer Sant Pere del Bosc

Dades de partida:	
Superfície de la conca en km2 (S)=	0,008215
Pendent mitja de la conca en m/m (j) =	0,00925
Llargada del curs principal en km. (L)=	0,865
Grau d'urbanització (tant per u) =	1

Dades per a la obtenció del llindar d'escorrentiu P_0 (mm):		
Tipus terreny	%	Valor
Superfici boscosa	0	40
Superficie conreu	0	16
Superficie z. verdes i jardins	5	16
Superficie urbanitzada	95	1
Valor mig adoptat:		1,75

Dades pluviomètriques:	Període de retorn (anys)		
	10	25	100
Precipitació diària adoptada, Pd (mm)	106	136	188
Factor regional d'escorrentiu r (recomanació ACA):	1,3	1,3	1,3
Resultats:			
Llindar d'ecorrentiu corregit **P'$_0$** (mm)	**2,275**	**2,275**	**2,275**
Temps de concentració **Tc**:	0,164	0,164	0,164
Coeficient de simultaneitat **K**:	**1,007**	**1,007**	**1,007**
Coeficient de simultaneitat de conca **K_A**:	1,000	1,000	1,000
Precipitació diaria corregida, **P'd** (mm):	**106,000**	**136,000**	**188,000**
Determinació del coeficient d'escorrentiu **C**: $C = \frac{(P'_d - P'_0)\cdot(P'_d + 23\cdot P'_0)}{(P'_d + 11\cdot P'_0)^2} =$	**0,957**	**0,971**	**0,984**
Determinació de la intensitat de precipitació **I** (mm/h): $I = \frac{P'_d}{24}\cdot(11)^{\frac{(28^{0,1} - Tc^{0,1})}{(28^{0,1}-1)}} =$	**132,629**	**170,165**	**235,229**
Determinació del cabal punta **Qp** (m³/s) $Qp = K\cdot\frac{C\cdot I\cdot S}{3,6} =$	**0,292**	**0,380**	**0,532**

Comentaris: Els valors de precipitació diaris adoptats corresponen als valors mitjans dels diferents mètodes de càlcul (GUMBEL, LP-III i SQRT), amb 106 mm pel període de retorn de 10 anys, 136 pel període de retorn de 25 anys i de 188 mm pel de 100 anys.

RESULTATS A CABAL DE DISSENY

Càlcul per Manning del col·lector pluvial del Camí St. Pere del Bosc

Col·lector PVC ø315 mm

Inputs		
Diámetro de la tubería, d0	0,315	m
Rugosidad según Manning, n	0,009	
Pendiente hidraulica (o quizás ? de la tubería), S_0	5	% rise/run
% llenado de la tubería (llena=100% o fracción 1)	90,5	%

Resultados:		
Caudal, q	0.3799	m^3/s
Velocidad, v	5.1227	m/s
Presión por velocidad de flujo, hv	1.3381	mca
Sección del tubo	0.0742	m^2
Perimetro mojado	0.7922	m
Radio hidráulico	0.0936	m
Ancho de lámina libre, T	0.1847	m
Número de Froude, F	2.58	
Tensión tangencial (fuerza de tracción), tau	45.9036	N/m^2

RESULTATS A CABAL MÀXIM DE CAPACITAT

Càlcul per Manning del col·lector pluvial del Camí St. Pere del Bosc

Col·lector PVC ø315 mm

Inputs		
Diámetro de la tubería, d0	0,315	m
Rugosidad según Manning, n	0,009	
Pendiente hidraulica (o quizás ? de la tubería), S_0	5	% rise/run
% llenado de la tubería (llena=100% o fracción 1)	94	%

Resultados:		
Caudal, q	0.3827	m^3/s
Velocidad, v	5.0334	m/s
Presión por velocidad de flujo, hv	1.2918	mca
Sección del tubo	0.0760	m^2
Perimetro mojado	0.8337	m
Radio hidráulico	0.0912	m
Ancho de lámina libre, T	0.1496	m
Número de Froude, F	2.26	
Tensión tangencial (fuerza de tracción), tau	44.7088	N/m^2

CONCLUSIONS

En el present annex es realitza i es justifica el dimensionament de la xarxa d'aigües pluvials projectada en l'àmbit del present projecte.

El col·lector projectat es calcula amb el cabal d'aportació de la conca d'aportació, 0,380 m³/s. Dimensionant aquest col·lector amb un tub de PVC compacte, de color teula i segons norma UNE-EN 1456-1, de 315 mm de diàmetre nominal, col·locat amb un pendent uniforme del 5% i desguassant, aquest col·lector, al Torrent de les Vernes.

Aquest col·lector posat en funcionament i treballant a cabal punta de disseny, treballa a un 90% d'ompliment del col·lector, significant una superfície de 0,0742 m² i 0,7922 m de perímetre mullat, deixant encara un 4% de superfície útil lliure com a resguard, podent arribar a desguassar un cabal total de 0,3827 m³/s i tenint en compte que la capacitat màxima de transport del col·lector es produeix a un 94% d'ompliment del col·lector. La velocitat que assoleix la làmina d'aigua és de 5,12 m/s en règim supercrític, essent el número de Froude de 2,26.

El fabricant dels col·lectors no recomana superar la velocitat de 5 m/s per cabals d'aigües pluvials, doncs a partir d'aquesta velocitat l'erosió per abrasió que provoca la circulació en regim lliure del cabal d'aigua pluvial, la qual arrossega sorres i materials sòlids, és molt alta i redueix la vida del col·lector Per tant, aquesta ha estat la premissa principal a l'hora de dissenyar la xarxa de pluvials, doncs s'ha buscat estar en torn de l'ordre d'aquests 5 m/s.

Blanes, novembre de 2020.

Servei Tècnic Aigües de Blanes
Francesc Heras Perellón
Enginyer Industrial

ANNEX 4. FERMS I PAVIMENTS

1. CAPACITAT PORTANT DEL TERRENY

Per manca dels corresponents assaig de laboratori per a la determinació de CBR, a les cotes de rasants definitiva es suposa una esplanada de capacitat portant, estant del costat de la seguretat i valorant in situ la naturalesa del terreny,

E2 CBR = 10 - 20

2. ESPLANACIÓ

En primer lloc es realitzaran les demolicions necessàries i transport a l'abocador dels sobrants que resultin d'aquestes demolicions; així com les obertures de rases, instal·lacions de serveis i rebliments i compactacions d'aquestes rases, incloent la gestió de residus de l'excavació d'aquestes rases.

Tot seguit, es realitzaran els desmunts i els terraplens simultàniament, aprofitant per a aquests les terres que provinguin dels desmunts.

Quan els terraplens tinguin un gruix igual o inferior a cinquanta centímetres, s'escarificarà i compactarà el terreny natural fins a una densitat del 95% del pròctor modificat.

Els terrenys es compactaran al 90% del pròctor modificat en ciment i nucli, i al 95% en els cinquanta centímetres superiors a ells.

En les zones de desmunt s'escarificarà i compactarà també el terreny natural fins al 95 del PM abans de procedir al refí de la caixa per a seient del paviment.

3. ALINEACIONS I RASSANTS

Els càlculs d'acords de rasants han estat realitzats seguint la "Instrucció de carreteres" del "M.O.P.U.", Norma 3.1- I.C.

$$y = \frac{x^2}{2Kv}; \qquad T = \frac{Kv\sigma}{2}; \qquad d = \frac{Kv\sigma^2}{8}$$

On:

Kv = paràmetre de la paràbola en m.
X,y = coordenades de la paràbola en m.
T = longitud de la bisectriu en m.
Σ = valor absolut de la diferència algebraica dels pendents en tant per un.

4. FERM PROJECTAT

- NORMATIVA

El ferm del camí Sant Pere del Bosc s'ha projectat segons la norma 6.1-IC de "seccions del ferm" de la instrucció de carreteres, de 28 de novembre del 2003.

4.1 DADES DE PARTIDA

Els factors principals que determinen el dimensionament d'un ferm són els següents:

Categoria de tràfic pesat
Categoria d'esplanada
Condicions climàtiques
Materials disponibles

- Categoria de tràfic pesat

En la zona a estudiar es preveu una categoria de trànsit pesat T32, segons la instrucció de carreteres 6.1-IC, amb una intensitat mitjana diària de vehicles pesats (IMDp) menor de 100 i major que 50.

Categorías de tráfico pesado T00 a T2

Categoría de tráfico pesado	T00	T0	T1	T2
IMDp (vehículos pesados/día)	≥ 4000	< 4000 ≥ 2000	< 2000 ≥ 800	< 800 ≥ 200

TABLA 1B

Categorías de tráfico pesado T3 y T4

Categoría de tráfico pesado	T31	T32	T41	T42
IMDp (vehículos pesados/día)	< 200 ≥ 100	< 100 ≥ 50	< 50 ≥ 25	< 25

- Categoria de l'esplanada

Segons les dades i conclusions sobre l'aprofitament de materials i esplanada, es pot deduir el següent per cada zona especifica del projecte:

Zona carretera: per manca dels corresponents assaig de laboratori per a la determinació de CBR, a les cotes de rasants definitiva es suposa una esplanada de capacitat portant E2.

Categoría de explanada	E1	E2	E3
E_{V2} (MPa)	≥ 60	≥ 120	≥ 300

Formació de l'esplanada

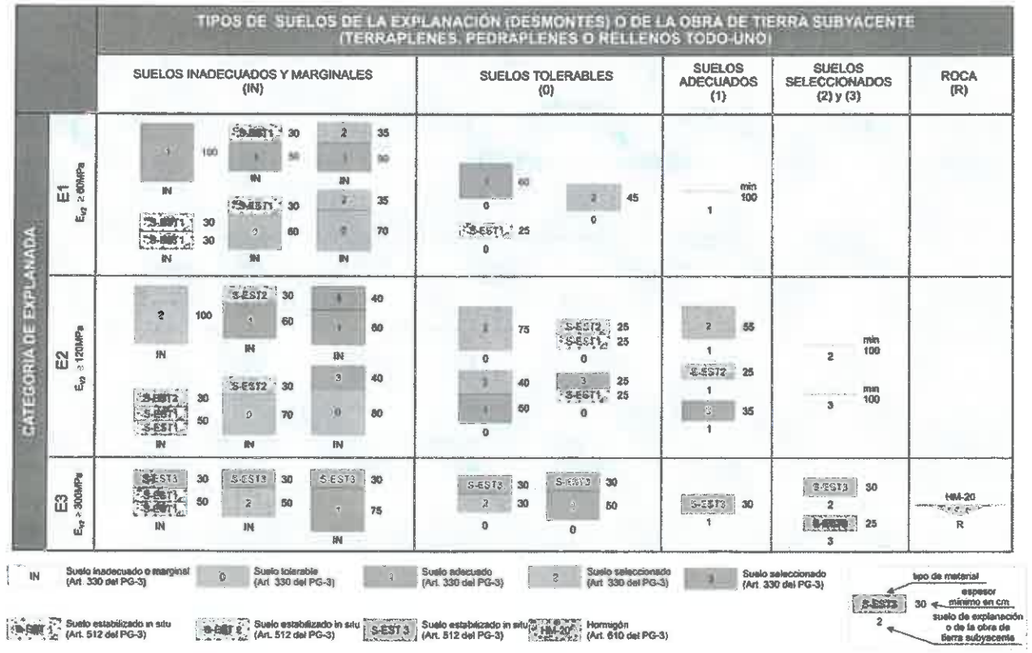

Seccions dels ferms segons la categoria de l'esplanada





(1) Estas capas bituminosas podrán ser proyectadas con mezclas bituminosas en caliente muy flexibles, gravaemulsión sellada con un tratamiento superficial o mezcla bituminosa abierta en frío sellada con un tratamiento superficial.

Nota 1: Para las categorías de tráfico pesado T3 (T31 y T32) las capas tratadas con cemento deberán prefisurarse con espaciamientos de 3 a 4 m, de acuerdo con el artículo 513 del Pliego de Prescripciones Técnicas Generales (PG-3).

Nota 2: En la categoría de tráfico pesado T42 con tráficos de intensidad reducida (menor que 100 vehículos/carril/día) podrá disponerse un riego con gravilla bicapa como sustitución de los 5 cm de mezcla bituminosa.

4.2 DIMENSIONAMENT

- Zona de carretera

La zona de projecte és un vial existent, amb paviment de terra natural, en el que es realitzarà una caixa de paviment de 20 cm de tot-ú artificial, actuant com a subbase, i una capa de rodadura de 21 cm de formigó, actuant com a base. Les especificacions de la norma són:

Categoria de tràfic T32 i esplanada E-2

Secció 3224

Capa de ferm	Gruix	Tipus de material
Base	21 cm	Formigó en massa
Subbase	20 cm	Tot-ú artificial

La capa subbase de paviment de tot-ú artificial es realitzarà amb una estesa i compactació del material al 100% del P.M.

La capa base es realitzarà amb formigó vibrat de formigó per a paviments HF-4,5 MPa de resistència a flexotracció i consistència plàstica, escampat des de camió, estesa i vibratge amb estenedora, estriat longitudinal i junts tallats en fresc.

5. GEOMETRIA DE LA PAVIMENTACIÓ

La nova calçada del carrer quedarà delimitada entre el límit natural del carrer en el costat dret, en sentit ascendent i la cuneta de recollida d'aigües pluvials en el costat esquerre del camí, sempre en sentit ascendent. La plataforma del carrer s'executarà peraltada, amb pendent transversal descendent cap a la cuneta de pluvials del costat esquerre del vial, en sentit ascendent, conduint així l'aigua d'escorrentia superficial cap a aquesta cuneta.

El pendent longitudinal de l'àmbit del carrer afectat es corregirà, eliminant els possibles punts baixos intermitjos que puguin existir, d'acord amb el topogràfic realitzat. D'aquesta manera es donarà continuïtat a l'escorrentia superficial de l'aigua, tant transversalment, com longitudinalment.

6. SENYALITZACIÓ I MARQUES DE VIALS

Els senyals de tràfic compliran les Normes 8.1.I.C. de 28/12/1999, del Ministerio de Fomento.

Es seguiran les Normes sobre MARQUES VIALS establerts a la Norma 8.2.I.C. del "M.O.P.U." de l'any 1985.

Blanes, novembre de 2020

Francesc Heras i Perellón
Enginyer Industrial

ANNEX 5. PLA D'OBRES VALORAT

OBRA	MESOS I SETMANES DE DURADA DE LES OBRES					
	1		2		3	
	1-2	3-4	1-2	3-4	1-2	3-4
Adquisició, acopi i distribució de materials						
Enderrocs i moviment de terres						
Xarxa de clavegueram						
Xarxa de pluvials						
Pavimentació						
Acabats i imprevistos						
Seguretat i Salut						
Imports mensuals obra certificada (PEM) €	82.909,70 €		170.722,62 €		153.433,32 €	
Pressupost execució per contracte, IVA inclòs	**119.381,68 €**		**245.823,50 €**		**220.928,64 €**	
Obra mecànica a executar per ABSA						
Pressupost execució per contracte, inclòs execució ABSA	**157.684,13 €**		**284.125,95 €**		**220.928,64 €**	

ANNEX 6. ESTUDI DE SEGURETAT I SALUT

ANNEX SEGURETAT I SALUT

1 - MEMÒRIA

MEMÒRIA

1. OBJECTE DE L'ESTUDI DE SEGURETAT I SALUT

1.1. Identificació de les obres

Projecte de instal·lació d'una xarxa de pluvials i clavegueram pel camí Sant Pere del Bosc i pavimentació del camí, de la Vila de Blanes.

1.2. Objecte

El present E.S.S. té com a objectiu establir les bases tècniques, per fixar els paràmetres de la prevenció de riscos professionals durant la realització dels treballs d'execució de les obres del Projecte objecte d'aquest estudi, així com complir amb les obligacions que es desprenen de la Llei 31 / 1995 i del RD 1627 / 1997, amb la finalitat de facilitar el control i el seguiment dels compromisos adquirits al respecte per part del/s Contractista/es.

D'aquesta manera, s'integra en el Projecte Executiu/Constructiu, les premisses bàsiques per a les quals el/s Contractista/es constructor/s pugui/n preveure i planificar, els recursos tècnics i humans necessaris per a l'acompliment de les obligacions preventives en aquest centre de treball, de conformitat al seu Pla d'Acció Preventiva propi d'empresa, la seva organització funcional i els mitjans a utilitzar, havent de quedar tot allò recollit al Pla de Seguretat i Salut, que haurà/n de presentar-se al Coordinador de Seguretat i Salut en fase d'Execució, amb antelació a l'inici de les obres, per a la seva aprovació i l'inici dels tràmits de Declaració d'Obertura davant l'Autoritat Laboral.

2. PROMOTOR – PROPIETARI

Ajuntament de Blanes.

3. AUTOR/S DE L'ESTUDI DE SEGURETAT I SALUT

Francesc Heras i Perellón.
Enginyer Industrial.

4. DADES DEL PROJECTE

Projecte de instal·lació d'una xarxa de pluvials i clavegueram pel camí Sant Pere del Bosc i pavimentació del camí, de la Vila de Blanes.

4.1. Autor/s del projecte

Francesc Heras i Perellón.
Enginyer Industrial.

4.2. Coordinador de Seguretat durant l'elaboració del projecte

Francesc Heras i Perellón.
Enginyer Industrial.

4.3. Tipologia de l'obra

Projecte de instal·lació d'una xarxa de pluvials i clavegueram pel camí Sant Pere del Bosc i pavimentació del camí, de la Vila de Blanes.

4.4. Situació

Camí Sant Pere del Bosc, de la Vila de Blanes.

4.5. Termini d'execució

El termini estimat de duració dels treballs d'execució de l'obra és de 3 mesos.

4.6. Mà d'obra prevista

L'estimació de mà d'obra en punta d'execució és de 12 persones.

4.7. Oficis que intervenen en el desenvolupament de l'obra

Oficial 1a
OFICIAL 1A PALETA
OFICIAL 1A FERRALLISTA
OFICIAL 1A COL·LOCADOR
OFICIAL 1A PINTOR
OFICIAL 1A MANYÀ
OFICIAL 1A ELECTRICISTA
OFICIAL 1A MUNTADOR
OFICIAL 1A D'OBRA PÚBLICA
AJUDANT FERRALLISTA
AJUDANT PINTOR
AJUDANT MANYÀ
AJUDANT ELECTRICISTA
AJUDANT MUNTADOR
MANOBRE
MANOBRE ESPECIALISTA

4.8. Tipologia dels materials a utilitzar a l'obra

ACER EN BARRES CORRUGADES
ADDITIUS I ADDICIONS PER A FORMIGONS, MORTERS I BEURADES
BANCS DE FUSTA
BANCS METÀL.LICS
BARANES D'ACER
BARANES D'ACER INOXIDABLE
BLOCS DE MORTER DE CIMENT
CALÇS
CENTRES DE COMANDAMENT, CONTROL I REGULACIÓ
CIMENTS
CLAUS
COLUMNES
CONDUCTORS DE COURE DE 0,6/1 KV
CONDUCTORS DE COURE NUS
DISPOSICIÓ DE RESIDUS
ENCOFRATS ESPECIALS I CINDRIS
Familia AR0
Familia T00
FILFERROS
FONTS PER A EXTERIORS
FORMIGONS ESTRUCTURALS EN MASSA
FORMIGONS ESTRUCTURALS PER ARMAR
FOTOCONTROLS
GRAVES
JARDINERES AMB ESTRUCTURA D'ACER
LLAMBORDINS CERÀMICS
LLUMS ASIMÈTRICS PER A EXTERIORS, AMB LÀMPADES DE VAPOR DE SODI A PRESSIÓ BAIXA
MALLES ELECTROSOLDADES
MAONS CERÀMICS
MATERIALS AUXILIARES PER A CENTRES DE COMANDAMENT
MATERIALS AUXILIARS PER A APLACATS
MATERIALS AUXILIARS PER A CANALITZACIONS DE SERVEIS
MATERIALS AUXILIARS PER A PERICONS DE CANALITZACIONS
MATERIALS AUXILIARS PER A POUS DE REGISTRE
MATERIALS PER A IMPRIMACIONS I TRACTAMENTS SUPERFICIALS
MATERIALS PER A POUS DE REGISTRE CIRCULARS
MORTERS AMB ADDITIUS
NEUTRES
PALETS DE RIERA
PAPERERES MURALS I DE PEU
PARTS PROPORCIONALS D'ACCESSORIS PER A ELEMENTS DE CONTROL, REGULACIÓ I ENCESA D'INSTAL.LACIONS D'ENLLUMENAT
PARTS PROPORCIONALS D'ACCESSORIS PER A ELEMENTS DE SUPORT DE LLUMS EXTERIORS
PARTS PROPORCIONALS D'ELEMENTS ESPECIALS PER A CONDUCTORS ELÈCTRICS DE TENSIÓ BAIXA
PARTS PROPORCIONALS D'ELEMENTS ESPECIALS PER A ELEMENTS DE CONNEXIÓ A TERRA
PECES I LLAMBORDINS DE FORMIGÓ DE FORMA REGULAR
PECES PREFABRICADES DE FORMIGÓ
PEDRES NATURALS
PINTURES, PASTES I ESMALTS
PIQUETES DE CONNEXIÓ A TERRA
PUNTALS
SORRES
TAULONS
TUB DESANEJAMENT PVC COL.LOR TEULA
TUBS DE POLIETILÈ DE DENSITAT ALTA
TUBS DE PVC PER A CLAVEGUERES I COL.LECTORS
TUBS FLEXIBLES I CORBABLES NO METÀL.LICS
VÀLVULES DE COMPORTA MANUALS AMB BRIDES

4.9. Maquinària prevista per a executar l'obra

COMPRESSOR AMB DOS MARTELLS PNEUMÀTICS
RETROEXCAVADORA AMB MARTELL TRENCADOR
Dipòsit d'aire comprimit de 180 m3/h
PALA CARREGADORA MITJANA SOBRE PNEUMÀTICS, DE 117 KW
PALA CARREGADORA MITJANA SOBRE ERUGUES, DE 119 KW
RETROEXCAVADORA MITJANA
CORRÓ VIBRATORI AUTOPROPULSAT, DE 8 A 10 T
PICÓ VIBRANT DÚPLEX DE 1300 KG
PICÓ VIBRANT AMB PLACA DE 60 CM
CAMIÓ PER A TRANSPORT DE 12 T
CAMIO GRUA
CAMIÓ CISTELLA DE 10 M D'ALÇÀRIA COM A MÀXIM
CAMIÓ AMB BOMBA DE FORMIGONAR
FORMIGONERA DE 165 L
Formigonera de 250 l
ESTENEDORA PER A PAVIMENTS DE FORMIGÓ
Màquina per a gunitar
REMOLINADOR MECÀNIC
Compressor portàtil entre 7 i 10 m3/min de cabal i 8 bar de pressió

5. INSTAL·LACIONS PROVISIONALS

5.1. Instal·lació elèctrica provisional d'obra

És faran els tràmits adients, per tal que la companyia subministradora d'electricitat o una acreditada faci la connexió des de la línia subministradora fins els quadres on s'ha d'instal·lar la caixa general de protecció i els comptadors, des dels quals els Contractistes procediran a muntar la resta de la instal·lació elèctrica de subministrament provisional a l'obra, conforme al Reglament Electrotècnic de Baixa Tensió, segons el projecte d'un instal·lador autoritzat.

Es realitzarà una distribució sectoritzada, que garanteixi l'adient subministrament a tots els talls i punts de consum de l'obra, amb conductor tipus V -750 de coure de seccions adequades canalitzades en tub de PVC, rígid blindat o flexible segons el seu recorregut, però sempre amb l'apantallament suficient per a resistir al pas de vehicles i trànsit normal d'una obra.

La instal·lació elèctrica tindrà una xarxa de protecció de terra mitjançant cable de coure nu que estarà connectat a una javelina, plaques de connexió al terra, segons càlcul del projectista i comprovació de l'instal·lador.
Les mesures generals de seguretat en la instal·lació elèctrica són les següents:

- **Connexió de servei**

  - Es realitzarà d'acord amb la companyia de subministrament.
  - La seva secció vindrà determinada per la potència instal·lada.

- Existirà un mòdul de protecció (fusibles i limitadors de potència).
- Estarà situada sempre fora de l'abast de la maquinària d'elevació i les zones sense pas de vehicles.

- **Quadre General**

- Disposarà de protecció vers als contactes indirectes mitjançant diferencial de sensibilitat mínima de 300 mA. Per a enllumenat i eines elèctriques de doble aïllament la seva sensibilitat caldrà que sigui de 30 mA.
- Disposarà de protecció vers als contactes directes per tal que no hi existeixin parts en tensió al descobert (embornals, cargols de connexió, terminals automàtics, etc.).
- Disposarà d'interruptors de tall magnetotèrmics per a cadascú dels circuits independents. Els dels aparells d'elevació hauran de ser de tall omnipolar (tallaran tots els conductors, inclòs el neutre).
- Anirà connectat a terra (resistència màxima 78 Ω). A l'inici de l'obra es realitzarà una connexió al terra provisional que haurà d'estar connectada a l'anell de terres, tot seguit després de realitzats els fonaments.
- Estarà protegida de la intempèrie.
- És recomanable l'ús de clau especial per a la seva obertura.
- Se senyalitzarà amb senyal normalitzada d'advertència de risc elèctric (R.D. 485/97).

- **Conductors**

- Disposaran d'un aïllament de 1000 v de tensió nominal, que es pot reconèixer per la seva impressió sobre el mateix aïllament.
- Els conductors aniran soterrats, o grapats als paraments verticals o sostres allunyats de les zones de pas de vehicles i / o persones.
- Les empiuladures hauran de ser realitzades mitjançant „jocs" d'endolls, mai amb regletes de connexió, retorciments i embetats.

- **Quadres secundaris**

- Seguiran les mateixes especificacions establertes pel quadre general i hauran de ser de doble aïllament.
- Cap punt de consum pot estar a més de 25 m d'un d'aquests quadres.
- Encara que la seva composició variarà segons les necessitats, l'aparellatge més convencional dels equips secundaris per planta és el següent:

· 1	Magnetotèrmic general de 4P	:	30 A.
· 1	Diferencial de 30 A	:	30 mA.
· 1	Magnetotèrmic 3P	:	20 mA.
· 4	Magnetotèrmics 2P	:	16 A.
· 1	Connexió de corrent 3P + T	:	25 A.
· 1	Connexió de corrent 2P + T	:	16 A.
· 2	Connexió de corrent 2P	:	16 A.
· 1	Transformador de seguretat	:	(220 v./ 24 v.).
· 1	Connexió de corrent 2P	:	16 A.

- **Connexions de corrent**

- Aniran proveïdes d'embornals de connexió al terra, excepció feta per a la connexió d'equips de doble aïllament.
- S'empararan mitjançant un magnetotèrmic que faciliti la seva desconnexió.
- Es faran servir els següents colors:

· Connexió de 24 v	:	Violeta.
· Connexió de 220 v	:	Blau.
· Connexió de 380 v	:	Vermell

- No s'empraran connexions tipus „lladre".

- **Maquinària elèctrica**

- Disposarà de connexió a terra.
- Els aparells d'elevació aniran proveïts d'interruptor de tall omnipolar.
- Es connectaran a terra el guiament dels elevadors i els carrils de grua o d'altres aparells d'elevació fixos.
- L'establiment de connexió a les bases de corrent, es farà sempre amb clavilla normalitzada.

- **Enllumenat provisional**

- El circuit disposarà de protecció diferencial d'alta sensibilitat, de 30 mA.
- Els portalàmpades haurà de ser de tipus aïllant.
- Es connectarà la fase al punt central del portalàmpades i el neutre al lateral més pròxim a la virolla.
- Els punts de llum a les zones de pas s'instal·laran als sostres per tal de garantir-ne la inaccessibilitat a les persones.

- **Enllumenat portàtil**

- La tensió de subministrament no ultrapassarà els 24 v o alternativament disposarà de doble aïllament, Classe II de protecció intrínseca en previsió de contactes indirectes.
- Disposarà de mànec aïllant, carcassa de protecció de la bombeta amb capacitat anticops i suport de sustentació.

5.2. Instal·lació d'aigua provisional d'obra

Per part del Contractista Principal, es realitzaran les gestions adients davant de la companyia subministradora d'aigua, perquè instal·lin una derivació des de la canonada general al punt on s'ha de col·locar el corresponent comptador i puguin continuar la resta de la canalització provisional per l'interior de l'obra.

La distribució interior d'obra podrà realitzar-se amb canonada de PVC flexible amb els ronsals de distribució i amb canya galvanitzada o coure, dimensionat segons les Normes Bàsiques de l'Edificació relatives a fontaneria en els punts de consum, tot allò garantit en una total estanquitat i aïllament dialèctric en les zones necessàries.

5.3. Instal·lació de sanejament

Des del començament de l'obra, es connectaran a la xarxa de clavegueram públic, les instal·lacions provisionals d'obra que produeixin abocaments d'aigües brutes.

Si es produís algun retard en l'obtenció del permís municipal de connexió, s'haurà de realitzar, a càrrec del contractista, una fossa sèptica o pou negre tractat amb bactericides.

5.4. Altres instal·lacions. Prevenció i protecció contra incendis

Per als treballs que comportin la introducció de flama o d'equip productor d'espurnes a zones amb risc d'incendi o d'explosió, caldrà tenir un permís de forma explícita, fet per una persona responsable, on al costat de les dates inicial i final, la naturalesa i la localització del treball, i l'equip

a usar, s'indicaran les precaucions a adoptar respecte als combustibles presents (sòlids, líquids, gasos, vapors, pols), neteja prèvia de la zona i els mitjans addicionals d'extinció, vigilància i ventilació adequats.

Les precaucions generals per la prevenció i la protecció contra incendis seran les següents:

- La instal·lació elèctrica haurà d'estar d'acord amb allò establert a la Instrucció M.I.B.T. 026 del vigent Reglament Electrotècnic de Baixa Tensió per a locals amb risc d'incendis o explosions.
- Es limitarà la presència de productes inflamables en els llocs de treball a les quantitats estrictament necessàries perquè el procés productiu no s'aturi. La resta es guardarà en locals diferents al de treball, i en el cas que això no fos possible es farà en recintes aïllats i condicionats. En tot cas, els locals i els recintes aïllats compliran allò especificat a la Norma Tècnica „MIE-APQ-001 Almacenamiento de líquidos inflamables y combustibles" del Reglament sobre Emmagatzematge de Productes Químics.
- S'instal·laran recipients contenidors hermètics i incombustibles en què s'hauran de dipositar els residus inflamables, retalls, etc.
- Es col·locaran vàlvules antirretorn de flama al bufador o a les mànegues de l'equip de soldadura oxiacetilènica.
- L'emmagatzematge i ús de gasos liquats compliran amb tot allò establert a la instrucció MIE-AP7 del vigent Reglament d'Aparells a pressió en la norma 9, apartats 3 i 4 en allò referent a l'emmagatzematge, la utilització, l'inici del servei i les condicions particulars de gasos inflamables.
- Els camins d'evacuació estaran lliures d'obstacles. Existirà una senyalització indicant els llocs de prohibició de fumar, situació d'extintors, camins d'evacuació, etc.
- Han de separar-se clarament els materials combustibles els uns dels altres, i tots ells han d'evitar qualsevol tipus de contacte amb equips i canalitzacions elèctriques.
- La maquinària, tant fixa com mòbil, accionada per energia elèctrica, ha de tenir les connexions de corrent ben realitzades, i en els emplaçaments fixos, se l'haurà de proveir d'aïllament al terra. Tots els devessalls, ensegellats i deixalles que es produeixin pel treball han de ser retirats amb regularitat, deixant nets diàriament els voltants de les màquines.
- Les operacions de transvasament de combustible han d'efectuar-se amb bona ventilació, fora de la influencia d'espurnes i fonts d'ignició. Han de preveure's també les conseqüències de possibles vessaments durant l'operació, pel que caldrà tenir a mà, terra o sorra.
- La prohibició de fumar o encendre qualsevol tipus de flama ha de formar part de la conducta a seguir en aquests treballs.
- Quan es transvasin líquids combustibles o s'omplin dipòsits hauran de parar-se els motors accionats amb el combustible que s'està transvasant.
- Quan es fan regates o forats per permetre el pas de canalitzacions, han d'obturar-se ràpidament per evitar el pas de fum o flama d'un recinte de l'edifici a un altre, evitant-se així la propagació de l'incendi. Si aquests forats s'han practicat en parets tallafocs o en sostres, la mencionada obturació haurà de realitzar-se de forma immediata i amb productes que assegurin l'estanquitat contra fum, calor i flames.
- En les situacions descrites anteriorment (magatzems, maquinària fixa o mòbil, transvasament de combustible, muntatge d'instal·lacions energètiques) i en aquelles, altres en què es manipuli una font d'ignició, cal col·locar extintors, la càrrega i capacitat dels quals estigui en consonància amb la naturalesa del material combustible i amb el seu volum, així com sorra i terra a on es maneguin líquids inflamables, amb l'eina pròpia per estendre-la. En el cas de grans quantitats d'aplecs, emmagatzement o concentració d'embalatges o devessalls, han de completar-se els mitjans de protecció amb mànegues de rec que proporcionin aigua abundant.

- **Emplaçament i distribució dels extintors a l'obra**

Els principis bàsics per l'emplaçament dels extintors, són:

- Els extintors manuals es col·locaran, senyalitzats, sobre suports fixats a paraments verticals o pilars, de forma que la part superior de l'extintor quedi com a màxim a 1,70 m del sòl.
- En àrees amb possibilitats de focs „A", la distància a recórrer horitzontalment, des de qualsevol punt de l'àrea protegida fins a aconseguir l'extintor adequat més pròxim, no excedirà de 25 m.
- En àrees amb possibilitats de focs „B", la distància a recórrer horitzontalment, des de qualsevol punt de l'àrea protegida fins a aconseguir l'extintor adequat més pròxim, no excedirà de 15 m.
- Els extintors mòbils hauran de col·locar-se en aquells punts on s'estimi que existeix una major probabilitat d'originar-se un incendi, a ser possible, pròxims a les sortides i sempre en llocs de fàcil visibilitat i accés. En locals grans o quan existeixin obstacles que dificultin la seva localització, s'assenyalarà convenientment la seva ubicació.

6. SERVEIS DE SALUBRITAT I CONFORT DEL PERSONAL

Les instal·lacions provisionals d'obra s'adaptaran a les característiques especificades als articles 15 i ss del R.D. 1627/97, de 24 d'octubre, relatiu a les DISPOSICIONS MÍNIMES DE SEGURETAT I SALUT A LES OBRES DE CONSTRUCCIÓ.

Per al servei de neteja d'aquestes instal·lacions higièniques, es responsabilitzarà a una persona o un equip, els quals podran alternar aquest treball amb altres propis de l'obra.

Per l'execució d'aquesta obra, es disposarà de les instal·lacions del personal que es defineixen i detallen tot seguit:

6.1. Serveis higiènics

- **Lavabos**

Com a mínim un per a cada 10 persones.

- **Cabines d'evacuació**

S'ha d'instal·lar una cabina d'1,5 m^2 x 2,3 m d'altura, dotada de placa turca, com a mínim, per a cada 25 persones

- **Local de dutxes**

Cada 10 treballadors, disposaran d'una cabina de dutxa de dimensions mínimes d'1,5 m^2 x 2,3 m d'altura, dotada d'aigua freda-calenta, amb terra antilliscant.

6.2. Vestuaris

Superfície aconsellable 2 m^2 per treballador contractat.

6.3. Menjador

Diferent del local de vestuari. A efectes de càlcul haurà de considerar-se entre 1,5 i 2 m^2 per treballador que mengi a l'obra.

Equipat amb banc allargat o cadires, proper a un punt de subministrament d'aigua (1 aixeta i pica rentaplats per a cada 10 comensals), mitjans per a escalfar menjars (1 microones per a cada 10 comensals), i cubell hermètic (60 l de capacitat, amb tapa) per a dipositar les escombraries.

6.4. Local de descans

En aquelles obres que s'ocupen simultàniament més de 50 treballadors durant més de 3 mesos, és recomanable que s'estableixi un recinte destinat exclusivament al descans del personal, situat el més pròxim possible al menjador i serveis.

A efectes de càlcul haurà de considerar-se 3 m^2 per usuari habitual.

6.5. Local d'assistència a accidentats

En aquells centres de treball que ocupin simultàniament més de 50 treballadors durant més d'un mes, s'establirà un recinte destinat exclusivament a les cures del personal d'obra. Els locals de primers auxilis disposaran, com a mínim, de:

- una farmaciola,
- una llitera,
- una font d'aigua potable.

El material i els locals de primers auxilis hauran d'estar senyalitzats clarament i situats a prop dels llocs de treball.

El terra i les parets del local d'assistència a accidentats, han de ser impermeables, pintats preferiblement en colors clars. Lluminós, caldejat a l'estació freda, ventilat si fos necessari de manera forçada en cas de dependències subterrànies. Haurà de tenir a la vista el quadre d'adreces i telèfons dels centres assistencials més pròxims, ambulàncies i bombers.

En obres a les quals el nivell d'ocupació simultani estigui entre els 25 i els 50 treballadors, el local d'assistència a accidentats podrà ser substituït per un armari farmaciola emplaçat a l'oficina d'obra. L'armari farmaciola, custodiat pel socorrista de l'obra, haurà d'estar dotat com a mínim de: alcohol, aigua oxigenada, pomada antisèptica, gases, benes sanitàries de diferents grandàries, benes elàstiques compressives autoadherents, esparadrap, tiretes, mercurocrom o antisèptic equivalent, analgèsics, bicarbonat, pomada per a picades d'insectes, pomada per a cremades, tisores, pinces, dutxa portàtil per a ulls, termòmetre clínic, caixa de guants esterilitzats i torniquet.

Per a contractacions inferiors, podrà ser suficient disposar d'una farmaciola de butxaca o portàtil, custodiada per l'encarregat.

El Servei de Prevenció de l'empresa contractista establirà els medis materials i humans addicionals per tal d'efectuar la Vigilància de la Salut d'acord al que estableix la llei 31/95.

A més, es disposarà d'una farmaciola portàtil amb el contingut següent:

- desinfectants i antisèptics autoritzats,
- gases estèrils,
- cotó hidròfil,
- benes,
- esparadrap,
- apòsits adhesius,
- estisores,
- pinces,
- guants d'un sol ús.

El material de primers auxilis es revisarà periòdicament, i es reposarà de manera immediata el material utilitzat o caducat.

7. ÀREES AUXILIARS

7.1. Centrals i plantes

Estaran ubicades estratègicament en funció de les necessitats de l'obra. En el trànsit de vehicles als seus accessos es tindrà molta cura pel que fa a l'ordre, abalisament i senyalització, amb una amplada mínima de la zona de rodadura de 6 m i pòrtic de gàlib de limitació en altura, mínima de 4 m.

L'accés a la instal·lació resta restringida exclusivament al personal necessari per a la seva explotació, restant expressament abalisada, senyalitzada i prohibida la presència de tota persona en el radi de gir de la dragalina. Tots els accessos o passarel·les situats a altures superiors a 2 m sobre el sòl o plataforma de nivell inferior, disposarà de barana reglamentària d'1 m d'altura.

Els elements mòbils i transmissions estaran apantallats a les zones de treball o de pas susceptibles de possibilitar atrapaments o en el seu defecte es trobaran degudament senyalitzats. Els buits horitzontals estaran condemnats i, si no fos possible com en el cas de la fossa del skip, es disposarà de baranes laterals reglamentàries d'1 m d'altura i topall per a rodadura de vehicles.

La construcció de l'estacada destinada a la contenció i separació d'àrids, serà ferma i arriostrada en previsió de bolcades.

Les sitges de ciment no seran hermètiques, per evitar l'efecte de la pressió. La boca de recepció de la sitja estarà condemnada amb un sòlid engraellat o relliga metàl·lica. La tapa disposarà de barana perimetral reglamentària d'1 m d'altura. L'accés mitjançant escala „de gat" estarà protegida mitjançant argolles metàl·liques (Ø 0,80 m) a partir de 2 m de l'arrancada.

La instal·lació elèctrica complirà amb les especificacions del Reglament Electrotècnic de Baixa Tensió.

Les operacions de manteniment preventiu es realitzaran de conformitat a les instruccions del fabricant o importador.

7.2. Tallers

Estaran ubicats estratègicament en funció de les necessitats de l'obra.

De forma general els locals destinats a tallers, tindran les següents dimensions mínimes (descomptats els espais ocupats per màquines, aparells, instal·lacions i/o materials): 3 m d'altura de pis a sostre, 2 m^2 de superfície i 10 m^3 de volum per treballador.

La circulació del personal i els materials estarà ordenada amb molta cura, abalisada i senyalitzada, amb una amplada mínima de la zona de pas de personal (sense càrrega) d'1,20 m^2 per a passadissos principals (1 m en passadissos secundaris) independent de les vies de manutenció mecànica de materials. En zones de pas, la separació entre màquines i/o equips mai no serà

inferior a 0,80 m (comptat des del punt més sortint del recorregut de l'òrgan mòbil més pròxim). Al voltant dels equips que generin calor radiant, es mantindrà un espai lliure no inferior a 1,50 m, estaran apantallats i disposaran de mitjans portàtils d'extinció adequats. Les instal·lacions provisionals suspeses sobre zones de pas estaran canalitzades a una altura mínima d'1,90 m sobre el nivell del paviment.

La intensitat mínima d'il·luminació, en els llocs d'operació de les màquines i equips, serà de 200 lux. La il·luminació d'emergència serà capaç de mantenir, al menys durant una hora, una intensitat de 5 lux, i la seva font d'energia serà independent del sistema normal d'il·luminació.
L'accés, als diferents tallers provisionals d'obra, ha de restar restringit exclusivament al personal adscrit a cada un d'ells, restant expressament abalisada, senyalitzada i prohibida la presència de tota persona en el radi d'actuació de càrregues suspeses, així com en els de desplaçament i servituds de màquines i/o equips. Tots els accessos o passarel·les situades a altures superiors a 2 m sobre el sòl o plataforma de nivell inferior, disposarà de barana reglamentària d'1 m d'altura.

Els elements mòbils i transmissions estaran apantallats a les zones de treball o de pas susceptibles de possibilitar atrapaments o en el seu defecte es trobaran degudament senyalitzats. Els buits horitzontals seran condemnats.

La instal·lació elèctrica complirà amb les especificacions del Reglament Electrotècnic de Baixa Tensió.

Les operacions de manteniment preventiu de la maquinària es realitzaran de conformitat a les instruccions del fabricant o importador.

Les emanacions de pols, fibres, fums, gasos, vapors o boirines disposaran d'extracció localitzada, en la mesura del possible, evitant la seva difusió per l'atmosfera. En els tallers tancats, el subministrament d'aire fresc i net per hora i ocupant serà, al menys, de 30 a 50 m^3, llevat que s'efectuï una renovació total d'aire diversos cops per hora (no inferior a 10 cops).

7.3. Zones d'apilament. Magatzems

Els materials emmagatzemats a l'obra, hauran de ser els compresos entre els valors „mínims-màxims", segons una adequada planificació, que impedeixi estacionaments de materials i/o equips inactius que puguin ésser causa d'accident.

Els Mitjans Auxiliars d'Utilitat Preventiva, necessaris per a complementar la manipulació manual o mecànica dels materials apilats, hauran estat previstos en la planificació dels treballs.

Les zones d'apilament provisional estaran balisades, senyalitzades i il·luminades adequadament.

De forma general el personal d'obra (tant propi com subcontractat) haurà rebut la formació adequada respecte als principis de manipulació manual de materials. De forma més singularitzada, els treballadors responsables de la realització de maniobres amb mitjans mecànics, tindran una formació qualificada de les seves comeses i responsabilitats durant les maniobres.

8. TRACTAMENT DE RESIDUS

El Contractista és responsable de gestionar els sobrants de l'obra de conformitat amb les directrius del D. 201/1994, de 26 de juliol, regulador dels enderrocs i d'altres residus de construcció, a fi i efecte de minimitzar la producció de residus de construcció com a resultat de la previsió de determinats aspectes del procés, que cal considerar tant en la fase de projecte com en la d'execució material de l'obra i/o l'enderroc o desconstrucció.

Al projecte s'ha avaluat el volum i les característiques dels residus que previsiblement s'originaran i les instal·lacions de reciclatge més properes per tal que el Contractista triï el lloc on portarà els seus residus de construcció.

Els residus es lliuraran a un gestor autoritzat, finançant el contractista, els costos que això comporti.

Si a les excavacions i buidats de terres apareixen antics dipòsits o canonades, no detectades prèviament, que continguin o hagin pogut contenir productes tòxics i contaminants, es buidaran prèviament i s'aïllaran els productes corresponents de l'excavació per ser evacuats independentment de la resta i es lliuraran a un gestor autoritzat.

9. TRACTAMENT DE MATERIALS I/O SUBSTÀNCIES PERILLOSES

El Contractista es responsable d'assegurar-se per mediació de l'Àrea d'Higiene Industrial del seu Servei de Prevenció, la gestió del control dels possibles efectes contaminants dels residus o materials emprats a l'obra, que puguin generar potencialment malalties o patologies professionals als treballadors i/o tercers exposats al seu contacte i/o manipulació.

L'assessoria d'Higiene Industrial comprendrà la identificació, quantificació, valoració i propostes de correcció dels factors ambientals, físics, químics i biològics, dels materials i/o substàncies perilloses, per a fer-los compatibles amb les possibilitats d'adaptació de la majoria (gairebé totalitat) dels treballadors i/o tercers aliens exposats. Als efectes d'aquest projecte, els paràmetres de mesura s'establirà mitjançant la fixació dels valors límit TLV (Threshold Limits Values) que fan referència als nivells de contaminació d'agents físics o químics, per sota dels quals els treballadors poden estar exposats sense perill per a la seva salut. El TLV s'expressa amb un nivell de contaminació mitjana en el temps, per a 8 h/dia i 40 h/setmana.

9.1. Manipulació

En funció de l'agent contaminant, del seu TLV, dels nivells d'exposició i de les possibles vies d'entrada a l'organisme humà, el Contractista haurà de reflectir en el seu Pla de Seguretat i Salut les mesures correctores pertinents per a establir unes condicions de treball acceptables per als treballadors i el personal exposat, de forma singular a:

- Amiant.
- Plom. Crom, Mercuri, Níquel.
- Sílice.
- Vinil.
- Urea formol.
- Ciment.
- Soroll.
- Radiacions.
- Productes tixotròpics (bentonita)
- Pintures, dissolvents, hidrocarburs, coles, resines epoxi, greixos, olis.
- Gasos liquats del petroli.
- Baixos nivells d'oxigen respirable.
- Animals.
- Entorn de drogodependència habitual.

9.2. Delimitació / condicionament de zones d'apilament

Les substàncies i/o els preparats es rebran a l'obra etiquetats de forma clara, indeleble i com a mínim amb el text en idioma espanyol.

L'etiqueta ha de contenir:

a. Denominació de la substància d'acord amb la legislació vigent o en el seu defecte nomenclatura de la IUPAC. Si és un preparat, la denominació o nom comercial.
b. Nom comú, si és el cas.
c. Concentració de la substància, si és el cas. Si és tracta d'un preparat, el nom químic de les substàncies presents.
d. Nom, direcció i telèfon del fabricant, importador o distribuïdor de la substància o preparat perillós.
e. Pictogrames i indicadors de perill, d'acord amb la legislació vigent.
f. Riscos específics, d'acord amb la legislació vigent.
g. Consells de prudència, d'acord amb la legislació vigent.
h. El número CEE, si en té.
i. La quantitat nominal del contingut (per preparats).

El fabricant, l'importador o el distribuïdor haurà de facilitar al Contractista destinatari, la fitxa de seguretat del material i/o la substància perillosa, abans o en el moment del primer lliurament.

Les condicions bàsiques d'emmagatzematge, apilament i manipulació d'aquests materials i/o substàncies perilloses, estaran adequadament desenvolupades en el Pla de Seguretat del Contractista, partint de les següents premisses:

- **Explosius**

L'emmagatzematge es realitzarà en polvorins/minipolvorins que s'ajustin als requeriments de les normes legals i reglaments vigents. Estarà adequadament senyalitzada la presència d'explosius i la prohibició de fumar.

- **Comburents, extremadament inflamables i fàcilment inflamables**

Emmagatzematge en lloc ben ventilat. Estarà adequadament senyalitzada la presència de comburents i la prohibició de fumar.

Estaran separats els productes inflamables dels comburents.

El possible punt d'ignició més pròxim estarà suficientment allunyat de la zona d'apilament.

- **Tòxics, molt tòxics, nocius, carcinògens, mutagènics, tòxics per a la reproducció**

Estarà adequadament senyalitzada la seva presència i disposarà de ventilació eficaç.

Es manipularà amb Equips de Protecció Individual adequats que assegurin l'estanquitat de l'usuari, en previsió de contactes amb la pell.

- **Corrosius, Irritants, sensibilitzants**

Estarà adequadament senyalitzada la seva presència.

Es manipularan amb Equips de Protecció Individual adequats (especialment guants, ulleres i màscara de respiració) que assegurin l'estanquitat de l'usuari, en previsió de contactes amb la pell i les mucoses de les vies respiratòries.

10. CONDICIONS DE L'ENTORN

Ocupació del tancament de l'obra

S'entén per àmbit d'ocupació el realment afectat, incloent tanques, elements de protecció, baranes, bastides, contenidors, casetes, etc.

Cal tenir en compte que, en aquest tipus d'obres, l'àmbit pot ser permanent al llarg de tota l'obra o que pot ser necessari distingir entre l'**àmbit de l'obra** (el de projecte) i l'**àmbit dels treballs** en les seves diferents fases, a fi de permetre la circulació de vehicles i vianants o l'accés a edificis i guals. En el PLA DE SEGURETAT I SALUT EN EL TREBALL s'especificarà la delimitació de l'àmbit d'ocupació de l'obra i es diferenciarà clarament si aquest canvia en les diferents fases de l'obra. L'àmbit o els àmbits d'ocupació quedaran clarament dibuixats en plànols per fases i interrelacionats amb el procés constructiu.

Situació de casetes i contenidors

Es col·locaran, preferentment, a l'interior de l'àmbit delimitat pel tancament de l'obra.

Si per les especials característiques de l'obra no és possible la ubicació de les casetes a l'interior de l'àmbit delimitat pel tancament de l'obra, ni és possible el seu trasllat dins d'aquest àmbit, ja sigui durant tota l'obra o durant alguna de les seves fases, s'indicaran al PLA DE SEGURETAT I SALUT les àrees previstes per aquest fi.

Les casetes, els contenidors, els tallers provisionals i l'aparcament de vehicles d'obra, es situaran segons s'indica en l'apartat "Àmbit d'ocupació de la via pública".

10.1. Serveis afectats

Els Plànols i d'altra documentació que el Projecte incorpora relatius a l'existència i la situació de serveis, cables, canonades, conduccions, arquetes, pous i en general, d'instal·lacions i estructures d'obra soterrades o aèries tenen un caràcter informatiu i no garanteixen l'exhaustivitat ni l'exactitud i per tant no seran objecte de reclamació per mancances i/o omissions. El Contractista ve obligat a la seva pròpia investigació per a la qual cosa sol·licitarà dels titulars d'obres i serveis, plànols de situació i localitzarà i descobrirà les conduccions i obres enterrades, per mitjà del detector de conduccions o per cales. Les adopcions de mesures de seguretat o la disminució dels rendiments es consideraran inclosos en els preus i, per tant, no seran objecte d'abonament independent.

10.2. Servituds

En la documentació del Projecte i en la facilitada pel Promotor, s'incorporen els aspectes relatius a l'existència de possibles servituds en matèria d'aigües, de pas, de mitgera de llums i vistes, de desguàs dels edificis o de les distàncies i les obres intermèdies per a certes construccions i plantacions, tenen un caràcter informatiu i no asseguren l'exhaustivitat ni l'exactitud i per tant no podran ser objecte de reclamacions per carències i/o omissions. Com amb els indicats per als serveis afectats, el Contractista està obligat a consultar en el Registre de la Propietat els esmentats extrems. Les despeses generades, les mesures suplementàries de seguretat o la disminució dels rendiments es consideraran inclosos en els preus i, per tant, no seran objecte d'abonament independent.

11. UNITATS CONSTRUCTIVES

ENDERROCS
ENDERROCS D'ELEMENTS SOTERRATS A POCA FONDÀRIA
MOVIMENTS DE TERRES
EXCAVACIÓ DE RASES I POUS
CÀRREGA I TRANSPORT DE TERRES O RUNES
FONAMENTS
MURS DE FORMIGÓ "IN SITU" - RECALÇATS
ESTREBADES I APUNTALAMENTS
TANCAMENTS I DIVISÒRIES
TANCAMENTS EXTERIORS (OBRA)
PAVIMENTS
PAVIMENTS AMORFS (FORMIGÓ, SUBBASES, TERRA, SAULO, BITUMINOSOS I REGS)
PROTECCIONS I SENYALITZACIÓ
COL.LOCACIÓ DE BARANES I SENYALS AMB SUPORTS METÀL.LICS
INSTAL.LACIONS DE DRENATGE, D'EVACUACIÓ I CANALITZACIONS
ELEMENTS SOTERRATS (CLAVEGUERONS, POUS, DRENATGES)
CANONADES PER A GASOS I FLUIDS
TUBS MUNTATS SUPERFICIALMENT
TUBS MUNTATS SOTERRATS
INSTAL.LACIONS ELÈCTRIQUES
INSTAL.LACIONS ELÈCTRIQUES BAIXA TENSIÓ
INSTAL.LACIONS D'ENLLUMENAT
INSTAL.LACIONS D'ENLLUMENAT
VÀLVULES, BOMBES I GRUPS DE PRESSIÓ
VÀLVULES, BOMBES I GRUPS DE PRESSIÓ
EQUIPAMENTS
MOBILIARI URBÀ

12. DETERMINACIÓ DEL PROCÉS CONSTRUCTIU

El Contractista amb antelació suficient a l'inici de les activitats constructives n'haurà de perfilar l'anàlisi de cada una d'acord amb els „Principios de la Acción Preventiva" (Art. 15 L. 31/1995 de 8 de novembre) i els „Principios Aplicables durante la Ejecución de las Obras" (Art. 10 RD. 1627/1997 de 24 d'octubre).

12.1. Procediments d'execució

Els aspectes a examinar per a configurar cadascun dels procediments d'execució, hauran de ser desenvolupats pel Contractista i descrits en el Pla de Seguretat i Salut de l'obra.

12.2. Ordre d'execució dels treballs

Complementant els plantejaments previs realitzats en el mateix sentit per l'autor del projecte, a partir dels suposats teòrics en fase de projecte, el Contractista haurà d'ajustar, durant l'execució de l'obra, l'organització i planificació dels treballs a les seves especials característiques de gestió empresarial, de forma que resti garantida l'execució de les obres amb criteris de qualitat i de seguretat per a cadascuna de les activitats constructives a realitzar, en funció del lloc, la successió, la persona o els mitjans a emprar.

12.3. Determinació del temps efectiu de duració. Pla d'execució

Per a la programació del temps material, necessari per al desenvolupament dels distints talls de l'obra, s'han tingut en compte els següents aspectes:

LLISTA D'ACTIVITATS	:	Relació d'unitats d'obra.
RELACIONS DE DEPENDÈNCIA	:	Prelació temporal de realització material d'unes unitats respecte a altres.
DURADA DE LES ACTIVITATS	:	Mitjançant la fixació de terminis temporals per a l'execució de cadascuna de les unitats d'obra.

De les dades així obtingudes, s'ha establert, en fase de projecte, un programa general orientatiu, en el qual s'ha tingut en compte, en principi, tan sols les grans unitats (activitats significatives), i un cop encaixat el termini de durada, s'ha realitzat la programació previsible, reflectida en un cronograma de desenvolupament.

El Contractista en el seu Pla de Seguretat i Salut haurà de reflectir, les variacions introduïdes respecte, al procés constructiu inicialment previst en el Projecte Executiu/Constructiu i en el present Estudi de Seguretat i Salut.

13. SISTEMES I/O ELEMENTS DE SEGURETAT I SALUT INHERENTS O INCORPORATS AL MATEIX PROCÉS CONSTRUCTIU

Tot projecte constructiu o disseny d'equip, mitjà auxiliar, màquina o ferramenta a utilitzar a l'obra, objecte del present Estudi de Seguretat i Salut, s'integrarà en el procés constructiu, sempre d'acord amb els „Principios de la Acción Preventiva" (Art. 15 L. 31/1995 de 8 de novembre), els „Principios Aplicables durante la Ejecución de las Obras" (Art. 10 RD. 1627/1997 de 24 d'octubre) „Reglas generales de seguridad para máquinas" (Art.18 RD. 1495/1986 de 26 de maig de 1986), i Normes Bàsiques de l'Edificació, entre altres reglaments connexos, i atenent les Normes Tecnològiques de l'Edificació, Instruccions Tècniques Complementàries i Normes UNE o Normes Europees, d'aplicació obligatòria i/o aconsellada.

14. MEDIAMBIENT LABORAL

14.1. Agents atmosfèrics

Caldrà indicar quins són els possibles agents atmosfèrics que poden afectar a l'obra i quines condicions s'hauran de tenir en compte per prevenir els riscos que se'n derivin.

14.2. Il·luminació

Encara que la generalitat dels treballs de construcció es realitzen amb llum natural, hauran de tenir-se presents en el Pla de Seguretat i Salut algunes consideracions respecte a la utilització d'il·luminació artificial, necessària en talls, tallers, treballs nocturns o sota rasant.

Es procurarà que la intensitat lluminosa en cada zona de treball sigui uniforme, evitant els reflexos i enlluernaments al treballador així com les variacions brusques d'intensitat.

En els locals amb risc d'explosió pel gènere de les seves activitats, substàncies emmagatzemades o ambients perillosos, la il·luminació elèctrica serà antideflagrant.

En els llocs de treball en els que una fallida de l'enllumenat normal suposi un risc per als treballadors, es disposarà d'un enllumenat d'emergència d'evacuació i de seguretat.

Les intensitats mínimes d'il·luminació artificial, segons els distints treballs relacionats amb la construcció, seran els següents:

25-50 lux	:	En patis de llums, galeries i altres llocs de pas en funció de l'ús ocasional - habitual.
100 lux	:	Operacions en les quals la distinció de detalls no sigui essencial, tals com la manipulació de mercaderies a granel, l'apilament de materials o l'amassat i lligat de conglomerats hidràulics. Baixes exigències visuals.
100 lux	:	Quan sigui necessària una petita distinció de detalls, com en sales de màquines i calderes, ascensors, magatzems i dipòsits, vestuaris i banys petits del personal. Baixes exigències visuals.
200 lux	:	Si és essencial una distinció moderada de detalls com en els muntatges mitjans, en treballs senzills en bancs de taller, treballs en màquines, fratasat de paviments i tancament mecànic. Moderades exigències visuals.
300 lux	:	Sempre que sigui essencial la distinció mitjana de detalls, com treballs mitjans en bancs de taller o en màquines i treballs d'oficina en general.
500 lux	:	Operacions en les que sigui necessària una distinció mitja de detalls, tals com treballs d'ordre mitjà en bancs de taller o en màquines i treballs d'oficina en general. Altes exigències visuals.
1000 lux	:	En treballs on sigui indispensable una fina distinció de detalls sota condicions de constant contrast, durant llargs períodes de temps, tals com muntatges delicats, treballs fins en banc de taller o màquina, màquines d'oficina i dibuix artístic lineal. Exigències visuals molt altes.

Els serveis de prevenció seran els encarregats d'estimar la magnitud o nivells del risc, les situacions en les que aquest es produeix, així com controlar periòdicament les condicions, l'organització dels mètodes de treball i la salut dels treballadors amb la finalitat de prendre les decisions per a eliminar, controlar o reduir el risc mitjançant mesures de prevenció a l'origen, organitzatives, de prevenció col·lectiva, de protecció individual, formatives i informatives.

14.3. Soroll

Per a facilitar el seu desenvolupament al Pla de Seguretat i Salut del contractista, es reprodueix un quadre sobre els nivells sonors generats habitualment en la indústria de la construcció:

Compressor	.....	82-94 dB
Equip de clavar pilots (a 15 m de distància)	.....	82 dB
Formigonera petita < 500 lts.	.....	72 dB
Formigonera mitjana > 500 lts.	.....	60 dB
Martell pneumàtic (en recinte angost)	.....	103 dB
Martell pneumàtic (a l'aire lliure)	.....	94 dB
Esmeriladora de peu	.....	60-75 dB
Camions i dumpers	.....	80 dB
Excavadora	.....	95 dB
Grua autoportant	.....	90 dB
Martell perforador	.....	110 dB
Mototrailla	.....	105 dB
Tractor d'orugues	.....	100 dB
Pala carregadora d'orugues	.....	95-100 dB
Pala carregadora de pneumàtics	.....	84-90 dB
Pistoles fixaclaus d'impacte	.....	150 dB
Esmeriladora radial portàtil	.....	105 dB
Tronçadora de taula per a fusta	.....	105 dB

Les mesures a adoptar, que hauran de ser adequadament tractades al Pla de Seguretat i Salut pel contractista, per a la prevenció dels riscos produïts pel soroll seran, en ordre d'eficàcia:

1er.- Supressió del risc en origen.
2on.- Aïllament de la part sonora.
3er.- Equip de Protecció Individual (EPI) mitjançant taps o orelleres.

Els serveis de prevenció seran els encarregats d'estimar la magnitud o els nivells de risc, les situacions en les que aquest es produeix, així com controlar periòdicament les condicions, l'organització dels mètodes de treball i la salut dels treballadors amb la finalitat de prendre les decisions per a eliminar, controlar o reduir el risc mitjançant mesures de prevenció a l'origen, organitzatives, de prevenció col·lectiva, de protecció individual, formatives i informatives

14.4. Pols

La permanència d'operaris en ambients polserígens, pot donar lloc a les següents afeccions:

- Rinitis
- Asma bronquial
- Bronquitis destructiva
- Bronquitis crònica
- Efisemes pulmonars
- Neumoconiosis
- Asbestosis (asbest – fibrociment - amiant)
- Càncer de pulmó (asbest – fibrociment - amiant)
- Mesotelioma (asbest – fibrociment - amiant)

La patologia serà d'un o d'altre tipus, segons la naturalesa de la pols, la seva concentració i el temps d'exposició.

En la construcció és freqüent l'existència de pols amb contingut de sílice lliure (Si O_2) que és el component que ho fa especialment nociu, com a causant de la neumoconiosis. El problema de presència massiva de fibres d'amiant en suspensió, necessitarà d'un Pla específic de desamiantat que excedeix a les competències del present Estudi de Seguretat i Salut, i que haurà de ser realitzat per empreses especialitzades.

La concentració de pols màxima admissible en un ambient al qual els operaris es trobin exposats durant 8 hores diàries, 5 dies a la setmana, és en funció del contingut de sílice en suspensió, el que ve donat per la fórmula:

$$C = \frac{10}{\% \, Si\,O_2 + 2} \quad mg / m^3$$

Tenint en compte que la mostra recollida haurà de respondre a la denominada "fracció respirable", que correspon a la pols realment inhalada, ja que, de l'existent en l'ambient, les partícules més grosses són retingudes per la pituïtària i les més fines són expeses amb l'aire respirat, sense haver-se fixat en els pulmons.

Els treballs en els quals és habitual la producció de pols, són fonamentalment els següents:

- Escombrat i neteja de locals
- Manutenció de runes
- Demolicions
- Treballs de perforació
- Manipulació de ciment
- Raig de sorra
- Tall de materials ceràmics i lítics amb serra mecànica
- Pols i serradures per tronçat mecànic de fusta
- Esmerilat de materials
- Pols i fums amb partícules metàl·liques en suspensió, en treballs de soldadura
- Plantes de matxuqueix i classificació
- Moviments de terres
- Circulació de vehicles
- Polit de paraments
- Plantes asfàltiques

A més a més dels Equips de Protecció Individual necessaris, com màscares i ulleres contra la pols, convé adoptar les següents mesures preventives:

ACTIVITAT	MESURA PREVENTIVA
Neteja de locals	Ús d'aspiradora i regat previ
Manutenció de runes	Regat previ
Demolicions	Regat previ
Treballs de perforació	Captació localitzada en carros perforadors o injecció d'aigua
Manipulació de ciment	Filtres en sitges o instal·lacions confinades
Raig de sorra o granalla	Equips semiautònoms de respiració
Tall o polit de materials ceràmics o lítics	Addició d'aigua micronitzada sobre la zona de tall
Treballs de la fusta, desbarbat i soldadura elèctrica	Aspiració localitzada
Circulació de vehicles	Regat de pistes
Plantes de matxuqueix i plantes asfàltiques	Aspiració localitzada

Els serveis de prevenció seran els encarregats d'estimar la magnitud o nivells del risc, les situacions en les que aquest es produeix, així com controlar periòdicament les condicions, l'organització dels mètodes de treball i la salut dels treballadors amb la finalitat de prendre les decisions per a eliminar, controlar o reduir el risc mitjançant mesures de prevenció a l'origen, organitzatives, de prevenció col·lectiva, de protecció individual, formatives i informatives.

14.5. Ordre i neteja

El Pla de Seguretat i Salut del contractista haurà d'indicar com pensa fer front a les actuacions bàsiques d'ordre i neteja en la materialització d'aquest projecte, especialment pel que fa a:

1er.- Retirada dels objectes i coses innecessàries.
2on.- Emplaçament de les coses necessàries en el seu respectiu lloc d'apilament.
3er.- Normalització interna d'obra dels tipus de recipients i plataformes de transport de materials a granel. Pla de manutenció intern d'obra.
4art.- Ubicació dels baixants de runes i recipients per a apilament de residus i la seva utilització. Pla d'evacuació de residus.
5è.- Neteja de claus i restes de material d'encofrat.
6è.- Desallotjament de les zones de pas, de cables, mànegues, fleixos i restes de matèria. Il·luminació suficient.
7è.- Retirada d'equips i ferramentes, descansant simplement sobre superfícies de suport provisionals.
8è.- Drenatge de vessaments en forma de tolls de carburants o greixos.
9è.- Senyalització dels riscos puntuals per falta d'ordre i neteja.
10è.- Manteniment diari de les condicions d'ordre i neteja. Brigada de neteja.
11è.- Informació i formació exigible als gremis o als diferents participants en els treballs directes i indirectes de cada partida inclosa en el projecte en el que és relatiu al manteniment de l'ordre i neteja inherents a l'operació realitzada.

En els punts de radiacions el consultor hauria d'identificar els possibles treballs on es poden donar aquest tipus de radiacions i indicar les mesures protectores a prendre.

14.6. Radiacions no ionitzants

Són les radiacions amb la longitud d'ona compresa entre 10-6 cm i 10 cm, aproximadament.

Normalment, no provoquen la separació dels electrons dels àtoms dels que formen part, però no per això deixen de ser perilloses. Comprenen: Radiació ultraviolada (UV), infraroja (IR), làser, microones, ultrasònica i de freqüència de ràdio.

Les radiacions no ionitzants són aquelles regions de l'espectre electromagnètic on l'energia dels fotons emesos és insuficient. Es considera que el límit més baix de longitud d'ona per a aquestes radiacions no ionitzants és de 100 nm (nanòmetre) inclosos en aquesta categoria estan les regions comunament conegudes com bandes infraroja, visible i ultraviolada.

Els treballadors més freqüents i intensament sotmesos a aquests riscos són els soldadors, especialment els de soldadura elèctrica.

Radiacions infraroges

Aquest tipus de radiació és ràpidament absorbida per els teixits superficials, produint un efecte d'escalfament. En el cas dels ulls, a l'absorbir-se la calor pel cristal·lí i no dispersar-se ràpidament, pot produir cataractes. Aquest tipus de lesió s'ha considerat la malaltia professional més probable en ferrers, bufadors de vidre i operaris de forns.

Totes les fonts de radiació IR intensa hauran d'estar dotades de sistemes de protecció tant propers a la font com sigui possible, per aconseguir la màxima absorció de calor i prevenir que la radiació penetri als ulls dels operaris. En cas d'utilització d'ulleres normalitzades, haurà d'incrementar-se adequadament la il·luminació del recinte, de manera que s'eviti la dilatació de la pupil·la de l'ull.

A les obres de construcció, els treballadors que estan més freqüentment exposats a aquestes radiacions són els soldadors, especialment quan realitzen soldadures elèctriques. Així mateix, s'ha

de considerar l'entorn de l'obra, com a possible font de les radiacions.

La resposta primària a aquestes absorcions d'energia és de tipus tèrmic, afectant principalment a la pell en forma de: cremades agudes, augment de la dilatació dels vasos capil·lars i un increment de la pigmentació que pot ser persistent.

De forma general, tots aquells processos industrials realitzats en calent fins a l'extrem de desprendre llum, generen aquest tipus de radiació.

Radiacions visibles

L'òrgan afectat més important és l'ull, sent transmeses aquestes longituds d'ona, a través dels mitjans oculars sense apreciable absorció abans d'aconseguir la retina.

Radiacions ultraviolades

La radiació UV és aquella que té una longitud d'ona entre els 400 nm (nanometres) i els 10 nm. Queda inclosa dins de la radiació solar, i es genera artificialment per a molts propòsits en indústries, laboratoris i hospitals. Es divideix convencionalment en tres regions:

UVA: 315 - 400 nm de longitud d'ona.
UVB: 280 - 315 nm de longitud d'ona.
UVC: 200 - 280 nm de longitud d'ona.

La radiació a la regió UVA, la més propera a l'espectre UV, és emprada àmpliament a la indústria i representa poc risc, pel contrari les radiacions UVB i UVC, són més perilloses. La norma més completa és nord americana i està, acceptada per la WHO (World Health Organization).

Les radiacions a les regions UVB i UVC tenen efectes biològics que varien marcadament amb la longitud d'ona, sent màxims entorn als 270 nm (la llàntia de quars amb vapor de mercuri a baixa pressió té una emissió a 254 nm aproximadament). També varien amb el temps d'exposició i amb la intensitat de la radiació. La exposició radiant d'ulls o pell no protegits, per a un període de vuit hores haurà d'estar limitada.

La protecció contra la sobreexposició de fonts potents que poden constituir riscos, haurà de dur-se a terme mitjançant la combinació de mesures organitzatives, d'apantallaments o resguards i de protecció personal. Sense oblidar que s'ha d'intentar substituir el que és perillós pel que comporta poc o cap risc, d'acord a la llei de prevenció de riscos laborals.

S'haurà de posar especial èmfasi en els apantallaments i en les mesures de substitució, per a minimitzar el tercer, que implica la necessitat de protecció personal. Tots els usuaris de l'equip generador de radiació UV han de conèixer perfectament la naturalesa dels riscos involucrats. En l'equip, o prop d'ell, s'han de disposar senyals d'advertència adequades al cas. La limitació d'accés a la instal·lació, la distància de l'usuari respecte a la font i la limitació del temps d'exposició, constitueixen mesures organitzatives a tenir en compte.

No es poden emetre de forma indiscriminada radiacions UV en l'espai de treball, per exemple realitzant l'operació en un recinte confinat o en una àrea adequadament protegida. Dins de l'àrea de protecció, s'ha de reduir la intensitat de la radiació reflexada, emprant pintures de color negre mate. En el cas de fonts potents, on se sospiti que sigui possible una exposició per sobre del valor límit admissible, haurà de disposar-se de mitjans de protecció que dificultin i facin impossible el flux radiant lliure, directe i reflexat. Quant la naturalesa del treball requereixi que l'usuari operi junt a una font de radiació UV no protegida, haurà de fer-se ús dels mitjans de protecció personal. Els ulls estaran protegits amb ulleres o màscara de protecció facial, de manera que s'absorbeixin les radiacions que sobre ells incideixin. Anàlogament, hauran de protegir-se les mans, utilitzant guants de cotó, i la cara, emprant qualsevol tipus de protecció facial.

L'exposició dels ulls i pell no protegits a la radiació UV pot conduir a una inflamació dels teixits, temporal o prolongada, amb riscos variables. En el cas de la pell, pot donar lloc a un eritema similar a una cremada solar i, en el cas dels ulls, a una conjuntivitis i queratitis (o inflamació de la còrnia), de resultats imprevisibles.

La font és bàsicament el sol però també es troben en les activitats industrials de la construcció: llums fluorescents, incandescents i de descàrrega gasosa, operacions de soldadura (TIG-MIG), bufador d'arc elèctric i làsers.

Les mesures de control per a prevenir exposicions indegudes a les radiacions no ionitzants se centren en l'emprament de pantalles, blindatges i Equips de Protecció Individual (per exemple pantalla de soldadura amb visor de cèl·lula fotosensible), procurant mantenir distàncies adequades per a reduir, tenint en compte l'efecte de proporcionalitat inversa al quadrat de la distància, la intensitat de l'energia radiant emesa des de fonts que es propaguen en diferent longitud d'ona.

Làser

La missió d'un làser és la de produir un raig d'alta densitat i s'ha emprat en camps tan diversos com cirurgia, topografia o comunicació. Es construeixen unitats amb força polsant o continua de radiació, tant visible com invisible. Aquestes unitats, si són suficientment potents, poden danyar la pell i, en particular, els ulls si estan exposats a la radiació. La unitat polsant d'alta energia és particularment perillosa quan el polze curt de radiació impacte en el teixit causant una amplia lesió al voltant del mateix. Els làsers d'ona continua també poden causar danys en els ulls i la pell. Els de radiació IR i V presentaran perill per a la retina, en forma de cremades; els de radiació UV e IR poden suposar un risc per a la còrnia i el cristal·lí. D'una manera general, la pell és menys sensible a la radiació làser i en el cas d'unitats de radiació V i IR de grans potències, poden ocasionar cremades.

Els làsers s'han classificat, d'acord amb els riscos associats al seu ús, en els dos grups i quatre classes següents:

j) Grup A: unitats intrínsecament segures i aquelles que cauen dins de les classes I y II.
   - Classe I: els nivells d'exposició màxima permissible no poden ser excedits.
   - Classe II: de risc baix; emissió limitada a 1 mW en menys de 0,25 s, entre 400 nm i 700 nml; es preveuen els riscos per desviament de la radiació reflexada incloent la resposta de centelles.

k) Grup B: tots els làsers presents o de ona continua amb potencia major d'1 mW, com es defineix a les classes IIIa, IIIb i IV respectivament.
   - Classe IIIa: risc baix; emissió limitada a 5 vegades la corresponent a la classe II; l'ús d'instruments òptics pot resultar perillós.
   - Classe IIIb: risc mitjà; major límit d'emissió; l'impacte sobre l'ull pot resultar perillós, però no respecte a la reflexió difusa.
   - Classe IV: risc alt; major límit d'emissió; l'impacte per reflexió difusa pot ser perillós; poden causar foc i cremar la pell. El grau de protecció necessari depèn de la longitud d'ona i de l'energia emesa per la radiació. Qualsevol equip base s'ha de dissenyar d'acord amb mesures de seguretat apropiades, com per exemple, encaixonament protector, obturador d'emissió, senyal automàtica de emissió, etc.

Els làsers poden produir llum visible (400-700 nm), alguna radiació UV (200-400 nm), o comunament radiació IR (700 nm – 1 m).

A continuació, es presenta una guia de riscos associats amb unitats concretes de raigs làser:

a) Amb làsers de la classe IIIa (< 5 mW), s'ha de prevenir únicament la visió directa del raig.
b) Amb els de la classe IIIb i potències compreses entre 5 mW y 500 mW, s'ha de prevenir l'impacte de la radiació directa i de reflexió especular, en els ulls no protegits, que pot resultar perillós.
c) Amb làsers de la classe IV i potències majors de 500 mW, s'ha de prevenir l'impacte de la radiació directa, de les reflexions secundaries i de les reflexions difuses, que pot resultar

perillós.
A més dels riscos associats a aquest tipus de radiació, s'ha de tenir en compte els deguts a les unitats d'energia elèctrica emprats per a subministrar energia a l'equip làser. A continuació, es dóna un codi de pràctica que cobreix personal, àrea de treball, equip i operació, respectivament, en l'ús de làsers.
Tots els usuaris s'han de sotmetre a un examen oftalmològic periòdicament, fent èmfasi especial en les condicions de la retina. Les persones que treballen amb la classe IIIb i IV, tindran al mateix temps un examen mèdic d'inspecció de danys a la pell.

d) Amb prioritat a qualsevol autorització, el contractista s'assegurarà que els operaris autoritzats estan degudament entrenats tant en procediment de treball segur com en el coneixement dels riscos potencials associats amb la radiació i equip que la genera.
e) Qualsevol exposició accidental que suposi impacte en els ulls, haurà de ser registrada i comunicada al departament mèdic.
f) La pràctica amb làser del grup B requereix la mesura general de protecció ocular, però que mai serà utilitzada per visió directa del raig.

- Àrea de treball:

a) L'equip làser s'instal·larà en una àrea o recinte degudament controlats. La il·luminació del recinte haurà de ser tal manera que eviti la dilatació de la pupil·la de l'ull i així disminuir la possibilitat de lesió.
b) Els raigs làser reflectits poden ser tant perillosos com els directes, i per tant, hauran d'eliminar-se les superfícies reflectants i polides.
c) A l'àrea de treball s'haurà d'investigar periòdicament la presència de qualsevol gas tòxic que pugui generar-se durant el treball, per exemple, l'ozó.
d) S'han de col·locar senyals lluminoses d'advertència en totes les zones d'entrada als recintes en els que els làsers funcionin. Quant la senyal estigui en acció, haurà de prohibir-se l'accés al mateix. L'equip de subministrament de potència al làser ha de disposar de protecció especial.
e) Allà on sigui necessari, s'ha de prevenir la possibilitat de desviament del raig fora de l'àrea de control, mitjançant proteccions i blindatges. En el cas de radiació IR, ha d'emprar-se materials no inflamables per a proporcionar aquestes barreres físiques al voltant del làser. En aquests casos, s'ha d'evitar la proximitat de materials inflamables o explosius.

- Equip:

a) Qualsevol operació de manteniment haurà de dur-se solament si la força està desconnectada.
b) Tots els làsers, hauran de disposar de rètols d'advertència que tindran en compte la classe de làser a que correspon i el tipus de radiació visible o invisible que genera l'aparell.
c) Quan els aparells que pertanyen al grup B no s'utilitzin, s'hauran de treure les claus de control d'engegada, així com la de control de força, que quedaran custodiades per la persona responsable autoritzada per el treball amb làser en el laboratori.
d) Les ulleres protectores normalitzats, hauran de comprovar-se regularment i han de seleccionar-se d'acord amb la longitud d'ona de la radiació emesa per el làser en ús.
e) Qualsevol protector de pantalla que s'utilitzi, haurà de ser de material absorbent que previngui la reflexió especular.

- Operació:

a) Únicament el mínim nombre de persones requerides en l'operació es trobaran dins de l'àrea de control; no obstant, en el cas de làser de la classe IV, al menys dos persones estaran sempre presents durant l'operació.
b) Únicament personal autoritzat tindrà permís per a muntar, ajustar i operar l'equip de làser.
c) L'equip de làser haurà d'operar el temps mínim requerit per a la realització dels treballs, no es deixarà en funcionament sense estar vigilat.
d) Com a procediment de protecció general, hauran d'utilitzar-se ulleres que previnguin el risc de dany ocular.
e) L'equip de làser haurà de ser muntat a una alçada que mai superi la corresponent al pit de l'operador.
f) S'ha de tenir especial cura en la radiació làser invisible, essent essencial la utilització d'un escut protector al llarg de tota la trajectòria.
g) Donat que els làsers polsants presenten un risc incrementat per l'operador, com a guia d'alineació del raig, han d'emprar-se làsers de baixa potència d'heli o neó que pertanyin a la classe II, i no conformar-se amb una indicació somera de la direcció que adoptarà el raig. En aquests casos, sempre s'ha d'utilitzar la protecció ocular.
Els serveis de prevenció seran els encarregats d'estimar la magnitud o nivells del risc, les situacions en les que aquest es produeix, així com controlar periòdicament les condicions, l'organització dels mètodes de treball i la salut dels treballadors amb la finalitat de prendre les decisions per a eliminar, controlar o reduir el risc mitjançant mesures de prevenció en l'origen, organitzatives, de prevenció col·lectiva, de protecció individual, formatives i informatives.
En construcció acostuma a emprar-se monogràficament en l'establiment d'alineacions i nivells topogràfics.
Per la seva extrema perillositat, quan el làser estigui enfocat paral·lel al sòl, l'àrea de perill s'haurà d'acordonar. L'Equip de Protecció Individual contra el làser són les ulleres de protecció completa, amb el visor dotat del filtre adequat al tipus de làser que es tracti.

14.7. Radiacions ionitzants

Dins de l'àmbit de la construcció existeixen pocs treballs propis en els que es generen aquests tipus de riscos, malgrat que si existeixen situacions on es puguin donar aquest tipus de radiació, com són:

- Detecció de defectes de soldadura o esquerdes en canonades, estructures i edificis.
- Control de densitats "in situ" pel mètode nuclear.
- Control d'irregularitats en el nivell d'omplenat de recipients o grans dipòsits.
- Identificació de trajectòries, emprant traçadors en corrents hidràuliques, sediments, moviment de granels, etcètera.

Serà obligació del contractista amb la col·laboració del seu servei de prevenció determinar un procediment de treball segur per a realitzar les esmentades operacions.

També es pot considerar una possible generació de riscos en treballs realitzats dintre d'un entorn o en proximitat de determinades instal·lacions, com poden ser:

- Les instal·lacions on es realitzin exàmens de maletes i embalums en els aeroports; detecció de cartes bomba.
- Les instal·lacions mèdiques on es realitzin pràctiques de teràpia, mitjançant radiacions ionizants.
- Les instal·lacions mèdiques on es realitzen pràctiques de diagnòstic amb raigs X amb equips amb un potencial d'operació per disseny, sigui major de 70 Kilovolts.
- Les instal·lacions mèdiques on es manipula o es tracti material radioactiu, en forma de fonts no segellades, per a ús en teràpia o diagnòstic amb tècniques "in vivo".
- Les instal·lacions d'ús industrial on es tracti o manipuli material radioactiu.
- Els acceleradors de partícules o d'investigació o d'ús industrial.
- Les instal·lacions i equips per a gammagrafía o radiografia industrial, sigui mitjançant l'ús de fonts radioactius o equips emissors de raig X.
- Els dipòsits de residus radioactius, tant transitoris com definitius.
- Les instal·lacions on es produeixin, fabriqui, repari o es faci manutenció de fonts o equips generadors de radiacions ionitzants.
- Control d'irregularitats en l'espessor de blocs de paper, làmines de plàstic i fulles de metall o en el nivell d'omplenat de recipients o grans dipòsits.
- Estimació de l'antiguitat de substàncies, emprant el carboni-14 o altres isòtops, com

l'argó-40 o el fòsfor-32.
- Il·luminació passiva de rellotges o de sortides d'emergència.

Les funcions de protecció radiològica són responsabilitat del titular de la instal·lació, essent el Consell de Seguretat Nuclear el qui decidirà si han de ser encomanades a un Servei de Protecció Radiològica propi del titular o a una Unitat Tècnica de Protecció Radiològica contractada a l'efecte.

La reacció d'un individu a l'exposició a les radiacions depèn de la dosi, del volum i del tipus dels teixits irradiats.

Encara que poden ocórrer en combinació, correntment es fa una distinció entre dues classes fonamentals d'accidents per radiació, és dir: a) Irradiació externa accidental (per exemple en treballs de radiografiat de soldadura). b) Contaminació radioactiva accidental.

Els nivells màxims de dosi permesa han estat fixats tenint en compte que el cos humà pot tolerar una certa quantitat de radiació sense perjudicar el funcionament del seu organisme en general. Aquests nivells són, per a persones que treballen en Zones Controlades (per exemple edifici de contenció de central nuclear) i tenint en compte l'efecte acumulatiu de les radiacions sobre l'organisme, 5 rems per any ó 300 milirems per setmana. Per a detectar i amidar els nivells de radiació, s'empren els comptadors Geiger.

Per al control de la dosi rebuda, s'ha de tenir en compte tres factors: a) temps de treball. b) distància de la font de radiació. c) Apantallament. El temps de treball permès s'obté dividint la dosi màxima autoritzada per la dosi rebuda en un moment donat. La dosi rebuda és inversament proporcional al quadrat de la distància a la font de radiació. Els materials que s'empren habitualment com barreres d'apantallament són el formigó i el plom, encara que també se n'usen d'altres com l'acer, totxos massissos de fang, granit, calcària, etc., en general, l'espessor necessari està en funció inversa de la densitat del material.

Per a verificar les dosis de radiació rebudes s'utilitzen dosímetres individuals, que poden consistir en una pel·lícula dosimètrica o un estildosímetre integrador de butxaca. Sempre que no s'especifiqui el contrari, el dosímetre individual es durà a la butxaca o davanter de la roba de treball, tenint especial cura en no col·locar els dosímetres sobre cap objecte que absorbeixi radiació (per exemple objectes metàl·lics).

Haurà de dur-se un Llibre de registre, on figurarà les dosis rebudes per cadascun dels treballadors professionalment exposats a radiacions.

15. MANIPULACIÓ DE MATERIALS

Tota manutenció de material comporta un risc, per tant, des del punt de vista preventiu, s'ha de tendir a evitar tota manipulació que no sigui estrictament necessària, en virtut del conegut axioma de seguretat que diu que "el treball més segur és aquell que no es realitza".

Per a manipular materials és preceptiu prendre les següents precaucions elementals:

- Començar per la càrrega o material que apareix més superficialment, és dir el primer i més accessible.
- Lliurar el material, no tirar-lo.
- Col·locar el material ordenat i en cas d'apilat estratificat, que aquest es realitzi en piles estables, lluny de passadissos o llocs on pugui rebre cops o desgastar-se.
- Utilitzar guants de treball i calçat de seguretat amb puntera metàl·lica i embuatada en empenya i turmells.
- En el manejament de càrregues llargues entre dues o més persones, la càrrega pot mantenir-se en la mà, amb el braç estirat al llarg del cos, o bé sobre l'espatlla.
- S'utilitzaran les ferramentes i mitjans auxiliars adequats per al transport de cada tipus de material.
- En les operacions de càrrega i descàrrega, es prohibirà col·locar-se entre la part posterior del camió i una plataforma, pal, pilar o estructura vertical fixa.
- Si durant la descàrrega s'utilitzen ferramentes, com braços de palanca, ungles, potes de cabra o similar, disposar la maniobra de tal manera que es garanteixi el que no es vingui la càrrega damunt i que no rellisqui.

En el relatiu a la manipulació de materials el contractista en l'elaboració del Pla de Seguretat i Salut haurà de tenir en comte les següents premisses:

Intentar evitar la manipulació manual de càrregues mitjançant:

- Automatització i mecanització dels processos.
- Mesures organitzatives que eliminin o minimitzin el transport.

Adoptar Mesures preventives quan no es pugui evitar la manipulació com:

- Utilització d'ajudes mecàniques.
- Reducció o redisseny de la càrrega.
- Actuació sobre l'organització del treball.
- Millora de l'entorn de treball.

Dotar als treballadors de la formació i informació en temes que incloguin:

- Ús correcte de les ajudes mecàniques.
- Ús correcte dels equips de protecció individual.
- Tècniques segures per a la manipulació de càrregues.
- Informació sobre el pes i centre de gravetat.

Els principis bàsics de la manutenció de materials

1er.- El temps dedicat a la manipulació de materials és directament proporcional a l'exposició al risc d'accident derivat de dita activitat.
2on.- Procurar que els diferents materials, així com la plataforma de suport i de treball de l'operari, estiguin a la mateixa alçada en què s'ha de treballar amb ells.
3er.- Evitar el dipositar els materials directament sobre el terra, fer-ho sempre sobre catúfols o contenidors que permetin el seu trasllat a dojo.
4art.- Escurçar tant com sigui possible les distàncies a recórrer pel material manipulat, evitant estacionaments intermedis entre el lloc de partida del material manipulat evitant estacionaments intermedis entre el lloc de partida del material i l'emplaçament definitiu de la seva posada en obra.
5è- Traginar sempre els materials a dojo, mitjançant palonniers, catúfols, contenidors o palets, en lloc de portar-los d'un en un.
6è.- No tractar de reduir el nombre d'ajudants que recullin i traginin els materials, si això comporta ocupar els oficials o caps d'equip en operacions de manutenció, coincidint en franges de temps perfectament aprofitables per l'avanç de la producció.
7è.- Mantenir esclarits, senyalitzats i enllumenats, els llocs de pas dels materials a manipular.

Manejament de càrregues sense mitjans mecànics

Per a l'hissat manual de càrregues la totalitat del personal d'obra haurà rebut la formació bàsica necessària, comprometent-se a seguir els següents passos:

1er.- Apropar-se el més possible a la càrrega.
2on.- Assentar els peus fermament.
3er.- Ajupir-se doblegant els genolls.
4art.- Mantenir l'esquena dreta.

5è.- Subjectar l'objecte fermament.
6è.- L'esforç d'aixecar l'han de realitzar els músculs de les cames.
7è.- Durant el transport, la càrrega haurà de romandre el més a prop possible del cos.
8è.- Per al manejament de peces llargues per una sola persona s'actuarà segons els següents criteris preventius:
h) Durà la càrrega inclinada per un dels seus extrems, fins l'altura de l'espatlla.
i) Avançarà desplaçant les mans al llarg de l'objecte, fins arribar al centre de gravetat de la càrrega.
j) Es col·locarà la càrrega en equilibri sobre l'espatlla.
k) Durant el transport, mantindrà la càrrega en posició inclinada, amb l'extrem davanter aixecat.
9è.- És obligatòria la inspecció visual de l'objecte pesat a aixecar, per a eliminar arestes afilades.
10è.- Està prohibit aixecar més de 50 kg de forma individual. El valor límit de 30 Kg per homes, pot superar-se puntualment a 50 Kg quan es tracti de descarregar un material per a col·locar-lo sobre un mitjà mecànic de manutenció. En el cas de tractar-se de dones, es redueixen aquests valors a 15 i 25 Kg respectivament.
11è.- És obligatori la utilització d'un codi de senyals quan s'ha d'aixecar un objecte entre uns quants, per a suportar l'esforç al mateix temps. Pot ser qualsevol sistema a condició que sigui conegut o convingut per l'equip.

16. MITJANS AUXILIARS D'UTILITAT PREVENTIVA (MAUP)

Als efectes del present Estudi de Seguretat i Salut, tindran la consideració de MAUP, tot Mitjà Auxiliar dotat de Protecció, Resguard, Dispositiu de Seguretat, Operació seqüencial, Seguretat positiva o Sistema de Protecció Col·lectiva, que originàriament ve integrat, de fàbrica, en l'equip, màquina o sistema, de forma solidària i indisociable, de tal manera que s'interposi, o apantalli els riscos d'abast o simultaneïtat de l'energia fora de control, i els treballadors, personal aliè a l'obra i/o materials, màquines, equips o ferramentes pròximes a la seva àrea d'influència, anul·lant o reduint les conseqüències d'accident. La seva operativitat resta garantida pel fabricant o distribuïdor de cadascun dels components, en les condicions d'utilització i manteniment per ell prescrites. El contractista resta obligat a la seva adequada elecció, seguiment i control d'ús.

Els MAUP més rellevants, previstos per a l'execució del present projecte són els indicats a continuació:

Codi	UA	Descripció
HX11X001	u	Equip d'encofrat de mur de formigó, amb sistema de seguretat amb tots els requisits reglamentaris
HX11X003	u	Bastida modular amb estructura tubular i sistema de seguretat amb tots els requisits reglamentaris en previsió de caigudes per a la realització d'estructures, tancaments, cobertes, i altres treballs en alçada
HX11X004	u	Barana definitiva, prevista en projecte, per a protecció de caigudes a diferent nivell entre muntants d'escala i/o d'alçada pel forat interior
HX11X005	u	Escala modular d'estructura porticada, per accedir a cotes de diferent nivell, superiors a 7 m amb sistema de seguretat integrat
HX11X007	u	Plataforma telescòpica articulada, mòbil, autopropulsada amb sistema de seguretat integrat
HX11X008	u	Plataforma motoritzada sobre màstil amb sistema de seguretat integrat
HX11X009	u	Pont penjant metàl.lic suspès amb amb baranes reglamentàries, cabrestants, amb doble cable de seguretat amb dispositiu d'autoretenció, subjectat a pescants amb ancoratges amb sistema de seguretat integrat
HX11X010	u	Bastida amb cavallets i sistema de seguretat amb tots els requisits reglamentaris
HX11X011	u	Equip de tall oxiacetilènic reglamentari amb sistema de seguretat integrat amb porta-ampolles, vàlvules reductores de pressió i antirretrocès, manòmetre, mànigues, broques i brides normalitzades
HX11X012	u	Serra circular reglamentària amb certificat CE, amb sistema de seguretat integrat amb protector de disc inferior fixe, superior abatible, aturada d'emergència amb fre-motor, ganivet divisor, regle guia longitudinal i transversal
HX11X013	u	Maquinària amb cabina d'operari amb sistema de resguard i protecció integrat
HX11X014	u	Eina elèctrica amb sistema de doble aïllament integrat
HX11X015	u	Premarc metàl.lic amb sistema de seguretat integrat contra caigudes a diferent nivell
HX11X016	u	Formigonera portàtil amb protectors i resguards integrats
HX11X017	u	Element prefabricat de formigó amb sistema de seguretat integrat amb balaustre de seguretat de reserva d'ancoratge de cable per amarrament i lliscament d'equips de protecció individual, d'alçada 1 m
HX11X018	u	Paletitzat i empaquetat o fleixat normalitzat
HX11X019	m	Marquesina de protecció en voladiu en bastida tubular amb sistema de seguretat amb tots els requisits reglamentaris, normalitzada i incorporada UNE-EN 12810-1 (HD-1000)
HX11X021	u	Passadís de protecció prefabricat metàl.lic amb sistema de seguretat amb tots els requisits reglamentaris, de llargària 2,5 m, d'amplària 1,1 m, amb paviment de entramat de platines metàl.liques i rampes articulades, baranes metàl.liques reglamentàries, muntants de 2 m d'alçada, sostre de xapa d'acer de 3 mm de gruix
HX11X022	u	Passadís de protecció prefabricat metàl.lic amb sistema de seguretat amb tots els requisits reglamentaris, de llargària 2,5 m, d'amplària 1,1 m, amb paviment de entramat de platines metàl.liques i rampes articulades, baranes metàl.liques reglamentàries
HX11X023	u	Protector de mans per a cisellar
HX11X024	u	Connexió elèctrica de seguretat tipus petaca
HX11X025	u	Serra de trepar amb aigua amb sistema de seguretat integrat
HX11X026	u	Plataforma elevadora manual per a subministrament de material a nivell de bastida de cavallets
HX11X027	u	Carretó manual equipat amb dispositius pel transport d'eines
HX11X028	u	Grua mòbil d'accionament manual
HX11X029	u	Carretó ergonòmic per servei de material al nivell de treball, regulable en alçada
HX11X030	u	Pinça manual ergonòmica pel transport de blocs i totxos
HX11X031	u	Sistema de ventilació forçada en túnels i zones tancades
HX11X032	u	Suport de repòs per al disc radial portàtil
HX11X033	u	Sac d'aplec de teixit de polipropilè amb tapa de descàrrega inferior
HX11X034	u	Sarcòfag per l'hissat vertical de càrregues llargues amb grua
HX11X035	u	Estrebat i apuntalament de rases de serveis amb malla tèxtil de poliamida d'alta tenacitat i accionament hidràulic des de l'exterior de la rasa
HX11X036	u	Estrebat i apuntalament interior de rases amb escuts i estampidors interiors hidràulics o roscats
HX11X037	u	Sitja-barrejadora per a la confecció de morter
HX11X039	u	Carretó manual porta palets
HX11X041	u	Ancoratge amb disseny específic per a la manipulació de prefabricats
HX11X044	u	Gàbia prefabricada per treballs de soldadura ancorada a l'estructura
HX11X045	u	Estrebat de pou circular amb tensor
HX11X046	u	Estrebat de pou rectangular amb tensor
HX11X047	u	Apuntalament de talús inestable amb panells
HX11X048	u	Connexionat i cablejat provisional de la instal.lació elèctrica de l'obra amb sistema de protecció integrat
HX11X049	u	Quadre elèctric secundari provisional de l'obra amb sistema de protecció integrat
HX11X050	u	Enllumenat provisional de l'obra amb un nivell lumínic mínim de 250 lux
HX11X053	u	Plataforma metàl.lica en voladiu per descàrrega de material en façanes amb trapa practicable per al pas del cable de la grua amb sistema de seguretat integrat
HX11X054	u	Instal.lació de posta a terra amb conductor de coure i elèctrode connectat a terra en rails de grua torre, masses metàl.liques, quadres elèctrics, conductors de protecció
HX11X055	u	Interruptor diferencial de sensibilitat mitjana 300 mA, i 40 A d'intensitat nominal
HX11X057	m2	Malla electrosoldada de barres corrugades d'acer, elaborada a l'obra de 10x10 cm i de 3-3 mm de D embeguda al formigó per a proteccions horitzontals de forats en sostres de 5 m de D com a màxim, i amb el desmuntatge inclòs
HX11X058	u	Senyal acústica de marxa enrera
HX11X059	m2	Lona de polietilè amb malla de reforç per a recobriment de càrrega de caixa de camió
HX11X060	m	Cable d'acer de guiat de material suspès
HX11X061	u	Retenidor de pilota de neteja incorporat a l'equip de bombeig del formigó
HX11X063	u	Encenedor de gúspira amb mànec
HX11X064	u	Cinturó portaeines
HX11X065	u	Torreta per al formigonat de pilars
HX11X066	u	Biga rígida de repartiment de càrregues suspeses
HX11X067	u	Ganxo de grua amb dispositiu de tancament
HX11X068	u	Catifa portàtil de neoprè per treball en plans inclinats
HX11X070	u	Recipient metàl.lic per a la manutenció de materials a granel per a una càrrega màxima de 1200 kg
HX11X071	u	Plataforma aïllant de base per treball en quadres elèctrics de distribució d'1x1 m i de 3 mm de gruix
HX11X075	u	Equip comprovador portàtil complet d'instal.lacions de baixa tensió
HX11X076	u	Anemòmetre fixe amb el desmuntatge inclòs
HX11X077	u	Sonòmetre portàtil de rang dinàmic de 23 a 130 dba
HX11X078	u	Luxímetre portàtil
HX11X079	u	Detector d'instal.lacions i serveis soterrats portàtil
HX11X080	u	Termòmetre / baròmetre
HX11X082	u	Porta de planxa nervada d'acer galvanitzat, d'amplària 1 m i alçària 2 m, amb bastiment de tub d'acer galvanitzat, per a tanca de planxa metàl.lica i amb el desmuntatge inclòs
HX11X083	u	Porta de planxa nervada d'acer galvanitzat, d'amplària 5 m i alçària 2 m, amb bastiment de tub d'acer galvanitzat, per a tanca de planxa metàl.lica i amb el desmuntatge inclòs

HX11X088	m	Baixant de tub de P.V.C. de runes, de 40 cm de diàmetre, amb boques de descàrrega, brides i acoblament, col.locat i amb el desmuntatge inclòs
HX11X089	u	Transformador de seguretat de 24 V, col.locat i amb el desmuntatge inclòs

17. SISTEMES DE PROTECCIÓ COL·LECTIVA (SPC)

Als efectes del present Estudi de Seguretat i Salut, tindran la consideració de Sistemes de Protecció Col·lectiva, el conjunt d'elements associats, incorporats al sistema constructiu, de forma provisional i adaptada a l'absència de protecció integrada de major eficàcia (MAUP), destinats a apantallar o condonar la possibilitat de coincidència temporal de qualsevol tipus d'energia fora de control, present en l'ambient laboral, amb els treballadors, personal aliè a l'obra i/o materials, màquines, equips o ferramentes pròximes a la seva àrea d'influència, anul·lant o reduint les conseqüències d'accident. La seva operativitat garanteix la integritat de les persones o objectes protegits, sense necessitat d'una participació per a assegurar la seva eficàcia. Aquest últim aspecte és el que estableix la seva diferència amb un Equip de Protecció Individual (EPI).

En absència d'homologació o certificació d'eficàcia preventiva del conjunt d'aquests Sistemes instal·lats, el contractista fixarà en el seu Pla de Seguretat i Salut, referència i relació dels Protocols d'Assaig, Certificats o Homologacions adoptades i/o requerits als instal·ladors, fabricants i/o proveïdors, per al conjunt dels esmentats Sistemes de Protecció Col·lectiva.

Els SPC més rellevants previstos per a l'execució del present projecte són els indicats en l'annex d'aquesta memòria que contindrà les fitxes amb RISC-AVALUACIÓ-MESURES

18. CONDICIONS DELS EQUIPS DE PROTECCIÓ INDIVIDUAL (EPI)

Als efectes del present Estudi de Seguretat i Salut, tindran la consideració d'Equips de Protecció Individual, aquelles peces de treball que actuen a mode de coberta o pantalla portàtil, individualitzada per a cada usuari, destinats a reduir les conseqüències derivades del contacte de la zona del cos protegida, amb una energia fora de control, d'intensitat inferior a la previsible resistència física de l'EPI.

La seva utilització haurà de quedar restringida a l'absència de garanties preventives adequades, per inexistència de MAUP, o en el seu defecte SPC d'eficàcia equivalent.

Tots els equips de protecció individual estaran degudament certificats, segons normes harmonitzades CE. Sempre de conformitat als R.D. 1407/92, R.D.159/95 i R.D. 773/97.

El Contractista Principal portarà un control documental del seu lliurament individualitzat al personal (propi o subcontractat), amb el corresponent avís de recepció signat pel beneficiari.

En els casos en què no existeixin normes d'homologació oficial, els equips de protecció individual seran normalitzats pel constructor, per al seu ús en aquesta obra, triats d'entre els que existeixin en el mercat i que reuneixin una qualitat adequada a les respectives prestacions. Per aquesta normalització interna s'haurà de comptar amb el vist-i-plau del tècnic que supervisa el compliment del Pla de Seguretat i Salut per part de la Direcció d'Obra o Direcció Facultativa/Direcció d'Execució.

Al magatzem d'obra hi haurà permanentment una reserva d'aquests equips de protecció, de manera que pugui garantir el subministrament a tot el personal sense que se'n produeixi, raonablement, la seva carència.

En aquesta previsió cal tenir en compte la rotació del personal, la vida útil dels equips i la data de caducitat, la necessitat de facilitar-los a les visites d'obra, etc.

Els EPI més rellevants, previstos per a l'execució material del present projecte són els indicats en l'annex d'aquesta memòria que contindrà les fitxes amb RISC-AVALUACIÓ-MESURES

19. RECURSOS PREVENTIUS

La legislació que s'ha de complir respecte a la presència de recursos preventius a les obres de construcció està contemplada a la llei 54/2003. D'acord amb aquesta llei, la presència dels recursos preventius a les obres de construcció serà preceptiva en els següents casos:

l) Quan els riscos es puguin veure agreujats o modificats en el desenvolupament del procés o l'activitat, per la concurrència d'operacions diverses que es desenvolupen successivament o simultàniament i que facin precís el control de la correcta aplicació dels mètodes de treball. La presència de recursos preventius de cada contractista serà necessari quan, durant l'obra, es desenvolupin treballs amb riscos especials, com es defineixen en el real decret 1627/97.

m) Quan es realitzin activitats o processos que reglamentàriament es considerin perillosos o amb riscos especials.

n) Quan la necessitat d'aquesta presència sigui requerida per la Inspecció de Treball i Seguretat Social, si les circumstàncies del cas ho exigissin degut a les condicions de treball detectades.

Quan a les obres de construcció coexisteixen contractistes i subcontractistes que, de forma successiva o simultània, puguin constituir un risc especial per interferència d'activitats, la presència dels "*Recursos preventius*" és, en aquests casos, necessària.

Els recursos preventius són necessaris quan es desenvolupin treballs amb riscos especials, definits a l'annex II del RD 1627/97:

1. *Treballs amb riscos especialment greus d'enterrament, enfonsament o caiguda d'altura, per les particulars característiques de l'activitat desenvolupada, els procediments aplicats, o l'entorn del lloc de treball.*
2. *Treballs en els quals l'exposició a agents químics o biològics suposi un risc d'especial gravetat, o pels que la vigilància específica de la salut dels treballadors sigui legalment exigible.*
3. *Treballs amb exposició a radiacions ionitzants pels que la normativa específica obliga a la delimitació de zones controlades o vigilades.*
4. *Treballs a la proximitat de línies elèctriques d'alta tensió.*
5. *Treballs que exposin a risc d'ofegament per immersió.*
6. *Obres d'excavació de túnels, pous i altres treballs que suposin moviments de terra subterranis.*
7. *Treballs realitzats en immersió amb equip subaquàtic.*
8. *Treballs realitzats en caixons d'aire comprimit.*
9. *Treballs que impliquin l'ús d'explosius.*
10. *Treballs que requereixin muntar o desmuntar elements prefabricats pesats.*

A continuació es detallen, de forma orientativa, les activitats de l'obra del present estudi de seguretat i salut, en base a l'avaluació de riscos d'aquest, que requereixen la presència de recurs preventiu:

ENDERROCS
ENDERROCS D'ELEMENTS SOTERRATS A POCA FONDÀRIA
MOVIMENTS DE TERRES
EXCAVACIÓ DE RASES I POUS
FONAMENTS
ESTREBADES I APUNTALAMENTS
TANCAMENTS I DIVISÒRIES
TANCAMENTS EXTERIORS (OBRA)
INSTAL.LACIONS DE DRENATGE, D'EVACUACIÓ I CANALITZACIONS
ELEMENTS SOTERRATS (CLAVEGUERONS, POUS, DRENATGES)
CANONADES PER A GASOS I FLUIDS
TUBS MUNTATS SUPERFICIALMENT
TUBS MUNTATS SOTERRATS
INSTAL.LACIONS ELÈCTRIQUES
INSTAL.LACIONS ELÈCTRIQUES BAIXA TENSIÓ
INSTAL.LACIONS D'ENLLUMENAT
INSTAL.LACIONS D'ENLLUMENAT

20. SENYALITZACIÓ I ABALISAMENT

Quant a la senyalització de l'obra, és necessari distingir entre la que es refereix a la que demanda de l'atenció per part dels treballadors i aquella que correspon al tràfic exterior afectat per l'obra. En el primer cas són d'aplicació les prescripcions establertes per el Reial Decret 485/1997, de 14 d'abril. La senyalització i el abalisament de tràfic vénen regulats, entre altra normativa, per la Norma 8.3-I.C. de la Direcció General de Carreteres i no és objecte de l'Estudi de Seguretat i Salut. Aquesta distinció no exclou la possible complementació de la senyalització de tràfic durant l'obra quan aquesta mateixa es faci exigible per a la seguretat dels treballadors que treballin a la immediació d'aquest tràfic.

S'ha de tenir en compte que la senyalització per si mateixa no elimina els riscos, malgrat això la seva observació quan és l'apropiada i està ben col·locada, fa que l'individu adopti conductes segures. No és suficient amb col·locar un plafó a les entrades de les obres, si després en la pròpia obra no se senyalitza l'obligatorietat d'utilitzar cinturó de seguretat al col·locar les mires per a realitzar el tancament de façana. La senyalització abundant no garanteix una bona senyalització, ja que el treballador acaba fent cas omís de qualsevol tipus de senyal.

El R.D.485/97 estableix que la senyalització de seguretat i salut en el treball haurà d'utilitzar-se sempre que l'anàlisi dels riscos existents, les situacions d'emergència previsibles i les mesures preventives adoptades, posin de manifest la necessitat de:

- Cridar l'atenció dels treballadors sobre l'existència de determinats riscos, prohibicions o obligacions.
- Alertar als treballadors quan es produeixi una determinada situació d'emergència que requereixi mesures urgents de protecció o evacuació.
- Facilitar als treballadors la localització i identificació de determinats mitjans o instal·lacions de protecció, evacuació, emergència o primers auxilis.
- Orientar o guiar als treballadors que realitzin determinades maniobres perilloses.

La senyalització no haurà de considerar-se una mesura substitutiva de les mesures tècniques i organitzatives de protecció col·lectiva i haurà d'utilitzar-se quan, mitjançant aquestes últimes, no hagi estat possible eliminar els riscos o reduir-los suficientment.

Tampoc haurà de considerar-se una mesura substitutiva de la formació i informació dels treballadors en matèria de seguretat i salut en el treball.

Així mateix, segons s'estableix en el R.D. 1627/97, s'haurà de complir que:

11. Les vies i sortides específiques d'emergència hauran de senyalitzar-se conforme al R.D. 485/97, tenint en compte que aquesta senyalització haurà de fixar-se en els llocs adequats i tenir la resistència suficient.
12. Els dispositius no automàtics de lluita contra incendis hauran d'estar senyalitzats conforme al R.D. 485/97, tenint en compte que aquesta senyalització haurà de fixar-se en els llocs adequats i tenir la resistència suficient.
13. El color utilitzat per a la il·luminació artificial no podrà alterar o influir en la percepció de les senyals o panells de senyalització.
14. Les portes transparents hauran de tenir una senyalització a l'altura de la vista.
15. Quan existeixin línies d'estesa elèctrica àrees, en el cas que vehicles l'obra haguessin de circular sota l'estesa elèctrica s'utilitzarà una senyalització d'advertència.

La implantació de la senyalització i balisament s'ha de definir en els plànols de l'Estudi de Seguretat i Salut i s'ha de tenir en compte en les fitxes d'activitats, al menys respecte els riscos que no s'hagin pogut eliminar.

21. CONDICIONS D'ACCÉS I AFECTACIONS DE LA VIA PÚBLICA

En el PLA DE SEGURETAT I SALUT el Contractista definirà les desviacions i passos provisionals per a vehicles i vianants, els circuits i trams de senyalització, la senyalització, les mesures de protecció i detecció, els paviments provisionals, les modificacions que comporti la implantació de l'obra i la seva execució, diferenciant, si és cas, les diferents fases d'execució. A aquests efectes, es tindrà en compte el que determina la Normativa per a la informació i senyalització d'obres al municipi i la Instrucció Municipal sobre la instal·lació d'elements urbans a l'espai públic de la ciutat que correspongui.

Quan correspongui, d'acord amb les previsions d'execució de les obres, es diferenciarà amb claredat i per cadascuna de les distintes fases de l'obra, els àmbits de treball i els àmbits destinats a la circulació de vehicles i vianants, d'accés a edificis i guals, etc.., i es definiran les mesures de senyalització i protecció que corresponguin a cadascuna de les fases.

És obligatori comunicar l'inici, l'extensió, la naturalesa dels treballs i les modificacions de la circulació de vehicles provocades per les obres, a la Guàrdia Municipal i als Bombers o a l'Autoritat que correspongui.

Quan calgui prohibir l'estacionament en zones on habitualment és permès, es col·locarà el cartell de "SENYALITZACIÓ EXCEPCIONAL" (1050 X 600 mm), amb 10 dies d'antelació a l'inici dels treballs, tot comunicant-ho a la Guàrdia Municipal o l'Autoritat que correspongui.

En la desviació o estrenyiment de passos per a vianants es col·locarà la senyalització corresponent.

No es podrà començar l'execució de les obres sense haver procedit a la implantació dels elements de senyalització i protecció que corresponguin, definits al PLA DE SEGURETAT aprovat.

El contractista de l'obra serà responsable del manteniment de la senyalització i elements de protecció implantats.

Els accessos de vianants i vehicles, estaran clarament definits, senyalitzats i separats

21.1. Normes de Policia

- **Control d'accessos**

Una vegada establerta la delimitació del perímetre de l'obra, conformats els tancaments i accessos per els vianants i de vehicles, el contractista amb la col·laboració del seu servei de prevenció definirà, dins del Pla de Seguretat i Salut, el procés per al control d'entrada i sortida de vehicles en general (inclosa la maquinària com grues mòbils, retroexcavadores) i de personal de manera que garanteixi l'accés únicament a persones autoritzades.

Quan la delimitació de l'obra no es pugui portar a terme, per les pròpies circumstàncies de l'obra, el contractista, al menys haurà de garantir, l'accés controlat a les instal·lacions d'ús comú de l'obra, i haurà d'assegurar que les entrades a l'obra estiguin senyalitzades, i que quedin tancades les zones que puguin presentar riscos

- **Coordinació d'interferències i seguretat a peu d'obra**

El contractista, quan sigui necessari, donat el volum d'obra, el valor dels materials emmagatzemats i altres circumstàncies que així ho aconsellin, definirà un procés per garantir l'accés controlat a les instal·lacions que suposin risc personal i/o comú per a l'obra i l'intrusisme a l'interior de l'obra en tallers, magatzems, vestuaris i d'altres instal·lacions d'ús comú o particular.

21.2. Àmbit d'ocupació de la via pública

- **Ocupació del tancament de l'obra**

S'entén per àmbit d'ocupació el realment ocupat, incloent tanques, elements de protecció, baranes, bastides, contenidors, casetes, etc.

En el PLA DE SEGURETAT I SALUT EN EL TREBALL s'especificarà la delimitació de l'àmbit d'ocupació de l'obra i es diferenciarà clarament si aquest canvia en les diferents fases de l'obra. L'àmbit o els àmbits d'ocupació quedaran clarament dibuixats en plànols per fases i interrelacionats amb el procés constructiu.

L'amplada màxima a ocupar serà proporcional a l'amplada de la vorera. L'espai lliure per a pas de vianants no serà inferior a un terç (1/3) de l'amplada de la vorera existent.

En cap cas es podrà ocupar una amplada superior a tres (3) metres mesurats des de la línia de façana, ni més de dos terços (2/3) de l'amplada de la vorera, si no queda al menys una franja d'amplada mínima d'un metre i quaranta centímetres (1,40 m) per a pas de vianants.

Quan, per l'amplada de la vorera, no sigui possible deixar un pas per a vianants d'un metre i quaranta centímetres (1,40 m) es permetrà, durant l'execució dels treballs a planta baixa, la col·locació de tanques amb un sortint màxim de seixanta centímetres (60 cm) deixant un pas mínim per a vianants d'un metre (1 m). Per a l'enderrocament de les plantes superiors a la planta baixa, es col·locarà una tanca a la línia de façana i es farà una protecció volada per la retenció d'objectes despresos de les cotes superiors. Si la vorera és inferior a un metre seixanta centímetres (1,60 cm) durant els treballs a la planta baixa, el pas per a vianants d'un metre (1 m) d'amplada podrà ocupar part de la calçada en la mesura que calgui. En aquest cas, s'haurà de delimitar i protegir amb tanques l'àmbit del pas de vianants.

- **Situació de casetes i contenidors.**

S'indicaran en el PLA DE SEGURETAT I SALUT les àrees previstes per aquest fi.

- Les casetes, contenidors, tallers provisionals i aparcament de vehicles d'obra, se situaran en una zona propera a l'obra que permeti aplicar els següents criteris:
  - Preferentment, a la vorera, deixant un pas mínim d'un metre i quaranta centímetres (1,40 m) per a pas de vianants per la vorera.
  - A la vorera, deixant un pas mínim d'un metre i quaranta centímetres (1,40 m) per a pas de vianants per la zona d'aparcament de la calçada sense envair cap carril de circulació.
  - Si no hi ha prou espai a la vorera, es col·locaran a la zona d'aparcament de la calçada procurant no envair cap carril de circulació i deixant sempre com a mínim un metre (1m) per a pas de vianants a la vorera.

- Es protegirà el pas de vianants i es col·locarà la senyalització corresponent.

- **Situació de grues-torre i muntacàrregues**

Només podran estar emplaçats a l'àmbit de l'obra.

- **Canvis de la Zona Ocupada**

Qualsevol canvi en la zona ocupada que afecti l'àmbit de domini públic es considerarà una modificació del PLA DE SEGURETAT I SALUT EN EL TREBALL i s'haurà de documentar i tramitar d'acord amb el R.D. 1627/97.

21.3. Tancaments de l'obra que afecten l'àmbit públic

- **Tanques**

Situació	Delimitaran el perímetre de l'àmbit de l'obra o, en ordenació entre mitgeres, tancaran el front de l'obra o solar i els laterals de la part de vorera ocupada.
Tipus de tanques	Es formaran amb xapa metàl·lica opaca o a base de plafons prefabricats o d'obra de fàbrica arrebossada i pintada. Les empreses promotores podran presentar a l'Ajuntament per a la seva homologació, si s'escau, el seu propi model de tanca per tal d'emprar-lo en totes les obres que facin. Les tanques metàl·liques de 200 x 100 cm només s'admeten per a proteccions provisionals en operacions de càrrega, desviacions momentànies de trànsit o similars. En cap cas s'admet com a tanca el simple abalisat amb cinta de PVC, malla electrosoldada de ferrallista, xarxa tipus tenis de polipropilè (habitualment de color taronja), o elements tradicionals de delimitacions provisionals de zones de risc.
Complements	Totes les tanques tindran balisament lluminós i elements reflectants en tot el seu perímetre.
Manteniment	El Contractista vetllarà pel correcte estat de la tanca, eliminant grafittis, publicitat il·legal i qualsevol altre

element que deteriori el seu estat original.

- **Accés a l'obra**

Portes — Les tanques estaran dotades de portes d'accés independent per a vehicles i per al personal de l'obra.

No s'admet com a solució permanent d'accés la retirada parcial del tancament.

21.4. Operacions que afecten l'àmbit públic

- **Entrades i sortides de vehicles i maquinària.**

Vigilància — Personal responsable de l'obra s'encarregarà de dirigir les operacions d'entrada i sortida, avisant els vianants a fi d'evitar accidents.

Aparcament — Fora de l'àmbit del tancament de l'obra no podran estacionar-se vehicles ni maquinària de l'obra, excepte a la reserva de càrrega i descàrrega de l'obra quan existeixi zona d'aparcament a la calçada.

Camions en espera — Si no hi ha espai suficient dins de l'àmbit del tancament de l'obra per acollir els camions en espera, caldrà preveure i habilitar un espai adequat a aquest fi fora de l'obra.

El PLA DE SEGURETAT preveurà aquesta necessitat, d'acord amb la programació dels treballs i els mitjans de càrrega, descàrrega i transport interior de l'obra.

- **Càrrega i descàrrega**

Les operacions de càrrega i descàrrega s'executaran dintre l'àmbit del tancament de l'obra. Quan això no sigui possible, s'estacionarà el vehicle en el punt més proper a la tanca de l'obra, es desviaran els vianants fora de l'àmbit d'actuació, s'ampliarà el perímetre tancat de l'obra i es prendran les següents mesures:

- S'habilitarà un pas per als vianants. Es deixarà un pas mínim d'un metre i quaranta centímetres (1,40 m) d'ample per a la vorera o per a la zona d'aparcament de la calçada, sense envair cap carril de circulació. Si no és suficient i/o si cal envair el carril de circulació que correspongui i contactar prèviament amb la Guàrdia Urbana.
- Es protegirà el pas de vianants amb tanques metàl·liques de 200 x 100 cm, delimitant el camí pels dos costats i es col·locarà la senyalització que correspongui.
- La separació entre les tanques metàl·liques i l'àmbit d'operacions o el vehicle, formarà una franja de protecció l'amplada de la qual dependrà del tipus de productes a carregar o descarregar i que establirà el Cap d'Obra prèvia consulta al Coordinador de Seguretat de l'obra.
- Acabades les operacions de càrrega i descàrrega, es retiraran les tanques metàl·liques es netejarà el paviment.
- Es controlarà la descàrrega dels camions formigonera a fi d'evitar abocaments sobre la calçada.

- **Descàrrega, apilament i evacuació de terres i runa**

Descàrrega — La descàrrega de runa des dels diferents nivells de l'obra, aprofitant la força de la gravetat, serà per canonades (cotes superiors) o mecànicament (cotes sota rasant), fins els contenidors o tremuges, que hauran de ser cobertes amb lones o plàstics opacs a fi d'evitar pols. Les canonades o cintes d'elevació i transport de material es col·locaran sempre per l'interior del recinte de l'obra.

Apilament. — No es poden acumular terres, runa i deixalles en l'àmbit de domini públic, excepte si és per a un termini curt i si s'ha obtingut un permís especial de l'Ajuntament, i sempre s'ha de dipositar en tremuges o en contenidors homologats.

Si no es disposa d'aquesta autorització ni d'espais adequats, les terres es carregaran directament sobre camions per a la seva evacuació immediata.

A manca d'espai per a col·locar els contenidors en l'àmbit del tancament de l'obra, es col·locaran sobre la vorera en el punt més proper a la tanca, deixant un pas per als vianants d'un metre i quaranta centímetres (1,40 m) d'amplada com a mínim.

S'evitarà que hi hagi productes que sobresurtin del contenidor.

Es netejarà diàriament la zona afectada i després de retirat el contenidor.

Els contenidors, quan no s'utilitzin, hauran de ser retirats.

Evacuació — Si la runa es carrega sobre camions, aquests hauran de portar la caixa tapada amb una lona o un plàstic opac a fi d'evitar la producció de pols, i el seu transport ho serà a un abocador autoritzat. El mateix es farà en els transports dels contenidors.

- **Proteccions per a evitar la caiguda d'objectes a la via pública**

Al PLA DE SEGURETAT s'especificaran, per cada fase d'obra, les mesures i proteccions previstes per a garantir la seguretat de vianants i vehicles i evitar la caiguda d'objectes a la via pública, tenint en compte les distàncies, en projecció vertical, entre els treballs en altura, el tancament de l'obra i la vorera o zona de pas de vianants o vehicles.

Bastides — Es col·locaran bastides perimetrals a tots els paraments exteriors a la construcció a realitzar.
Les bastides seran metàl·liques i modulars. Tindran una protecció de la caiguda de materials i elements formant un entarimat horitzontal a 2,80 m d'alçada, preferentment de peces metàl·liques, fixat a l'estructura vertical i horitzontal de la bastida, així com una marquesina inclinada en voladís que sobresurti 1,50 m, com a mínim, del pla de la bastida.

Les bastides seran tapades perimetralment i a tota l'alçada de l'obra, des de l'entarimat de visera, amb una xarxa o lones opaques que eviti la caiguda d'objectes i la propagació de pols.

Xarxes — Sempre que s'executin treballs que comportin perill per als vianants, pel risc de caiguda de materials o elements, es col·locaran xarxes de protecció entre les plantes, amb sistemes homologats, de forjat, perimetrals a totes les façanes.

Grues torre — En el PLA DE SEGURETAT s'indicarà l'àrea de funcionament del braç i les mesures que es prendran en el cas de superar els límits del solar o del tancament de l'obra.

El carro del qual penja el ganxo de la grua no podrà sobrepassar aquests límits. Si calgués fer-ho, en algun moment, es prendran les mesures indicades per a càrregues i descàrregues.

21.5. Neteja i incidència sobre l'ambient que afecten l'àmbit públic

- **Neteja**

Els contractistes netejaran i regaran diàriament l'espai públic afectat per l'activitat de l'obra i especialment després d'haver efectuat càrregues i descàrregues o operacions productores de pols o deixalles.

Es vigilarà especialment l'emissió de partícules sòlides (pols, ciment, etc.).

Caldrà prendre les mesures pertinents per evitar les roderes de fang sobre la xarxa viària a la sortida dels camions de l'obra. A tal fi, es disposarà, abans de la sortida del tancament de l'obra, una solera de formigó o planxes de „relliga" de 2 x 1 m, com a mínim, sobre la qual s'aturaran els camions i es netejaran per reg amb mànega cada parella de rodes.

Està prohibit efectuar la neteja de formigoneres al clavegueram públic.

- **Sorolls. Horari de treball**

Les obres es realitzaran entre les 8,00 i les 20,00 hores dels dies feiners.

Fora d'aquest horari, només es permet realitzar activitats que no produeixin sorolls més enllà d'allò que estableixen les OCAF. Les obres realitzades fora d'aquest horari hauran de ser específicament autoritzades per l'Ajuntament.

Excepcionalment i amb l'objecte de minimitzar les molèsties que determinades operacions poden produir sobre l'àmbit públic i la circulació o per motius de seguretat, l'Ajuntament podrà obligar que alguns treballs s'executin en dies no feiners o en un horari específic.

- **Pols**

Es regaran les pistes de circulació de vehicles.

Es regaran els elements a enderrocar, la runa i tots els materials que puguin produir pols.

En el tall de peces amb disc s'hi afegirà aigua.

Les sitges de ciment estaran dotades de filtre.

21.6. Residus que afecten a l'àmbit públic

El contractista, dins del Pla de Seguretat i Salut, definirà amb la col·laboració del seu servei de prevenció, els procediments de treball per a l'emmagatzematge i retirada de cadascun dels diferents tipus de residus que es puguin generar a l'obra.

El contractista haurà de donar les oportunes instruccions als treballadors i subcontractistes, comprovant que ho comprenen i ho compleixen.

21.7. Circulació de vehicles i vianants que afecten l'àmbit públic

- **Senyalització i protecció**

Si el pla d'implantació de l'obra comporta la desviació del trànsit rodat o la reducció de vials de circulació, s'aplicaran les mesures definides a la Norma de Senyalització d'Obres 8.3-

Està prohibida la col·locació de senyals no autoritzades pels Serveis Municipals.

- **Dimensions mínimes d'itineraris i passos per a vianants**

Es respectaran les següents dimensions mínimes:

- En cas de restricció de la vorera, l'amplada de pas per a vianants no serà inferior a un terç (1/3) de l'amplada de la vorera existent.
- L'amplada mínima d'itineraris o de passos per a vianants serà d'un metre i quaranta centímetres (1,40 m).

- **Elements de protecció**

Pas vianants — Tots els passos de vianants que s'hagin d'habilitar es protegiran, pels dos costats, amb tanques o baranes resistents, ancorades o enganxades a terra, d'una alçada mínima d'un metre (1 m) amb travesser intermedi i entornpeus de vint centímetres (0,20 m) a la base. L'alçada de la passarel·la no sobrepassarà els quinze centímetres (0,15 m).

Els elements que formin les tanques o baranes seran preferentment continus. Si són calats, les separacions mínimes no podran ser superiors a quinze centímetres (015 m).

Forats i rases — Si els vianants han de passar per sobre els forats o les rases, es col·locaran xapes metàl·liques fixades, de resistència suficient, totalment planes i sense ressalts.

Si els forats o les rases han de ser evitats, les baranes o tanques de protecció del pas es col·locaran a 45° en el sentit de la marxa.

- **Enllumenat i abalisament lluminós**

Els senyals i els elements d'abalisament aniran degudament il·luminats encara que hi hagi enllumenat públic.

S'utilitzarà pintura i material reflectant o fotoluminiscent, tant per a la senyalització vertical i horitzontal, com per als elements d'abalisament.

Els itineraris i passos de vianants estaran convenientment il·luminats al llarg de tot el tram (intensitat mínima 20 lux).

Les bastides de paraments verticals que ocupin vorera o calçada tindran abalisament lluminós i elements reflectants a totes les potes en tot el seu perímetre exterior.
La delimitació d'itineraris o passos per a vianants formada amb tanques metàl·liques de 200 x 100

cm, tindran abalisament lluminós en tot el seu perímetre.

- **Abalisament i defensa**

Els elements d'abalisament i defensa a emprar per passos per a vehicles seran els designats com tipus TB, TL i TD a la Norma de carreteres 8.3 – IC. amb el següent criteri d'ubicació d'elements d'abalisament i defensa:

o) En la delimitació de la vora del carril de circulació de vehicles contigu al tancament de l'obra.
p) En la delimitació de vores de passos provisionals de circulació de vehicles contigus a passos provisionals per a vianants.
q) Per impedir la circulació de vehicles per una part d'un carril, per tot un carril o per diversos carrils, en estrenyiments de pas i/o disminució del número de carrils.
r) En la delimitació de vores en la desviació de carrils en el sentit de circulació, per salvar l'obstacle de les obres.
s) En la delimitació de vores de nous carrils de circulació per a passos provisionals o per a establir una nova ordenació de la circulació, diferent de la que hi havia abans de les obres.

Es col·locaran elements de defensa TD – 1 quan, en vies d'alta densitat de circulació, en vies ràpides, en corbes pronunciades, etc.., la possible desviació d'un vehicle de l'itinerari assenyalat pugui produir accidents a vianants o a treballadors (desplaçament o enderroc del tancament de l'obra o de baranes de protecció de pas de vianants, xoc contra objectes rígids, bolcar el vehicle per l'existència de desnivells, etc..,).

Quan l'espai disponible sigui mínim, s'admetrà la col·locació d'elements de defensa TD – 2.

- **Paviments provisionals**

El paviment serà dur, no lliscant i sense regruixos diferents dels propis del gravat de les peces. Si és de terres, tindrà una compactació del 90% PM (Pròctor Modificat).

Si cal ampliar la vorera per a pas de vianants per la calçada, es col·locarà un entarimat sobre la part ocupada de la calçada formant un pla horitzontal amb la vorera i una barana fixa de protecció.

- **Accessibilitat de persones amb mobilitat reduïda**

Si la via o vies de l'entorn de l'obra estan adaptades d'acord amb el que disposa el Decret 135/1995 de 24 de març, i no hi ha itinerari alternatiu, els passos o itineraris provisionals compliran les següents condicions mínimes:

- Alçada lliure d'obstacles de 2,10 m.
- En els canvis de direcció, l'amplada mínima de pas haurà de permetre inscriure un cercle d'1,5 m de diàmetre.
- No podran haver-hi escales ni graons aïllats.
- El pendent longitudinal serà com a màxim del 8% i el pendent transversal del 2%.
- El paviment serà dur, no lliscant i sense regruixos diferents als propis del gravat de peces. Si és de terres tindrà una compactació del 90% PM (Pròctor Modificat).
- Els guals tindran una amplada mínima d'un metre i vint centímetres (1,20 m) i un pendent màxim del 12%.

Si hi ha itinerari alternatiu, s'indicarà, en els punts de desviació cap a l'itinerari alternatiu, col·locant un senyal tipus D amb el símbol internacional d'accessibilitat I una fletxa de senyalització.

- **Manteniment**

La senyalització i els elements d'abalisament es fixaran de tal manera que impedeixi el seu desplaçament i dificulti la seva subtracció.

La senyalització, l'abalisament, els paviments, l'enllumenat i totes les proteccions dels itineraris, desviacions i passos per a vehicles i vianants es conservaran en perfecte estat durant la seva vigència, evitant la pèrdua de condicions perceptives o de seguretat.

Els passos i itineraris es mantindran nets.

- **Retirada de senyalització i abalisament**

Acabada l'obra es retiraran tots els senyals, elements, dispositius i abalisament implantats.

El termini màxim per a l'execució d'aquestes operacions serà d'una setmana, un cop acabada l'obra o la part d'obra que exigís la seva implantació.

21.8. Protecció i trasllat d'elements emplaçats a la via pública

- **Arbres i jardins**

Al PLA DE SEGURETAT s'assenyalaran tots els elements vegetals i l'arbrat existent a la via pública que estiguin a la zona de les obres i al seu llindar. L'Entitat Municipal responsable de Parcs i Jardins emetrà un informe previ preceptiu.

Mentre durin les obres es protegirà l'arbrat, els jardins i les espècies vegetals que puguin quedar afectades, deixant al seu voltant una franja d'un (1) metre de zona no ocupada. El contractista vetllarà, perquè els escossells i les zones ajardinades estiguin sempre lliures d'elements estranys, deixalles, escombraries i runa. S'hauran de regar periòdicament, sempre que això no es pugui fer normalment des de l'exterior de la zona d'obres.

Els escossells que quedin inclosos dins l'àmbit d'estrenyiment de pas per a vianants s'hauran de tapar de manera que la superfície sigui contínua i sense ressalts.

- **Parades d'autobús, quioscos, bústies**

A causa de la implantació del tancament de l'obra, ja sigui, perquè queden al seu interior o per quedar en zona de pas restringit, caldrà preveure el trasllat provisional de parades d'autobús, quioscos, bústies de Correus o elements similars emplaçats a l'espai públic.

En aquest cas, caldrà indicar-ho en el PLA DE SEGURETAT, preveure el seu emplaçament durant el temps que durin les obres i contactar amb els serveis corresponents per tal de coordinar les operacions.

22. RISCOS DE DANYS A TERCERS I MESURES DE PROTECCIÓ

22.1. Riscos de danys a tercers

Els riscs que durant les successives fases d'execució de l'obra podrien afectar persones o objectes annexos que en depenguin són els següents:

- Caiguda al mateix nivell.
- Atropellaments.
- Col·lisions amb obstacles a la vorera.
- Caiguda d'objectes.

22.2. Mesures de protecció a tercers

Es consideraran les següents mesures de protecció per a cobrir el risc de les persones que transiten pels voltants de l'obra:

16. Muntatge de tanca metàl·lica a base d'elements prefabricats de 2 m. d'alçada, separant el perímetre de l'obra, de les zones de trànsit exterior.
17. Per a la protecció de persones i vehicles que transitin pels carrers limítrofs, s'instal·larà un passadís d'estructura consistent en l'assenyalament, que haurà de ser òptic i lluminós a la nit, per a indicar el gàlib de les proteccions al tràfic rodat. Ocasionalment es podrà instal·lar en el perímetre de la façana una marquesina en voladís de material resistent.
18. Si fos necessari ocupar la vorera durant l'aplec de materials a l'obra, mentre duri la maniobra de descàrrega, es canalitzarà el trànsit de vianants per l'interior del passadís de vianants i el de vehicles fora de les zones d'afectació de la maniobra, amb protecció a base de reixes metàl·liques de separació d'àrees i es col·locaran llums de gàlib nocturns i senyals de trànsic que avisin als vehicles de la situació de perill.
19. En funció del nivell d'intromissió de tercers a l'obra, es pot considerar la conveniència de contractar un servei de control d'accessos a l'obra, a càrrec d'un Servei de Vigilància patrimonial, expressament per a aquesta funció.

23. PREVENCIÓ DE RISCOS CATASTRÒFICS

Els principals riscos catastròfics considerats com remotament previsibles per aquesta obra són:

- Incendi, explosió i/o deflagració.
- Inundació.
- Col·lapse estructural per maniobres fallides.
- Atemptat patrimonial contra la Propietat i/o contractistes.
- Enfonsament de càrregues o aparells d'elevació.

Per a cobrir las eventualitats pertinents, el Contractista redactarà i inclourà com annex al seu Pla de Seguretat i Salut un „Pla d'Emergència Interior", cobrin les següents mesures mínimes:

1.- Ordre i neteja general.
2.- Accessos i vies de circulació interna de l'obra.
3.- Ubicació d'extintors i d'altres agents extintors.
4.- Nomenament i formació de la Brigada de Primera Intervenció.
5.- Punts de trobada.
6.- Assistència Primers Auxilis.

24. PREVISIONS DE SEGURETAT PELS TREBALLS POSTERIORS

Previsions i informacions útils per efectuar al seu dia, en les degudes condicions de seguretat i salut, els previsibles treballs posteriors (manteniment) segons art. 5.6 RD.1627/97

25. ANNEX: FITXES D'ACTIVITATS-RISC-AVALUACIÓ-MESURES

G01 ENDERROCS
G01.G01 ENDERROCS D'ELEMENTS SOTERRATS A POCA FONDÀRIA

RNDERROC PER MITJANS MANUALS, MECÀNICS I/O EXPLOSIUS, DE FONAMENTS, PAVIMENTS I ELEMENTS A POCA FONDARIA

Avaluació de riscos

Id	Risc	P	G	A
1	CAIGUDA DE PERSONES A DIFERENT NIVELL **Situació:** SOBRE ELEMENTS A ENDERROCAR PER DIFICULTAT ALS ACCESSOS	2	2	3
2	CAIGUDA DE PERSONES AL MATEIX NIVELL **Situació:** TERRENY IRREGULAR. MATERIAL MAL APLEGAT	2	1	2
4	CAIGUDA D'OBJECTES PER MANIPULACIÓ O DE MATERIALS TRANSPORTATS **Situació:** MANIPULACIÓ I MANTENIMENT DE MATERIALS I EINES	2	2	3
6	TREPITJADES SOBRE OBJECTES **Situació:** MATERIALS MAL APLEGATS	2	1	2
9	COPS AMB OBJECTES O EINES (TALLS) **Situació:** AMB EINES MANUALS O MECÀNIQUES	3	1	3
10	PROJECCIÓ DE FRAGMENTS O PARTÍCULES **Situació:** AMB DESTROSSA DE MATERIAL. TALL OXIACETILÈNIC. TALL PER RADIAL	2	2	3
12	ATRAPAMENT PER BOLCADA DE MÀQUINES, TRACTORS O VEHICLES **Situació:** TERRENY IRREGULAR	2	3	4
13	SOBREESFORÇOS **Situació:** MANIPULACIÓ MANUAL	2	2	3
14	EXPOSICIÓ A CONDICIONS AMBIENTALS EXTREMES **Situació:** TREBALLS A L'EXTERIOR	1	2	2
17	INHALACIÓ O INGESTIÓ DE SUBSTANCIES NOCIVES **Situació:** POLS	2	1	2
20	EXPLOSIONS **Situació:** OXIACETILÈ. EMANACIÓ DE GASOS	1	3	3
25	ATROPELLAMENTS O COPS AMB VEHICLES **Situació:**	2	2	3
26	EXPOSICIÓ A SOROLLS **Situació:** MAQUINÀRIA	3	1	3
27	EXPOSICIÓ A VIBRACIONS **Situació:** MAQUINÀRIA	2	1	2

P: Probabilitat (1,2,3) / G: Gravetat (1,2,3) / A: Avaluació (1,2,3,4,5)

EQUIPS PROTECCIÓ INDIVIDUAL

Codi	UA	Descripció	Riscos
H1411111	u	Casc de seguretat per a ús normal, contra cops, de polietilè amb un pes màxim de 400 g, homologat segons UNE-EN 812	1 /2 /4 /6 /9 /12 /14 /20 /25
H1411115	u	Casc de seguretat per a ús normal, contra cops, de polietilè amb un pes màxim de 400 g, amb tires reflectants, homologat segons UNE-EN 812	4
H1414119	u	Casc de seguretat, de polietilè, amb un pes màxim de 400 g, amb pantalla facial amb visor de malla de reixeta metàl.lica, acoblada amb amès abatible, homologat segons UNE-EN 812 i UNE-EN 1731	10 /20
H1423230	u	Ulleres de seguretat per a tall oxiacetilènic, amb muntura universal de barrilla d'acer recoberta de PVC, amb visors circulars de 50 mm de D foscos de color DIN 5, homologades segons UNE-EN 175 i UNE-EN 169	10
H1424340	u	Ulleres de seguretat hermètiques per a esmerillar, amb muntura de cassoleta de policarbonat amb respiradors i recolzament nasal, adaptables amb cinta elàstica, amb visors circulars de 50 mm de D roscats a la muntura, homologades segons UNE-EN 167 i UNE-EN 168	10
H1431101	u	Protector auditiu de tap d'escuma, homologat segons UNE-EN 352-2 i UNE-EN 458	26
H1432012	u	Protector auditiu d'auricular, acoblat al cap amb amès i orelleres antisoroll, homologat segons UNE-EN 352-1 i UNE-EN 458	26
H1445003	u	Mascareta de protecció respiratòria, homologada segons UNE-EN 140	17
H1446004	u	Semimàscara de protecció filtrant contra partícules, homologada segons UNE-EN 149	17
H1447005	u	Màscara de protecció respiratòria, homologada segons UNE-EN 136	17
H1457520	u	Parella de guants aïllants del fred i absorbents de les vibracions, de PVC sobre suport d'escuma de poliuretà, folrats interiorment amb teixit hidròfug reversible, amb maniguets fins a mig avantbraç, homologats segons UNE-EN 511 i UNE-EN 420	14
H145C002	u	Parella de guants de protecció contra riscs mecànics comuns de construcció nivell 3, homologats segons UNE-EN 388 i UNE-EN 420	2 /9 /10 /12 /20

H145F004	u	Parella de guants d'alta visibilitat pigmentats en color fosforescent per a estibadors de càrregues amb grua i/o senyalistes, homologats segons UNE-EN 471 i UNE-EN 420	4
H1461110	u	Parella de botes d'aigua de PVC de canya alta, amb sola antilliscant i folrades de niló rentable, homologades segons UNE-EN ISO 20344, UNE-EN ISO 20345, UNE-EN ISO 20346 i UNE-EN ISO 20347	14
H1465275	u	Parella de botes baixes de seguretat industrial, per a treballs de construcció en general, resistents a la humitat, de pell rectificada, amb turmellera encoixinada, amb puntera metàl.lica, sola antilliscant, falca amortidora d'impactes al taló i sense plantilla metàl.lica, homologades segons UNE-EN 344, UNE-EN 344/A1, UNE-EN 344-2, UNE-EN 345, UNE-EN 345/A1, UNE-EN 345-2, UNE-EN 346, UNE-EN 346/A1, UNE-EN 346-2, UNE-EN 347, UNE-EN 347/A i UNE-EN 347-2	1 /2 /4 /6 /9 /10 /12 /14 /20 /25
H146J364	u	Parella de plantilles anticlaus de fleix d'acer de 0,4 mm de gruix, de 120 kg de resistència a la perforació, pintades amb pintures epoxi i folrades, homologades segons UNE-EN ISO 20344 i UNE-EN 12568	6
H1474600	u	Cinturó antivibració, ajustable i de teixit transpirable	27
H147D405	u	Sistema anticaiguda compost per un arnès anticaiguda amb tirants, bandes secundàries, bandes subglúties, bandes de cuixa, recolzament dorsal per a subjecció, elements d'ajust, element dorsal d'enganxament d'arnès anticaiguda i sivella, incorporat a un subsistema anticaiguda de tipus lliscant sobre línia d'ancoratge flexible de llargaria 10 m, homologat segons UNE-EN 361, UNE-EN 362, UNE-EN 364, UNE-EN 365 i UNE-EN 353-2	1
H147N000	u	Faixa de protecció dorslumbar	13
H1481343	u	Granota de treball per a construcció d'obres lineals en servei, de polièster i cotó (65%-35%), color groc, trama 240, amb butxaques interiors i tires reflectants, homologada segons UNE-EN 340	1 /2 /4 /6 /9 /10 /12 /14 /20 /25
H1485140	u	Armilla de treball, de polièster embuatada amb material aïllant	14
H1485800	u	Armilla reflectant amb tires reflectants a la cintura, al pit i a l'esquena, homologada segons UNE-EN 471	4 /12 /25
H1486241	u	Casaca tipus enginyer, de polièster embuatada amb material aïllant, butxaques exteriors	14
H1487350	u	Impermeable amb jaqueta, caputxa i pantalons, per a edificació, de PVC soldat de 0,3 mm de gruix, homologat segons UNE-EN 340	14

MITJANS AUXILIARS D'UTILITAT PREVENTIVA

Codi	UA	Descripció	Riscos
HX11X011	u	Equip de tall oxiacetilènic reglamentari amb sistema de seguretat integrat amb porta-ampolles, vàlvules reductores de pressió i antirretrocès, manòmetre, mànigues, broques i brides normalitzades	20
HX11X013	u	Maquinària amb cabina d'operari amb sistema de resguard i protecció integrat	4 /9 /12
HX11X021	u	Passadís de protecció prefabricat metàl.lic amb sistema de seguretat amb tots els requisits reglamentaris, de llargària 2,5 m, d'amplària 1,1 m, amb paviment de entramat de platines metàl.liques i rampes articulades, baranes metàl.liques reglamentàries, muntants de 2 m d'alçada, sostre de xapa d'acer de 3 mm de gruix	2 /4
HX11X022	u	Passadís de protecció prefabricat metàl.lic amb sistema de seguretat amb tots els requisits reglamentaris, de llargària 2,5 m, d'amplària 1,1 m, amb paviment de entramat de platines metàl.liques i rampes articulades, baranes metàl.liques reglamentàries	1
HX11X050	u	Enllumenat provisional de l'obra amb un nivell lumínic mínim de 250 lux	1 /2 /6 /9 /12 /14 /25
HX11X058	u	Senyal acústica de marxa enrera	12 /25
HX11X059	m2	Lona de polietilè amb malla de reforç per a recobriment de càrrega de caixa de camió	4 /17
HX11X060	m	Cable d'acer de guiat de material suspès	4
HX11X064	u	Cinturó portaeines	9
HX11X066	u	Biga rígida de repartiment de càrregues suspeses	4
HX11X067	u	Ganxo de grua amb dispositiu de tancament	4
HX11X075	u	Equip comprovador portàtil complet d'instal.lacions de baixa tensió	20
HX11X076	u	Anemòmetre fixe amb el desmuntatge inclòs	14
HX11X077	u	Sonòmetre portàtil de rang dinàmic de 23 a 130 dba	26
HX11X078	u	Luxímetre portàtil	2 /6
HX11X080	u	Termòmetre / baròmetre	14
HX11X082	u	Porta de planxa nervada d'acer galvanitzat, d'amplària 1 m i alçària 2 m, amb bastiment de tub d'acer galvanitzat, per a tanca de planxa metàl.lica i amb el desmuntatge inclòs	25
HX11X083	u	Porta de planxa nervada d'acer galvanitzat, d'amplària 5 m i alçària 2 m, amb bastiment de tub d'acer galvanitzat, per a tanca de planxa metàl.lica i amb el desmuntatge inclòs	25

SISTEMES DE PROTECCIÓ COL·LECTIVA

Codi	UA	Descripció	Riscos
H1512010	m2	Protecció de projecció de partícules incandescents amb manta ignífuga, xarxa de seguretat normalitzada (UNE-EN 1263-1) poliamida no regenerada, de tenacitat alta, nuada amb corda perimetral de poliamida i corda de cosit de 12 mm de diàmetre i amb el desmuntatge inclòs	10
H152T023	m2	Matalàs de seguretat per a protecció de projeccions per voladures amb xarxa de seguretat ancorada perimetralment i amb el desmuntatge inclòs	10
H153A9F1	u	Topall per a descàrrega de camions en excavacions, de 4 m d'amplada amb tauló de fusta i perfils IPN 100 clavat al terreny i amb el desmuntatge inclòs	4 /12
H1542013	u	Protecció solar de la zona de treball de 4x8 m i 3 m d'alçada, a base de perfils metàl.lics ancorats a terra, corda de fibra vegetal tensada, vela de polietilè perforada amb traus perimetrals nuada a les cordes i amb el desmuntatge inclòs	14
H154M029	u	Mampara plegable de protecció contra projecció de partícules de tauler de fusta amb acabat estratificat, d'alçada 2 m i amplada 3 m, i amb el desmuntatge inclòs	10 /17 /20
H15A2015	u	Llumenera de senyalització de maquinària en moviment de color ambre	12 /25
HB2A1111	m	Perfil longitudinal flexible d'acer galvanitzat de secció de doble ona amb característiques AASHO, per a barreres de seguretat, col.locat sobre suport i amb el desmuntatge inclòs	1
HB2C1000	m	Barrera rígida en forma de campana de cares arrodonides, tipus New Jersey, prefabricada i col.locada	1
HBB11111	u	Placa amb pintura reflectant triangular de 70 cm de costat, per a senyals de trànsit, fixada i amb el desmuntatge inclòs	1 /2 /6 /12 /20 /25
HBB20005	u	Senyal manual per a senyalista	4 /12 /25
HBBAA005	u	Senyal de prohibició, normalitzada amb pictograma negre sobre fons blanc, de forma circular amb cantells i banda transversal descendent d'esquerra a dreta a 45°, en color vermell, diàmetre 29 cm, amb cartell explicatiu rectangular, per ser vista fins 12 m, fixada i amb el desmuntatge inclòs	1 /2 /4 /6 /9 /10 /12 /13 /14 /17 /20 /25 /26 /27
HBBAB115	u	Senyal de obligació, normalitzada amb pictograma blanc sobre fons blau, de forma circular amb cantells en color blanc, diàmetre 29 cm, amb cartell explicatiu rectangular, per ser vista fins 12 m, fixada i amb el desmuntatge inclòs	1 /2 /4 /6 /9 /10 /12 /13 /14 /17 /20 /25 /26 /27
HBBAC005	u	Senyal indicativa de la ubicació d'equips d'extinció d'incendis, normalitzada amb pictograma blanc sobre fons vermell, de forma rectangular o quadrada, costat major 29 cm, per ser vista fins 12 m de distància, fixada i amb el desmuntatge inclòs	20
HBBAF004	u	Senyal d'advertència, normalitzada amb pictograma negre sobre fons groc, de forma triangular amb el cantell negre, costat major 41 cm, amb cartell explicatiu rectangular, per ser vista fins 12 m de distància, fixada i amb el desmuntatge inclòs	1 /2 /4 /6 /9 /10 /12 /13 /14 /17 /20 /25 /26 /27
HBC12300	u	Con de plàstic reflector de 50 cm d'alçada	25
HBC19081	m	Cinta d'abalisament, amb un suport cada 5 m i amb el desmuntatge inclòs	1 /2 /4 /6 /12 /26
HBC1D081	m	Garlanda reflectora, amb un suport cada 5 m i amb el desmuntatge inclòs	25
HBC1KJ00	m	Tanca mòbil metàl.lica de 2,5 m de llargada i 1 m d'alçada i amb el desmuntatge inclòs	2
HX11X073	u	Detector de gasos fixe amb el desmuntatge inclòs	20
HX11X074	u	Detector de gasos portàtil	20
HX11X081	m	Tanca de 2 m d'alçària, de planxa nervada d'acer galvanitzat, pals de tub d'acer galvanitzat col.locats cada 3 m sobre daus de formigó i amb el desmuntatge inclòs	25
HX11X090	u	Extintor de pols seca, de 6 kg de càrrega, amb pressió incorporada, pintat, amb suport a la paret i amb el desmuntatge inclòs	20

MESURES PREVENTIVES

Codi	Descripció	Riscos
I0000002	Planificar els treballs per a mantenir el màxim de temps possible les proteccions	1
I0000003	Itineraris preestablerts i balissats per al personal	1
I0000008	Personal qualificat per a treballs en alçada	1
I0000013	Ordre i neteja	2 /6 /17
I0000014	Preparació i manteniment de les superfícies de treball	2 /6
I0000015	Organització de les zones de pas i emmagatzematge	2 /6
I0000025	Planificació d'àrees i llocs de treball	4
I0000026	Planificació de recorreguts i maniobres per a màquines i camions	4
I0000027	Elecció dels mitjans auxiliars de manteniment	4
I0000028	Impedir l'accés de personal dins del radi d'acció de càrregues suspeses	4
I0000029	No balancejar les càrregues suspeses	4
I0000033	Solicitar habilitació professional del personal encarregat del manteniment de l'obra	4
I0000038	Substituir lo manual per lo mecànic	9 /10
I0000039	Planificació de compra i programa de manteniment d'eines	9
I0000040	Formació de l'operari en l'ús i manteniment d'eines	9

I0000042	Evitar processos de manipulació de materials a obra	9
I0000045	Formació	10 /12
I0000051	Adequació dels recorreguts de la maquinària	12
I0000053	Procediment d'utilització de la maquinària	12
I0000054	Ús de recolzaments hidràulics	12
I0000060	Suspensió de les feines en condicions extremes	14
I0000061	Rotació dels llocs de treball	14 /26 /27
I0000062	Planificar els treballs per a realitzar-los en zones protegides	14
I0000074	Reg de les zones de treball	17
I0000082	Aïllament del procés	17
I0000094	Revisió periòdica dels equips de treball	20
I0000095	Impedir el contacte de l'acetilè amb el coure	20
I0000096	No fumar	20
I0000099	Establir una zona de protecció de radi 10 m, en treballs de soldadura i tall amb serra radial	20
I0000108	Eliminar el soroll en origen	26
I0000110	Eliminar vibracions en origen	27

G02 MOVIMENTS DE TERRES
G02.G03 EXCAVACIÓ DE RASES I POUS

EXCAVACIÓ DE RASES I POUS MITJANÇANT MITJANS MANUALS I/O MECÀNICS AMB O SENSE ENTIBACIÓ

Avaluació de riscos

Id	Risc	P	G	A
1	CAIGUDA DE PERSONES A DIFERENT NIVELL **Situació:** ACCÉS FONS D'EXCAVACIÓ CIRCULACIÓ PERIMETRAL DE LA RASA	2	3	4
2	CAIGUDA DE PERSONES AL MATEIX NIVELL **Situació:** IRREGULARITAT DE LA ZONA DE TREBALL APLEC DE MATERIAL	2	2	3
3	CAIGUDA D'OBJECTES PER DESPLOM, ESFONDRAMENT O ENSORRAMENT **Situació:** ESTABILITAT DE L'EXCAVACIÓ COL·LOCACIÓ DE L'ESTINTOLAMENT	2	3	4
6	TREPITJADES SOBRE OBJECTES **Situació:** IRREGULARITAT SUPERFÍCIE DE TREBALL	2	1	2
9	COPS AMB OBJECTES O EINES (TALLS) **Situació:** EINES MANUALS I/O MECÀNIQUES	2	2	3
12	ATRAPAMENT PER BOLCADA DE MÀQUINES, TRACTORS O VEHICLES **Situació:** ESTABILITAT DE LA MAQUINÀRIA RECOLZAMENTS HIDRÀULICS ZONES DE PAS DELIMITADES	1	3	3
13	SOBREESFORÇOS **Situació:** TREBALLS MANUALS D'EXCAVACIÓ I EXTRACCIÓ DE TERRES	1	2	2
14	EXPOSICIÓ A CONDICIONS AMBIENTALS EXTREMES **Situació:** TREBALLS A L'EXTERIOR	1	2	2
16	EXPOSICIÓ A CONTACTES ELÈCTRICS **Situació:** EXISTÈNCIA D'INSTAL·LACIONS ELÈCTRIQUES SOTERRADES	1	3	3
17	INHALACIÓ O INGESTIÓ DE SUBSTANCIES NOCIVES **Situació:** POLS TERRES	2	1	2
25	ATROPELLAMENTS O COPS AMB VEHICLES **Situació:** CIRCULACIÓ INTERIOR D'OBRA	1	3	3
26	EXPOSICIÓ A SOROLLS **Situació:** MAQUINÀRIA	2	1	2
27	EXPOSICIÓ A VIBRACIONS **Situació:** MAQUINÀRIA	2	1	2

P: Probabilitat (1,2,3) / G: Gravetat (1,2,3) / A: Avaluació (1,2,3,4,5)

EQUIPS PROTECCIÓ INDIVIDUAL

Codi	UA	Descripció	Riscos
H1411111	u	Casc de seguretat per a ús normal, contra cops, de polietilè amb un pes màxim de 400 g, homologat segons UNE-EN 812	1 /2 /3 /6 /9 /12 /14 /16 /25
H1411115	u	Casc de seguretat per a ús normal, contra cops, de polietilè amb un pes màxim de 400 g, amb tires reflectants, homologat segons UNE-EN 812	25
H1411117	u	Casc de seguretat per a ús normal, contra cops, de polietilè amb un pes màxim de 400 g, amb protectors auditius, homologat segons UNE-EN 812 i UNE-EN 352-3	26
H1431101	u	Protector auditiu de tap d'escuma, homologat segons UNE-EN 352-2 i UNE-EN 458	26
H1432012	u	Protector auditiu d'auricular, acoblat al cap amb arnès i orelleres antisoroll, homologat segons UNE-EN 352-1 i UNE-EN 458	26
H1433115	u	Protector auditiu tipus orellera acoplable a casc industrial de seguretat, homologat segons UNE-EN 352, UNE-EN 397 i UNE-EN 458	26
H1445003	u	Mascareta de protecció respiratòria, homologada segons UNE-EN 140	17
H1446004	u	Semimàscara de protecció filtrant contra partícules, homologada segons UNE-EN 149	17
H1447005	u	Màscara de protecció respiratòria, homologada segons UNE-EN 136	17
H1457520	u	Parella de guants aïllants del fred i absorbents de les vibracions, de PVC sobre suport d'escuma de poliuretà, folrats interiorment amb teixit hidròfug reversible, amb maniguets fins a mig avantbraç, homologats segons UNE-EN 511 i UNE-EN 420	14
H145C002	u	Parella de guants de protecció contra riscs mecànics comuns de construcció nivell 3, homologats segons UNE-EN 388 i UNE-EN 420	1 /2 /3 /6 /9
H145F004	u	Parella de guants d'alta visibilitat pigmentats en color fosforescent per a estibadors de càrregues amb grua i/o senyalistes, homologats segons UNE-EN 471 i UNE-EN 420	3 /9 /25
H145K153	u	Parella de guants de material aïllant per a treballs elèctrics, classe 00, logotip color beix, tensió màxima 500 V, homologats segons UNE-EN 420	16
H1463253	u	Parella de botes dielèctriques resistents a la humitat, de pell rectificada, amb turmellera encoixinada, sola antilliscant i antiestàtica, falca amortidora per al taló, llengüeta de manxa, de despreniment ràpid, sense ferramenta metàl.lica, amb puntera reforçada, homologades segons DIN 4843	16
H1465275	u	Parella de botes baixes de seguretat industrial, per a treballs de construcció en general, resistents a la humitat, de pell rectificada, amb turmellera encoixinada, amb puntera metàl.lica, sola antilliscant, falca amortidora d'impactes al taló i sense plantilla metàl.lica, homologades segons UNE-EN 344, UNE-EN 344/A1, UNE-EN 344-2, UNE-EN 345, UNE-EN 345/A1, UNE-EN 345-2, UNE-EN 346, UNE-EN 346/A1, UNE-EN 346-2, UNE-EN 347, UNE-EN 347/A i UNE-EN 347-2	1 /2 /3 /6 /9 /12 /14 /25
H1474600	u	Cinturó antivibració, ajustable i de teixit transpirable	27
H147D405	u	Sistema anticaiguda compost per un arnès anticaiguda amb tirants, bandes secundàries, bandes subglúties, bandes de cuixa, recolzament dorsal per a subjecció, elements d'ajust, element dorsal d'enganxament d'arnès anticaiguda i sivella, incorporat a un subsistema anticaiguda de tipus lliscant sobre línia d'ancoratge flexible de llargaria 10 m, homologat segons UNE-EN 361, UNE-EN 362, UNE-EN 364, UNE-EN 365 i UNE-EN 353-2	1
H147L005	u	Aparell d'ancoratge per a equip de protecció individual contra caiguda d'alçada, homologat segons UNE-EN 795	1 /3
H147N000	u	Faixa de protecció dorslumbar	13
H1481242	u	Granota de treball per a construcció, de polièster i cotó (65%-35%), color beix, trama 240, amb butxaques interiors, homologada segons UNE-EN 340	1 /2 /3 /6 /9 /12 /14 /16 /25
H1485140	u	Armilla de treball, de polièster embuatada amb material aïllant	14
H1485800	u	Armilla reflectant amb tires reflectants a la cintura, al pit i a l'esquena, homologada segons UNE-EN 471	3 /9 /25

MITJANS AUXILIARS D'UTILITAT PREVENTIVA

Codi	UA	Descripció	Riscos
HX11X013	u	Maquinària amb cabina d'operari amb sistema de resguard i protecció integrat	9 /12
HX11X022	u	Passadís de protecció prefabricat metàl.lic amb sistema de seguretat amb tots els requisits reglamentaris, de llargària 2,5 m, d'amplària 1,1 m, amb paviment de entramat de platines metàl.liques i rampes articulades, baranes metàl.liques reglamentàries	1
HX11X035	u	Estrebat i apuntalament de rases de serveis amb malla tèxtil de poliamida d'alta tenacitat i accionament hidràulic des de l'exterior de la rasa	3
HX11X036	u	Estrebat i apuntalament interior de rases amb escuts i estampidors interiors hidràulics o roscats	3
HX11X045	u	Estrebat de pou circular amb tensor	1 /3
HX11X046	u	Estrebat de pou rectangular amb tensor	1 /3
HX11X047	u	Apuntalament de talús inestable amb panells	3
HX11X050	u	Enllumenat provisional de l'obra amb un nivell lumínic mínim de 250 lux	1 /2 /6 /12 /14 /25
HX11X058	u	Senyal acústica de marxa enrera	25
HX11X059	m2	Lona de polietilè amb malla de reforç per a recobriment de càrrega de caixa de camió	17
HX11X060	m	Cable d'acer de guiat de material suspès	3
HX11X076	u	Anemòmetre fixe amb el desmuntatge inclòs	14
HX11X077	u	Sonòmetre portàtil de rang dinàmic de 23 a 130 dba	26
HX11X079	u	Detector d'instal.lacions i serveis soterrats portàtil	16
HX11X080	u	Termòmetre / barómetre	14
HX11X082	u	Porta de planxa nervada d'acer galvanitzat, d'amplària 1 m i alçària 2 m, amb bastiment de tub d'acer galvanitzat, per a tanca de planxa metàl.lica i amb el desmuntatge inclòs	25

HX11X083	u	Porta de planxa nervada d'acer galvanitzat, d'amplària 5 m i alçària 2 m, amb bastiment de tub d'acer galvanitzat, per a tanca de planxa metàl.lica i amb el desmuntatge inclòs	25

SISTEMES DE PROTECCIÓ COL·LECTIVA

Codi	UA	Descripció	Riscos
H1522111	m	Barana de protecció en el perímetre de la coronació d'excavacions, d'alçada 1 m, amb travesser superior, travesser intermedi i muntants de tub metàl.lic de 2,3´´, sòcol de post de fusta, ancorada al terreny amb daus de formigó i amb el desmuntatge inclòs	1 /3
H15A2015	u	Llumenera de senyalització de maquinària en moviment de color ambre	12 /25
H15B3003	u	Escala portàtil dielèctrica de fibra de vidre i llargada 3,2 m	1
H15B5005	u	Equip de connexió a terra de línia elèctrica aèria de distribució, amb 3 perxes telescòpiques per a conductors de secció de 7 a 380 mm2 i una alçada màxima d'11,5 m, cable de coure de secció 35 mm2 i piqueta de connexió a terra, instal.lat	16
HBB11111	u	Placa amb pintura reflectant triangular de 70 cm de costat, per a senyals de trànsit, fixada i amb el desmuntatge inclòs	1 /2 /3 /6 /9 /12 /25
HBB20005	u	Senyal manual per a senyalista	25
HBBAA005	u	Senyal de prohibició, normalitzada amb pictograma negre sobre fons blanc, de forma circular amb cantells i banda transversal descendent d'esquerra a dreta a 45°, en color vermell, diàmetre 29 cm, amb cartell explicatiu rectangular, per ser vista fins 12 m, fixada i amb el desmuntatge inclòs	1 /2 /3 /6 /9 /12 /17 /25 /26 /27
HBBAB115	u	Senyal de obligació, normalitzada amb pictograma blanc sobre fons blau, de forma circular amb cantells en color blanc, diàmetre 29 cm, amb cartell explicatiu rectangular, per ser vista fins 12 m, fixada i amb el desmuntatge inclòs	1 /2 /3 /6 /9 /12 /17 /25 /26 /27
HBBAF004	u	Senyal d'advertència, normalitzada amb pictograma negre sobre fons groc, de forma triangular amb el cantell negre, costat major 41 cm, amb cartell explicatiu rectangular, per ser vista fins 12 m de distància, fixada i amb el desmuntatge inclòs	1 /2 /3 /6 /9 /12 /17 /25 /26 /27
HBC19081	m	Cinta d'abalisament, amb un suport cada 5 m i amb el desmuntatge inclòs	9 /12 /25
HBC1JF01	u	Llumenera amb làmpada fixa de color ambre i amb el desmuntatge inclòs	1
HX11X081	m	Tanca de 2 m d'alçària, de planxa nervada d'acer galvanitzat, pals de tub d'acer galvanitzat col.locats cada 3 m sobre daus de formigó i amb el desmuntatge inclòs	25

MESURES PREVENTIVES

Codi	Descripció	Riscos
I0000002	Planificar els treballs per a mantenir el màxim de temps possible les proteccions	1
I0000003	Itineraris preestablerts i balissats per al personal	1
I0000004	Revisió i manteniment periòdic de SPC	1
I0000012	Assegurar les escales de mà	1
I0000013	Ordre i neteja	2 /6 /17
I0000014	Preparació i manteniment de les superfícies de treball	2 /6
I0000015	Organització de les zones de pas i emmagatzematge	2 /6
I0000020	No realitzar treballs a la mateixa vertical	3
I0000021	Establir punts de referència per a controlar els moviments de l'estructura	3
I0000023	Solicitar dades de les característiques físiques de les terres	3
I0000024	Execució de treballs a l'interior de rases per equips	3
I0000026	Planificació de recorreguts i maniobres per a màquines i camions	12
I0000038	Substituir lo manual per lo mecànic	9
I0000039	Planificació de compra i programa de manteniment d'eines	9
I0000040	Formació de l'operari en l'ús i manteniment d'eines	9 /12 /13
I0000051	Adequació dels recorreguts de la maquinària	12
I0000053	Procediment d'utilització de la maquinària	12
I0000055	Elecció dels equips de manteniment	13
I0000056	Paletització i eines ergonòmiques	13
I0000060	Suspensió de les feines en condicions extremes	14
I0000061	Rotació dels llocs de treball	27
I0000062	Planificar els treballs per a realitzar-los en zones protegides	26
I0000074	Reg de les zones de treball	17
I0000083	Dispositius d'alarma	16
I0000103	Planificació de les àrees de treball	25
I0000104	Accessos i circulació independents per a personal i maquinària	25
I0000105	Anivellar la maquinària per a la realització de l'activitat	25
I0000106	El personal no ha de descansar al costat de màquines aturades	25
I0000107	Limitació de la velocitat dels vehicles	25
I0000108	Eliminar el soroll en origen	26
I0000110	Eliminar vibracions en origen	27

G02.G05 CÀRREGA I TRANSPORT DE TERRES O RUNES

CÀRREGA MECÀNICA SOBRE CAMIÓ DE TERRES, PEDRES O RUNA PROCEDENTS DE L'EXCAVACIÓ EN OBRA PER A TRANSPORT POSTERIOR A LA MATEIXA OBRA O A ABOCADOR

Avaluació de riscos

Id	Risc	P	G	A
2	CAIGUDA DE PERSONES AL MATEIX NIVELL **Situació:** IRREGULARITAT ZONA DE TREBALL ACCÉS AL TALL	2	1	2
4	CAIGUDA D'OBJECTES PER MANIPULACIÓ O DE MATERIALS TRANSPORTATS **Situació:** FEINES DE CÀRREGA DE CAMIONS CAMIONS SOBRECÀRREGATS MAQUINÀRIA NO ADIENT	2	2	3
11	ATRAPAMENT PER O ENTRE OBJECTES **Situació:** MAQUINÀRIA NO ADIENT	2	3	4
12	ATRAPAMENT PER BOLCADA DE MÀQUINES, TRACTORS O VEHICLES **Situació:** IRREGULARITAT DE SUPERFÍCIE DE TREBALL I ITINERARIS OBRA ESTABILITAT DELS RECOLZAMENTS HIDRÀULICS	2	3	4
13	SOBREESFORÇOS **Situació:** TREBALLS MANUALS	1	2	2
14	EXPOSICIÓ A CONDICIONS AMBIENTALS EXTREMES **Situació:** TREBALLS A L'EXTERIOR	2	1	2
17	INHALACIÓ O INGESTIÓ DE SUBSTANCIES NOCIVES **Situació:** POLS DE L'EXCAVACIÓ, CÀRREGA I TRANSPORT DE TERRES	2	2	3
25	ATROPELLAMENTS O COPS AMB VEHICLES **Situació:** CIRCULACIÓ INTERIOR D'OBRA	2	3	4
26	EXPOSICIÓ A SOROLLS **Situació:** MAQUINÀRIA	2	1	2
27	EXPOSICIÓ A VIBRACIONS **Situació:** MAQUINÀRIA	2	1	2

P: Probabilitat (1,2,3) / G: Gravetat (1,2,3) / A: Avaluació (1,2,3,4,5)

EQUIPS PROTECCIÓ INDIVIDUAL

Codi	UA	Descripció	Riscos
H1411111	u	Casc de seguretat per a ús normal, contra cops, de polietilè amb un pes màxim de 400 g, homologat segons UNE-EN 812	2 /4 /11 /12 /14 /25
H1411115	u	Casc de seguretat per a ús normal, contra cops, de polietilè amb un pes màxim de 400 g, amb tires reflectants, homologat segons UNE-EN 812	25
H1411117	u	Casc de seguretat per a ús normal, contra cops, de polietilè amb un pes màxim de 400 g, amb protectors auditius, homologat segons UNE-EN 812 i UNE-EN 352-3	26
H1431101	u	Protector auditiu de tap d'escuma, homologat segons UNE-EN 352-2 i UNE-EN 458	26
H1432012	u	Protector auditiu d'auricular, acoblat al cap amb amès i orelleres antisoroll, homologat segons UNE-EN 352-1 i UNE-EN 458	26
H1433115	u	Protector auditiu tipus orellera acoplable a casc industrial de seguretat, homologat segons UNE-EN 352, UNE-EN 397 i UNE-EN 458	26
H1445003	u	Mascareta de protecció respiratòria, homologada segons UNE-EN 140	17
H1446004	u	Semimàscara de protecció filtrant contra partícules, homologada segons UNE-EN 149	17
H1447005	u	Màscara de protecció respiratòria, homologada segons UNE-EN 136	17
H1457520	u	Parella de guants aïllants del fred i absorbents de les vibracions, de PVC sobre suport d'escuma de poliuretà, folrats interiorment amb teixit hidròfug reversible, amb maniguets fins a mig avantbraç, homologats segons UNE-EN 511 i UNE-EN 420	14
H145C002	u	Parella de guants de protecció contra riscs mecànics comuns de construcció nivell 3, homologats segons UNE-EN 388 i UNE-EN 420	2 /4 /11 /12
H145F004	u	Parella de guants d'alta visibilitat pigmentats en color fosforescent per a estibadors de càrregues amb grua i/o senyalistes, homologats segons UNE-EN 471 i UNE-EN 420	25
H1465275	u	Parella de botes baixes de seguretat industrial, per a treballs de construcció en general, resistents a la humitat, de pell rectificada, amb turmellera encoixinada, amb puntera metàl.lica, sola antilliscant, falca amortidora d'impactes al taló i sense plantilla metàl.lica, homologades segons UNE-EN 344, UNE-EN 344/A1, UNE-EN 344-2, UNE-EN 345, UNE-EN 345/A1, UNE-EN 345-2, UNE-EN 346, UNE-EN 346/A1, UNE-EN 346-2, UNE-EN 347, UNE-EN 347/A i UNE-EN 347-2	2 /4 /11 /12 /14 /25
H1474600	u	Cinturó antivibració, ajustable i de teixit transpirable	27

H147N000	u	Faixa de protecció dorslumbar	13
H1481242	u	Granota de treball per a construcció, de polièster i cotó (65%-35%), color beix, trama 240, amb butxaques interiors, homologada segons UNE-EN 340	2 /4 /11 /12 /14 /25
H1485140	u	Armilla de treball, de polièster embuatada amb material aïllant	14
H1485800	u	Armilla reflectant amb tires reflectants a la cintura, al pit i a l'esquena, homologada segons UNE-EN 471	25

MITJANS AUXILIARS D'UTILITAT PREVENTIVA

Codi	UA	Descripció	Riscos
HX11X013	u	Maquinària amb cabina d'operari amb sistema de resguard i protecció integrat	4 /11 /12
HX11X050	u	Enllumenat provisional de l'obra amb un nivell lumínic mínim de 250 lux	2 /12 /14 /25
HX11X058	u	Senyal acústica de marxa enrera	12 /25
HX11X059	m2	Lona de polietilè amb malla de reforç per a recobriment de càrrega de caixa de camió	4
HX11X076	u	Anemòmetre fixe amb el desmuntatge inclòs	14
HX11X077	u	Sonòmetre portàtil de rang dinàmic de 23 a 130 dba	26
HX11X080	u	Termòmetre / baròmetre	14
HX11X082	u	Porta de planxa nervada d'acer galvanitzat, d'amplària 1 m i alçària 2 m, amb bastiment de tub d'acer galvanitzat, per a tanca de planxa metàl.lica i amb el desmuntatge inclòs	25
HX11X083	u	Porta de planxa nervada d'acer galvanitzat, d'amplària 5 m i alçària 2 m, amb bastiment de tub d'acer galvanitzat, per a tanca de planxa metàl.lica i amb el desmuntatge inclòs	25

SISTEMES DE PROTECCIÓ COL·LECTIVA

Codi	UA	Descripció	Riscos
H1522111	m	Barana de protecció en el perímetre de la coronació d'excavacions, d'alçada 1 m, amb travesser superior, travesser intermedi i muntants de tub metàl.lic de 2,3´´, sòcol de post de fusta, ancorada al terreny amb daus de formigó i amb el desmuntatge inclòs	2 /4 /11 /25
H153A9F1	u	Topall per a descàrrega de camions en excavacions, de 4 m d'amplada amb tauló de fusta i perfils IPN 100 clavat al terreny i amb el desmuntatge inclòs	12 /25
H15A2015	u	Llumenera de senyalització de maquinària en moviment de color ambre	12 /25
HBB11111	u	Placa amb pintura reflectant triangular de 70 cm de costat, per a senyals de trànsit, fixada i amb el desmuntatge inclòs	2 /4 /11 /12 /25
HBBAA005	u	Senyal de prohibició, normalitzada amb pictograma negre sobre fons blanc, de forma circular amb cantells i banda transversal descendent d'esquerra a dreta a 45°, en color vermell, diàmetre 29 cm, amb cartell explicatiu rectangular, per ser vista fins 12 m, fixada i amb el desmuntatge inclòs	2 /4 /11 /12 /25 /26 /27
HBBAB115	u	Senyal de obligació, normalitzada amb pictograma blanc sobre fons blau, de forma circular amb cantells en color blanc, diàmetre 29 cm, amb cartell explicatiu rectangular, per ser vista fins 12 m, fixada i amb el desmuntatge inclòs	2 /4 /11 /12 /25 /26 /27
HBBAF004	u	Senyal d'advertència, normalitzada amb pictograma negre sobre fons groc, de forma triangular amb el cantell negre, costat major 41 cm, amb cartell explicatiu rectangular, per ser vista fins 12 m de distància, fixada i amb el desmuntatge inclòs	2 /4 /11 /12 /25 /26 /27
HX11X081	m	Tanca de 2 m d'alçària, de planxa nervada d'acer galvanitzat, pals de tub d'acer galvanitzat col.locats cada 3 m sobre daus de formigó i amb el desmuntatge inclòs	25

MESURES PREVENTIVES

Codi	Descripció	Riscos
I0000002	Planificar els treballs per a mantenir el màxim de temps possible les proteccions	2
I0000003	Itineraris preestablerts i balissats per al personal	2
I0000004	Revisió i manteniment periòdic de SPC	2
I0000025	Planificació d'àrees i llocs de treball	4
I0000026	Planificació de recorreguts i maniobres per a màquines i camions	4
I0000029	No balancejar les càrregues suspeses	4
I0000040	Formació de l'operari en l'ús i manteniment d'eines	12 /13
I0000047	Planificació i procediments per a la càrrega i descàrrega de materials	11
I0000048	No treballar al costat de paraments acabats de fer (< 48 h)	11
I0000050	No treballar ni estar al radi d'acció de les càrregues suspesses	11
I0000051	Adequació dels recorreguts de la maquinària	12
I0000053	Procediment d'utilització de la maquinària	12
I0000054	Ús de recolzaments hidràulics	12
I0000060	Suspensió de les feines en condicions extremes	14
I0000061	Rotació dels llocs de treball	27
I0000062	Planificar els treballs per a realitzar-los en zones protegides	26
I0000074	Reg de les zones de treball	17
I0000103	Planificació de les àrees de treball	25
I0000104	Accessos i circulació independents per a personal i maquinària	25
I0000105	Anivellar la maquinària per a la realització de l'activitat	25
I0000106	El personal no ha de descansar al costat de màquines aturades	25
I0000107	Limitació de la velocitat dels vehicles	25
I0000108	Eliminar el soroll en origen	26
I0000110	Eliminar vibracions en origen	27

G03 FONAMENTS
G03.G03 MURS DE FORMIGÓ "IN SITU" - RECALÇATS

EXECUCIÓ DE MURS DE FORMIGÓ ARMAT IN SITU AMB MITJANS MANUALS, FORMIGONAT AMB BOMBA O CUBILOT. ENCOFRATS DE FUSTA O METÀL.LICS

Avaluació de riscos

Id	Risc	P	G	A
1	CAIGUDA DE PERSONES A DIFERENT NIVELL **Situació:** COL·LOCACIÓ D'ARMADURES, ENCOFRADOS	2	2	3
2	CAIGUDA DE PERSONES AL MATEIX NIVELL **Situació:** CIRCULACIÓ D'OBRA COL·LOCACIÓ D'APLECS	1	2	2
3	CAIGUDA D'OBJECTES PER DESPLOM, ESFONDRAMENT O ENSORRAMENT **Situació:** DESPRENDIMIENTS DE TERRES EN MURS COL·LOCACIÓ D'ARMADURES	2	2	3
4	CAIGUDA D'OBJECTES PER MANIPULACIÓ O DE MATERIALS TRANSPORTATS **Situació:** MANIPULACIÓ D'ARMADURES, ENCOFRAT FORMIGONAT	2	2	3
6	TREPITJADES SOBRE OBJECTES **Situació:** SUPERFÍCIE DE TREBALL APLECS DE MATERIALES	2	1	2
9	COPS AMB OBJECTES O EINES (TALLS) **Situació:** EINES MANUALS	2	1	2
10	PROJECCIÓ DE FRAGMENTS O PARTÍCULES **Situació:** ÚS DE LA SERRA CIRCULAR	2	1	2
12	ATRAPAMENT PER BOLCADA DE MÀQUINES, TRACTORS O VEHICLES **Situació:** CAIGUDA DE MAQUINÀRIA EN TALUSSOS (VORA)	1	3	3
13	SOBREESFORÇOS **Situació:** CARRETEIG DE MATERIAL COLOCACIÓ A OBRA D'ENCOFRATS, ARMADURES	2	1	2
14	EXPOSICIÓ A CONDICIONS AMBIENTALS EXTREMES **Situació:** TREBALLS A L'EXTERIOR	1	2	2
16	EXPOSICIÓ A CONTACTES ELÈCTRICS **Situació:** CONTACTES DIRECTES I INDIRECTES	1	3	3
17	INHALACIÓ O INGESTIÓ DE SUBSTANCIES NOCIVES **Situació:** POLS	2	1	2
18	CONTACTES AMB SUBSTANCIES NOCIVES (CÁUSTIQUES, CORROSIVES, IRRITANTS O AL·LERGÈNIQUES) **Situació:** CONTACTES AMB FORMIGÓ	2	1	2
25	ATROPELLAMENTS O COPS AMB VEHICLES **Situació:** MAQUINÀRIA OBRA	1	3	3
26	EXPOSICIÓ A SOROLLS **Situació:** MAQUINÀRIA	2	1	2
27	EXPOSICIÓ A VIBRACIONS **Situació:** MAQUINÀRIA	2	1	2

P: Probabilitat (1,2,3) / G: Gravetat (1,2,3) / A: Avaluació (1,2,3,4,5)

EQUIPS PROTECCIÓ INDIVIDUAL

Codi	UA	Descripció	Riscos
H1411111	u	Casc de seguretat per a ús normal, contra cops, de polietilè amb un pes màxim de 400 g, homologat segons UNE-EN 812	1 /2 /3 /4 /6 /9 /12 /14 /16 /18 /25
H1411117	u	Casc de seguretat per a ús normal, contra cops, de polietilè amb un pes màxim de 400 g, amb protectors auditius, homologat segons UNE-EN 812 i UNE-EN 352-3	26
H1414119	u	Casc de seguretat, de polietilè, amb un pes màxim de 400 g, amb pantalla facial amb visor de malla de reixeta metàl.lica, acoblada amb arnès abatible, homologat segons UNE-EN 812 i UNE-EN 1731	10
H1431101	u	Protector auditiu de tap d'escuma, homologat segons UNE-EN 352-2 i UNE-EN 458	26
H1432012	u	Protector auditiu d'auricular, acoblat al cap amb arnès i orelleres antisoroll, homologat segons UNE-EN 352-1 i UNE-EN 458	26
H1433115	u	Protector auditiu tipus orellera acoplable a casc industrial de seguretat, homologat	26

		segons UNE-EN 352, UNE-EN 397 i UNE-EN 458	
H1445003	u	Mascareta de protecció respiratòria, homologada segons UNE-EN 140	17
H1446004	u	Semimàscara de protecció filtrant contra partícules, homologada segons UNE-EN 149	17
H1447005	u	Màscara de protecció respiratòria, homologada segons UNE-EN 136	17
H1457520	u	Parella de guants aïllants del fred i absorbents de les vibracions, de PVC sobre suport d'escuma de poliuretà, folrats interiorment amb teixit hidròfug reversible, amb maniguets fins a mig avantbraç, homologats segons UNE-EN 511 i UNE-EN 420	14
H145C002	u	Parella de guants de protecció contra riscs mecànics comuns de construcció nivell 3, homologats segons UNE-EN 388 i UNE-EN 420	1 /2 /3 /4 /6 /9 /10 /12 /18 /25
H145K153	u	Parella de guants de material aïllant per a treballs elèctrics, classe 00, logotip color beix, tensió màxima 500 V, homologats segons UNE-EN 420	16
H1463253	u	Parella de botes dielèctriques resistents a la humitat, de pell rectificada, amb turmellera encoixinada, sola antilliscant i antiestàtica, falca amortidora per al taló, llengüeta de manxa, de despreniment ràpid, sense ferramenta metàl.lica, amb puntera reforçada, homologades segons DIN 4843	16
H1465275	u	Parella de botes baixes de seguretat industrial, per a treballs de construcció en general, resistents a la humitat, de pell rectificada, amb turmellera encoixinada, amb puntera metàl.lica, sola antilliscant, falca amortidora d'impactes al taló i sense plantilla metàl.lica, homologades segons UNE-EN 344, UNE-EN 344/A1, UNE-EN 344-2, UNE-EN 345, UNE-EN 345/A1, UNE-EN 345-2, UNE-EN 346, UNE-EN 346/A1, UNE-EN 346-2, UNE-EN 347, UNE-EN 347/A i UNE-EN 347-2	1 /2 /3 /4 /6 /9 /10 /12 /14 /18 /25
H1474600	u	Cinturó antivibració, ajustable i de teixit transpirable	27
H147D405	u	Sistema anticaiguda compost per un arnès anticaiguda amb tirants, bandes secundàries, bandes subglúties, bandes de cuixa, recolzament dorsal per a subjecció, elements d'ajust, element dorsal d'enganxament d'arnès anticaiguda i sivella, incorporat a un subsistema anticaiguda de tipus lliscant sobre línia d'ancoratge flexible de llargaria 10 m, homologat segons UNE-EN 361, UNE-EN 362, UNE-EN 364, UNE-EN 365 i UNE-EN 353-2	1
H147N000	u	Faixa de protecció dorslumbar	13
H1481343	u	Granota de treball per a construcció d'obres lineals en servei, de polièster i cotó (65%-35%), color groc, trama 240, amb butxaques interiors i tires reflectants, homologada segons UNE-EN 340	1 /2 /3 /4 /6 /9 /10 /12 /14 /16 /18 /25
H1485140	u	Armilla de treball, de polièster embuatada amb material aïllant	14
H1485800	u	Armilla reflectant amb tires reflectants a la cintura, al pit i a l'esquena, homologada segons UNE-EN 471	25
H1487350	u	Impermeable amb jaqueta, caputxa i pantalons, per a edificació, de PVC soldat de 0,3 mm de gruix, homologat segons UNE-EN 340	14

MITJANS AUXILIARS D'UTILITAT PREVENTIVA

Codi	UA	Descripció	Riscos
HX11X001	u	Equip d'encofrat de mur de formigó, amb sistema de seguretat amb tots els requisits reglamentaris	3
HX11X012	u	Serra circular reglamentària amb certificat CE, amb sistema de seguretat integrat amb protector de disc inferior fixe, superior abatible, aturada d'emergència amb fre-motor, ganivet divisor, regle guia longitudinal i transversal	9
HX11X013	u	Maquinària amb cabina d'operari amb sistema de resguard i protecció integrat	4 /12
HX11X022	u	Passadís de protecció prefabricat metàl.lic amb sistema de seguretat amb tots els requisits reglamentaris, de llargària 2,5 m, d'amplària 1,1 m, amb paviment de entramat de platines metàl.liques i rampes articulades, baranes metàl.liques reglamentàries	1
HX11X024	u	Connexió elèctrica de seguretat tipus petaca	16
HX11X032	u	Suport de repòs per al disc radial portàtil	9
HX11X034	u	Sarcòfag per l'hissat vertical de càrregues llargues amb grua	4
HX11X047	u	Apuntalament de talús inestable amb panells	3
HX11X049	u	Quadre elèctric secundari provisional de l'obra amb sistema de protecció integrat	16
HX11X050	u	Enllumenat provisional de l'obra amb un nivell lumínic mínim de 250 lux	1 /2 /3 /14 /25
HX11X058	u	Senyal acústica de marxa enrera	25
HX11X060	m	Cable d'acer de guiat de material suspès	4 /9
HX11X064	u	Cinturó portaeines	9
HX11X065	u	Torreta per al formigonat de pilars	1
HX11X067	u	Ganxo de grua amb dispositiu de tancament	4
HX11X076	u	Anemòmetre fixe amb el desmuntatge inclòs	14
HX11X077	u	Sonòmetre portàtil de rang dinàmic de 23 a 130 dba	26
HX11X079	u	Detector d'instal.lacions i serveis soterrats portàtil	16
HX11X080	u	Termòmetre / baròmetre	14

SISTEMES DE PROTECCIÓ COL·LECTIVA

Codi	UA	Descripció	Riscos
H1511212	m2	Protecció de talús amb malla metàl·lica i làmina de polietilè ancorada amb barres d'acer amb cables, amb una malla de triple torsió, de 80 mm de pas de malla i 2,4 mm de diàmetre i làmina de polietilè d'alta densitat de 2 mm de gruix	3
H1522111	m	Barana de protecció en el perímetre de la coronació d'excavacions, d'alçada 1 m, amb travesser superior, travesser intermedi i muntants de tub metàl.lic de 2,3´´, sòcol de post de fusta, ancorada al terreny amb daus de formigó i amb el desmuntatge inclòs	1 /3
H1529013	m	Pantalla de protecció contra despreniments de la capa superficial del mantell vegetal, per mitja vessant, d'alçada 2 m amb xarxa de seguretat normalitzada UNE-EN 1263-1, posts de perfils IPN 140 encastats a terra i subjecció amb cables d'acer de diàmetre 3 mm i amb el desmuntatge inclòs	3
H152R013	m	Estacada de protecció contra despreniments del terreny, per mitja vessant, d'alçària 3 m, amb malla galvanitzada de torsió triple i malla electrosoldada de barres corrugades d'acer sobre pals de perfils d'acer IPN 140 encastats a terra i subjectada amb cables d'acer de diàmetre 10 mm i amb el desmuntatge inclòs	3
H1534001	u	Peça de plàstic en forma de bolet, de color vermell, per a protecció dels extrems de les armadures per a qualsevol diàmetre, amb desmuntatge inclòs	1 /2 /6
H153A9F1	u	Topall per a descàrrega de camions en excavacions, de 4 m d'amplada amb tauló de fusta i perfils IPN 100 clavat al terreny i amb el desmuntatge inclòs	25
H15A2015	u	Llumenera de senyalització de maquinària en moviment de color ambre	25
HBB11111	u	Placa amb pintura reflectant triangular de 70 cm de costat, per a senyals de trànsit, fixada i amb el desmuntatge inclòs	1 /3 /4 /12 /16 /25
HBBAA005	u	Senyal de prohibició, normalitzada amb pictograma negre sobre fons blanc, de forma circular amb cantells i banda transversal descendent d'esquerra a dreta a 45°, en color vermell, diàmetre 29 cm, amb cartell explicatiu rectangular, per ser vista fins 12 m, fixada i amb el desmuntatge inclòs	1 /2 /3 /4 /6 /9 /10 /12 /13 /14 /16 /17 /18 /25 /26 /27
HBBAB115	u	Senyal de obligació, normalitzada amb pictograma blanc sobre fons blau, de forma circular amb cantells en color blanc, diàmetre 29 cm, amb cartell explicatiu rectangular, per ser vista fins 12 m, fixada i amb el desmuntatge inclòs	1 /2 /3 /4 /6 /9 /10 /12 /13 /14 /16 /17 /18 /25 /26 /27
HBBAF004	u	Senyal d'advertència, normalitzada amb pictograma negre sobre fons groc, de forma triangular amb el cantell negre, costat major 41 cm, amb cartell explicatiu rectangular, per ser vista fins 12 m de distància, fixada i amb el desmuntatge inclòs	1 /2 /3 /4 /6 /9 /10 /12 /13 /14 /16 /17 /18 /25 /26 /27
HBC19081	m	Cinta d'abalisament, amb un suport cada 5 m i amb el desmuntatge inclòs	1 /4 /6
HBC1HGK1	u	Balisa lluminosa d'alta intensitat estroboscòpica recarregable i amb el desmuntatge inclòs	25

MESURES PREVENTIVES

Codi	Descripció	Riscos
I0000002	Planificar els treballs per a mantenir el màxim de temps possible les proteccions	1
I0000003	Itineraris preestablerts i balissats per al personal	1
I0000004	Revisió i manteniment periòdic de SPC	1
I0000013	Ordre i neteja	1 /2 /6 /17
I0000014	Preparació i manteniment de les superfícies de treball	2 /6
I0000015	Organització de les zones de pas i emmagatzematge	2 /6
I0000020	No realitzar treballs a la mateixa vertical	3
I0000023	Solicitar dades de les característiques físiques de les terres	3
I0000025	Planificació d'àrees i llocs de treball	4
I0000026	Planificació de recorreguts i maniobres per a màquines i camions	4
I0000027	Elecció dels mitjans auxiliars de manteniment	4
I0000029	No balancejar les càrregues suspeses	4
I0000030	Suspendre i aixecar les càrregues dins de l'envolcall o fleixos originals	4
I0000038	Substituir lo manual per lo mecànic	9 /10
I0000039	Planificació de compra i programa de manteniment d'eines	9
I0000040	Formació de l'operari en l'ús i manteniment d'eines	9 /12 /13
I0000041	Substituir la fabricació a obra per la prefabricació a taller	9
I0000044	Evitar processos de tallat de materials a l'obra	10
I0000045	Formació	10 /17 /18
I0000046	Evitar processos d'ajust en obra	10
I0000051	Adequació dels recorreguts de la maquinària	12
I0000053	Procediment d'utilització de la maquinària	12
I0000054	Ús de recolzaments hidràulics	12
I0000055	Elecció dels equips de manteniment	13
I0000056	Paletització i eines ergonòmiques	13
I0000060	Suspensió de les feines en condicions extremes	14
I0000061	Rotació dels llocs de treball	14 /27

I0000062	Planificar els treballs per a realitzar-los en zones protegides	14 /26
I0000069	Formació i habilitació específica per a cada eina	16
I0000070	Compliment del REBT pel que fa a equips de protecció	16
I0000073	Disposar de quadres elèctrics secundaris	16
I0000103	Planificació de les àrees de treball	25
I0000104	Accessos i circulació independents per a personal i maquinària	25
I0000105	Anivellar la maquinària per a la realització de l'activitat	25
I0000106	El personal no ha de descansar al costat de màquines aturades	25
I0000107	Limitació de la velocitat dels vehicles	25
I0000108	Eliminar el soroll en origen	26
I0000110	Eliminar vibracions en origen	27

G03.G10 ESTREBADES I APUNTALAMENTS

REALITZACIÓ D'ELEMENTS PORTANTS TEMPORALS PER AL SOSTENIMENT DE TERRES O D'ELEMENTS CONTRUCTIUS VERTICALS O HORITZONTALS

Avaluació de riscos

Id	Risc	P	G	A
1	CAIGUDA DE PERSONES A DIFERENT NIVELL **Situació:** ITINERARIS D'OBRA TREBALLS EN ALÇADA PROCÉS DE COLOCACIÓ D'ESTREBS	2	3	4
2	CAIGUDA DE PERSONES AL MATEIX NIVELL **Situació:** ITINERARIS D'OBRA ÀREA DE TREBALL MANCA D'IL.LUMINACIÓ	1	1	1
4	CAIGUDA D'OBJECTES PER MANIPULACIÓ O DE MATERIALS TRANSPORTATS **Situació:** COL.LOCACIÓ, MANIPULACIÓ I AJUST DE PECES	2	3	4
6	TREPITJADES SOBRE OBJECTES **Situació:** ITINERARIS D'OBRA ÀREA DE TREBALL ELEMENTS PUNXANTS MANCA D'IL.LUMINACIÓ	1	1	1
9	COPS AMB OBJECTES O EINES (TALLS) **Situació:** ÚS D'EINES MANUALS I/O MECÀNIQUES AMB ELEMENTS ESTRUCTURALS	2	1	2
10	PROJECCIÓ DE FRAGMENTS O PARTÍCULES **Situació:** PROCESSOS D'AJUSTAMENT DE PECES ÚS DEL MARTELL PNEUMÀTIC	2	2	3
11	ATRAPAMENT PER O ENTRE OBJECTES **Situació:** AMB ELEMENTS ESTRUCTURALS	2	3	4
13	SOBREESFORÇOS **Situació:** MANIPULACIÓ MANUAL D'EINES I MATERIAL	2	2	3
14	EXPOSICIÓ A CONDICIONS AMBIENTALS EXTREMES **Situació:** TREBALLS A L'EXTERIOR	1	2	2
25	ATROPELLAMENTS O COPS AMB VEHICLES **Situació:** INTERFERÈNCIA ÀREA DE TREBALL PROCESSOS DE MANUTENCIÓ, GUIAT DE MATERIALS	2	3	4

P: Probabilitat (1,2,3) / G: Gravetat (1,2,3) / A: Avaluació (1,2,3,4,5)

EQUIPS PROTECCIÓ INDIVIDUAL

Codi	UA	Descripció	Riscos
H1411111	u	Casc de seguretat per a ús normal, contra cops, de polietilè amb un pes màxim de 400 g, homologat segons UNE-EN 812	2 /4 /6 /9 /10 /11 /25
H1411112	u	Casc de seguretat per a ús normal, contra cops, de polietilè amb un pes màxim de 400 g, dotat d'il.luminació autònoma, homologat segons UNE-EN 812	14
H1411115	u	Casc de seguretat per a ús normal, contra cops, de polietilè amb un pes màxim de 400 g, amb tires reflectants, homologat segons UNE-EN 812	25
H141211D	u	Casc de seguretat per a senyalista, de polietilè, amb un pes màxim de 400 g, de material fotoluminiscent, homologat segons UNE-EN 812	4
H141300F	u	Casc de seguretat de protecció per a la indústria, tipus escalador sense visera, homologat segons UNE-EN 397	1
H1414119	u	Casc de seguretat, de polietilè, amb un pes màxim de 400 g, amb pantalla facial amb visor de malla de reixeta metàl.lica, acoblada amb arnès abatible, homologat segons UNE-EN 812 i UNE-EN 1731	13
H1421110	u	Ulleres de seguretat antiimpactes estàndard, amb muntura universal, amb visor transparent i tractament contra l'entelament, homologades segons UNE-EN 167 i UNE-EN 168	14
H142CD70	u	Pantalla facial per a protecció de riscs mecànics, amb visor de malla de reixeta metàl.lica, per acoblar al casc amb arnès abatible, homologada segons UNE-EN 1731	10
H1432012	u	Protector auditiu d'auricular, acoblat al cap amb arnès i orelleres antisoroll, homologat segons UNE-EN 352-1 i UNE-EN 458	13
H1455710	u	Parella de guants d'alta resistència al tall i a l'abrassió per a ferrallista, amb dits i palmell de cautxú rugós sobre suport de cotó, i subjecció elàstica al canell, homologats segons UNE-EN 388 i UNE-EN 420	9
H1457520	u	Parella de guants aïllants del fred i absorbents de les vibracions, de PVC sobre suport d'escuma de poliuretà, folrats interiorment amb teixit hidròfug reversible, amb maniguets fins a mig avantbraç, homologats segons UNE-EN 511 i UNE-EN 420	14
H145C002	u	Parella de guants de protecció contra riscs mecànics comuns de construcció nivell 3, homologats segons UNE-EN 388 i UNE-EN 420	2 /4 /6 /9 /10 /11
H145F004	u	Parella de guants d'alta visibilitat pigmentats en color fosforescent per a estibadors de càrregues amb grua i/o senyalistes, homologats segons UNE-EN 471 i UNE-EN 420	4 /25
H1461110	u	Parella de botes d'aigua de PVC de canya alta, amb sola antilliscant i folrades de niló rentable, homologades segons UNE-EN ISO 20344, UNE-EN ISO 20345, UNE-EN ISO 20346 i UNE-EN ISO 20347	14
H1465275	u	Parella de botes baixes de seguretat industrial, per a treballs de construcció en general, resistents a la humitat, de pell rectificada, amb turmellera encoixinada, amb puntera metàl.lica, sola antilliscant, falca amortidora d'impactes al taló i sense plantilla metàl.lica, homologades segons UNE-EN 344, UNE-EN 344/A1, UNE-EN 344-2, UNE-EN 345, UNE-EN 345/A1, UNE-EN 345-2, UNE-EN 346, UNE-EN 346/A1, UNE-EN 346-2, UNE-EN 347, UNE-EN 347/A i UNE-EN 347-2	1 /2 /4 /9 /10 /25
H1465376	u	Parella de botes baixes de seguretat industrial, per a soldador, resistents a la humitat, de pell rectificada adobada al crom, amb turmellera encoixinada, amb llengüeta de manxa de despreniment ràpid, puntera metàl.lica, sola antilliscant, falca amortidora d'impactes al taló i sense plantilla metàl.lica, homologades segons UNE-EN 344, UNE-EN 344/A1, UNE-EN 344-2, UNE-EN 345, UNE-EN 345/A1, UNE-EN 345-2, UNE-EN 346, UNE-EN 346/A1, UNE-EN 346-2, UNE-EN 347, UNE-EN 347/A i UNE-EN 347-2	11
H146J364	u	Parella de plantilles anticlaus de fleix d'acer de 0,4 mm de gruix, de 120 kg de resistència a la perforació, pintades amb pintures epoxi i folrades, homologades segons UNE-EN ISO 20344 i UNE-EN 12568	6
H147D405	u	Sistema anticaiguda compost per un arnès anticaiguda amb tirants, bandes secundàries, bandes subglúties, bandes de cuixa, recolzament dorsal per a subjecció, elements d'ajust, element dorsal d'enganxament d'arnès anticaiguda i sivella, incorporat a un subsistema anticaiguda de tipus lliscant sobre línia d'ancoratge flexible de llargaria 10 m, homologat segons UNE-EN 361, UNE-EN 362, UNE-EN 364, UNE-EN 365 i UNE-EN 353-2	1
H147L005	u	Aparell d'ancoratge per a equip de protecció individual contra caiguda d'alçada, homologat segons UNE-EN 795	1
H147M007	u	Arnès de seient solidari a equip de protecció individual per a prevenció de caigudes d'alçada, homologat segons UNE-EN 813	1
H147N000	u	Faixa de protecció dorslumbar	13
H1481242	u	Granota de treball per a construcció, de polièster i cotó (65%-35%), color beix, trama 240, amb butxaques interiors, homologada segons UNE-EN 340	25
H1481442	u	Granota de treball per a muntatges i/o treballs mecànics, de polièster i cotó (65%-35%), color blau vergara, trama 240, amb butxaques interiors, homologada segons UNE-EN 340	1 /2 /4 /6 /9 /10 /11 /14
H1482422	u	Camisa de treball per a muntatges i/o treballs mecànics, soldadors i/o treballadors de tubs, de polièster i cotó (65%-35%), color blavenc amb butxaques interiors, trama 240, homologada segons UNE-EN 340	14
H1485800	u	Armilla reflectant amb tires reflectants a la cintura, al pit i a l'esquena, homologada segons UNE-EN 471	4 /11 /25
H1486241	u	Casaca tipus enginyer, de polièster embuatada amb material aïllant, butxaques exteriors	14
H1487350	u	Impermeable amb jaqueta, caputxa i pantalons, per a edificació, de PVC soldat de 0,3 mm de gruix, homologat segons UNE-EN 340	14

MITJANS AUXILIARS D'UTILITAT PREVENTIVA

Codi	UA	Descripció	Riscos
HX11X003	u	Bastida modular amb estructura tubular i sistema de seguretat amb tots els requisits reglamentaris en previsió de caigudes per a la realització d'estructures, tancaments, cobertes, i altres treballs en alçada	1
HX11X004	u	Barana definitiva, prevista en projecte, per a protecció de caigudes a diferent nivell entre muntants d'escala i/o d'alçada pel forat interior	1
HX11X005	u	Escala modular d'estructura porticada, per accedir a cotes de diferent nivell, superiors a 7 m amb sistema de seguretat integrat	1 /9
HX11X017	u	Element prefabricat de formigó amb sistema de seguretat integrat amb balaustre de seguretat de reserva d'ancoratge de cable per amarrament i lliscament d'equips de	1

		protecció individual, d'alçada 1 m	
HX11X019	m	Marquesina de protecció en voladiu en bastida tubular amb sistema de seguretat amb tots els requisits reglamentaris, normalitzada i incorporada UNE-EN 12810-1 (HD-1000)	4
HX11X021	u	Passadís de protecció prefabricat metàl.lic amb sistema de seguretat amb tots els requisits reglamentaris, de llargària 2,5 m, d'amplària 1,1 m, amb paviment de entramat de platines metàl.liques i rampes articulades, baranes metàl.liques reglamentàries, muntants de 2 m d'alçada, sostre de xapa d'acer de 3 mm de gruix	1 /2 /4
HX11X032	u	Suport de repòs per al disc radial portàtil	13
HX11X041	u	Ancoratge amb disseny específic per a la manipulació de prefabricats	4 /11
HX11X044	u	Gàbia prefabricada per treballs de soldadura ancorada a l'estructura	1
HX11X050	u	Enllumenat provisional de l'obra amb un nivell lumínic mínim de 250 lux	2 /6 /9 /14
HX11X053	u	Plataforma metàl.lica en voladiu per descàrrega de material en façanes amb trapa practicable per al pas del cable de la grua amb sistema de seguretat integrat	1 /4
HX11X058	u	Senyal acústica de marxa enrera	25
HX11X060	m	Cable d'acer de gulat de material suspès	1 /4 /11
HX11X064	u	Cinturó portaeines	4 /9
HX11X066	u	Biga rígida de repartiment de càrregues suspeses	4 /11
HX11X067	u	Ganxo de grua amb dispositiu de tancament	4
HX11X068	u	Catifa portàtil de neoprè per treball en plans inclinats	9 /13
HX11X076	u	Anemòmetre fixe amb el desmuntatge inclòs	14
HX11X078	u	Luxímetre portàtil	2 /6 /14
HX11X080	u	Termòmetre / baròmetre	14

SISTEMES DE PROTECCIÓ COL·LECTIVA

Codi	UA	Descripció	Riscos
H1512007	m	Protecció col.lectiva vertical del perímetre de les façanes contra caigudes de persones u objectes, amb suport metàl.lic tipus mènsula, de llargària 2,5 m, barra porta xarxes horitzontal, serjant d'ancoratge al sostre, xarxa de seguretat horitzontal i amb el desmuntatge inclòs	1
H1512013	m2	Protecció col.lectiva vertical dels laterals dels forats de les escales en tota l'alçada amb xarxa-teló normalitzada (UNE-EN 1263-1) de poliamida no regenerada, de tenacitat alta nuada amb corda perimetral de poliamida, ancoratge de fleix perforat i clau d'impacte d'acer i corda de cosit de 6 mm de diàmetre i amb el desmuntatge inclòs	1
H1512212	m	Protecció col.lectiva vertical del perímetre del sostre amb xarxa per a proteccions superficials contra caigudes, de fil trenat de poliamida no regenerada, de tenacitat alta, de 4 mm de diàmetre, 80x80 mm de pas de malla, corda perimetral de poliamida de 12 mm de diàmetre nuada a la xarxa, d'alçària 5 m, amb ancoratges d'emborsament inferior, fixada al sostre cada 0,5 amb ganxos embeguts en el formigó, cordes d'hissat i subjecció de 12 mm de diàmetre, pescant metàl.lic de forca fixats al sostre cada 4,5 m amb ganxos embeguts en el formigó, en 1a col.locació i amb el desmuntatge inclòs	1
H151A1K1	m2	Protecció col.lectiva horitzontal d'obertures amb xarxa per a proteccions superficials contra caigudes, de fil trenat de poliamida no regenerada, de tenacitat alta, de 4 mm de diàmetre, 80x80 mm de pas de malla, corda perimetral de poliamida de 12 mm de diàmetre nuada a la xarxa, fixada amb fleix i tacs d'expansió i amb el desmuntatge inclòs	1
H151AJ01	m2	Protecció horitzontal d'obertures d'1 m de diàmetre com a màxim, en sostres, amb fusta i amb el desmuntatge inclòs	1
H152J105	m	Cable fiador per al cinturó de seguretat, fixat en ancoratges de servei i amb el desmuntatge inclòs	1
H152N681	m	Barana de protecció de sobre sostre o llosa, d'alçada 1 m, enjovada en cèrcol perimetral de formigó cada 2,5 m i amb el desmuntatge inclòs	1
H152PB21	m	Marquesina de protecció en voladiu de 3 m amb perfils d'acer IPN 140 fixats al sostre o llosa amb cargols passants i taulons de fusta, inclinació en l'extrem de 30 °, desmuntatge inclòs	4
H1542013	u	Protecció solar de la zona de treball de 4x8 m i 3 m d'alçada, a base de perfils metàl.lics ancorats a terra, corda de fibra vegetal tensada, vela de polietilè perforada amb traus perimetrals nuada a les cordes i amb el desmuntatge inclòs	14
H1549002	m	Pantalla de protecció per a treballs exposats al vent, d'alçada 2,5 m de planxa nervada d'acer galvanitzat, tornapuntes de perfils d'acer ancorats al terreny amb formigó cada 1,5 m i amb el desmuntatge inclòs	14
H15A2015	u	Llumenera de senyalització de maquinària en moviment de color ambre	25
HBA31011	m2	Pintat sobre paviment de faixes superficials, amb pintura reflectora, amb màquina d'accionament manual	4 /6 /25
HBB11111	u	Placa amb pintura reflectant triangular de 70 cm de costat, per a senyals de trànsit, fixada i amb el desmuntatge inclòs	1 /4 /10
HBB20005	u	Senyal manual per a senyalista	4 /11 /25
HBBAA005	u	Senyal de prohibició, normalitzada amb pictograma negre sobre fons blanc, de forma circular amb cantells i banda transversal descendent d'esquerra a dreta a 45°, en color vermell, diàmetre 29 cm, amb cartell explicatiu rectangular, per ser vista fins 12 m, fixada i amb el desmuntatge inclòs	1 /2 /4 /6 /9 /10 /11 /13 /14 /25
HBBAB115	u	Senyal de obligació, normalitzada amb pictograma blanc sobre fons blau, de forma circular amb cantells en color blanc, diàmetre 29 cm, amb cartell explicatiu rectangular, per ser vista fins 12 m, fixada i amb el desmuntatge inclòs	1 /2 /4 /6 /9 /10 /11 /13 /14 /25
HBBAF004	u	Senyal d'advertència, normalitzada amb pictograma negre sobre fons groc, de forma triangular amb el cantell negre, costat major 41 cm, amb cartell explicatiu rectangular, per ser vista fins 12 m de distància, fixada i amb el desmuntatge inclòs	1 /2 /4 /6 /9 /10 /11 /13 /14 /25
HBBZA0A1	u	Bastidor d'acer galvanitzat, per a suport de senyalització vertical, mòbil i amb el desmuntatge inclòs	25
HBC19081	m	Cinta d'abalisament, amb un suport cada 5 m i amb el desmuntatge inclòs	2 /4 /6 /9 /11 /25
HBC1E001	u	Cadena de delimitació de zona de perill amb baules de polietilè, de color vermell i blanc alternats, amb un suport cada 5 m i amb el desmuntatge inclòs	4 /6 /25
HBC1KJ00	m	Tanca mòbil metàl.lica de 2,5 m de llargada i 1 m d'alçada i amb el desmuntatge inclòs	2 /25

MESURES PREVENTIVES

Codi	Descripció	Riscos
I0000003	Itineraris preestablerts i balissats per al personal	1
I0000004	Revisió i manteniment periòdic de SPC	1 /11
I0000005	Integrar la seguretat al disseny arquitectònic	1
I0000006	Disseny i estudi de les mesures preventives en fase de projecte	1
I0000008	Personal qualificat per a treballs en alçada	1
I0000010	Executar les escales a la vegada que el sostre de la planta a la que doni accés	1
I0000012	Assegurar les escales de mà	1
I0000013	Ordre i neteja	2 /6
I0000014	Preparació i manteniment de les superfícies de treball	2 /6
I0000015	Organització de les zones de pas i emmagatzematge	2 /6
I0000017	Als plans inclinats, treballar sobre superfícies rugoses i no lliscants	2
I0000020	No realitzar treballs a la mateixa vertical	4
I0000025	Planificació d'àrees i llocs de treball	4
I0000026	Planificació de recorreguts i maniobres per a màquines i camions	4
I0000027	Elecció dels mitjans auxiliars de manteniment	4
I0000028	Impedir l'accés de personal dins del radi d'acció de càrregues suspeses	4
I0000029	No balancejar les càrregues suspeses	4
I0000031	Per a la manipulació de materials voluminosos i/o pesats, solicitar un procediment de treball específic	4
I0000033	Solicitar habilitació professional del personal encarregat del manteniment de l'obra	4
I0000038	Substituir lo manual per lo mecànic	9 /10
I0000039	Planificació de compra i programa de manteniment d'eines	9
I0000040	Formació de l'operari en l'ús i manteniment d'eines	9
I0000041	Substituir la fabricació a obra per la prefabricació a taller	9
I0000042	Evitar processos de manipulació de materials a obra	9
I0000044	Evitar processos de tallat de materials a l'obra	10
I0000045	Formació	10 /13
I0000046	Evitar processos d'ajust en obra	10
I0000047	Planificació i procediments per a la càrrega i descàrrega de materials	11
I0000050	No treballar ni estar al radi d'acció de les càrregues suspesses	11
I0000055	Elecció dels equips de manteniment	13
I0000058	Adaptar la feina a les característiques individuals de la persona que la realitza	13
I0000059	Elecció dels materials alternatius poc pessats i més manegables	13
I0000060	Suspensió de les feines en condicions extremes	14
I0000061	Rotació dels llocs de treball	14
I0000062	Planificar els treballs per a realitzar-los en zones protegides	14
I0000063	En cas de vent, apuntalament i fixació de tots els elements inestables	14
I0000064	Suspensió de les feines a cobertes inclinades amb vent superior a 40 km/h	14
I0000103	Planificació de les àrees de treball	25
I0000104	Accessos i circulació independents per a personal i maquinària	25
I0000105	Anivellar la maquinària per a la realització de l'activitat	25
I0000106	El personal no ha de descansar al costat de màquines aturades	25
I0000107	Limitació de la velocitat dels vehicles	25

G05 TANCAMENTS I DIVISÒRIES
G05.G01 TANCAMENTS EXTERIORS (OBRA)

PARET EN TANCAMENT EXTERIOR FINS A 30 CM DE GRUIX AMB PEÇES DE DIMENSIONS MÀXIMES DE 60x40x20 CM COL.LOCADES AMB MORTER ELABORAT A L'OBRA

Avaluació de riscos

Id	Risc	P	G	A
1	CAIGUDA DE PERSONES A DIFERENT NIVELL **Situació:** ITINERARIS A OBRA TANCAMENTS EN PERÍMETROS I VORES DE FORATS TANCAMENTS EN ALÇADA	2	3	4
2	CAIGUDA DE PERSONES AL MATEIX NIVELL **Situació:** ÀREA DE TREBALL CERRAMIENTO A > 1,20M ITINERARIS A OBRA MANCA D'IL·LUMINACIÓ	1	2	2
4	CAIGUDA D'OBJECTES PER MANIPULACIÓ O DE MATERIALS TRANSPORTATS **Situació:** MANIPULACIÓ D'APLECS	1	3	3
6	TREPITJADES SOBRE OBJECTES **Situació:** ITINERARIS A OBRA ÀREA DE TREBALL AMB BAIXA IL.LUMINACIÓ	2	2	3
9	COPS AMB OBJECTES O EINES (TALLS) **Situació:** EINES	2	2	3
10	PROJECCIÓ DE FRAGMENTS O PARTÍCULES **Situació:** TALLS EN SEC MANIPULACIÓ MATERIALS RETIRADA DE RUNA	2	1	2
11	ATRAPAMENT PER O ENTRE OBJECTES **Situació:** PER MATERIALS PER FORMIGONERA	1	3	3
13	SOBREESFORÇOS **Situació:** MANIPULACIÓ MANUAL	2	2	3
14	EXPOSICIÓ A CONDICIONS AMBIENTALS EXTREMES **Situació:** TREBALLS A L'EXTERIOR	1	2	2
16	EXPOSICIÓ A CONTACTES ELÈCTRICS **Situació:** CONTACTES DIRECTES I INDIRECTES	1	2	2
17	INHALACIÓ O INGESTIÓ DE SUBSTANCIES NOCIVES **Situació:** TALLS DE MATERIALS EN SEC RETIRADA DE RUNA	2	1	2
18	CONTACTES AMB SUBSTANCIES NOCIVES (CÁUSTIQUES, CORROSIVES, IRRITANTS O AL·LERGÈNIQUES) **Situació:** AGLOMERANTS I ADDITIUS	1	2	2

P: Probabilitat (1,2,3) / G: Gravetat (1,2,3) / A: Avaluació (1,2,3,4,5)

EQUIPS PROTECCIÓ INDIVIDUAL

Codi	UA	Descripció	Riscos
H1411111	u	Casc de seguretat per a ús normal, contra cops, de polietilè amb un pes màxim de 400 g, homologat segons UNE-EN 812	1 /2 /4 /6 /9 /10 /11 /14 /16 /17 /18
H1411112	u	Casc de seguretat per a ús normal, contra cops, de polietilè amb un pes màxim de 400 g, dotat d'il.luminació autònoma, homologat segons UNE-EN 812	14
H141211D	u	Casc de seguretat per a senyalista, de polietilè, amb un pes màxim de 400 g, de material fotoluminiscent, homologat segons UNE-EN 812	4
H1421110	u	Ulleres de seguretat antiimpactes estàndard, amb muntura universal, amb visor transparent i tractament contra l'entelament, homologades segons UNE-EN 167 i UNE-EN 168	10 /14 /18
H1425450	u	Ulleres de seguretat panoràmiques i hermètiques per a picapedrer, amb muntura de PVC i adaptables amb cinta elàstica, amb visor de tela metàl.lica, homologades segons UNE-EN 1731	10
H1431101	u	Protector auditiu de tap d'escuma, homologat segons UNE-EN 352-2 i UNE-EN 458	14
H1446004	u	Semimàscara de protecció filtrant contra partícules, homologada segons UNE-EN 149	17
H1457520	u	Parella de guants aïllants del fred i absorbents de les vibracions, de PVC sobre suport d'escuma de poliuretà, folrats interiorment amb teixit hidròfug reversible, amb maniguets fins a mig avantbraç, homologats segons UNE-EN 511 i UNE-EN 420	14
H145C002	u	Parella de guants de protecció contra riscs mecànics comuns de construcció nivell 3, homologats segons UNE-EN 388 i UNE-EN 420	9 /10 /11
H145E003	u	Parella de guants contra agents químics i microorganismes, homologats segons UNE-EN 374-1, -2, -3 i UNE-EN 420	18
H145K153	u	Parella de guants de material aïllant per a treballs elèctrics, classe 00, logotip color beix, tensió màxima 500 V, homologats segons UNE-EN 420	16
H1463253	u	Parella de botes dielèctriques resistents a la humitat, de pell rectificada, amb turmellera encoixinada, sola antilliscant i antiestàtica, falca amortidora per al taló, llengüeta de manxa, de despreniment ràpid, sense ferramenta metàl.lica, amb puntera reforçada, homologades segons DIN 4843	16
H1465275	u	Parella de botes baixes de seguretat industrial, per a treballs de construcció en general, resistents a la humitat, de pell rectificada, amb turmellera encoixinada, amb puntera metàl.lica, sola antilliscant, falca amortidora d'impactes al taló i sense plantilla metàl.lica, homologades segons UNE-EN 344, UNE-EN 344/A1, UNE-EN 344-2, UNE-EN 345, UNE-EN 345/A1, UNE-EN 345-2, UNE-EN 346, UNE-EN 346/A1, UNE-EN 346-2, UNE-EN 347, UNE-EN 347/A i UNE-EN 347-2	1 /2 /4 /6 /9 /10 /11 /14 /17 /18
H147D102	u	Sistema anticaiguda compost per un arnès anticaiguda amb tirants, bandes secundàries, bandes subglúties, bandes de cuixa, recolzament dorsal per a subjecció, elements d'ajust, element dorsal d'enganxament d'arnès anticaiguda i sivella, incorporat a un element d'amarrament composat per un terminal manufacturat, homologat segons UNE-EN 361, UNE-EN 362, UNE-EN 364, UNE-EN 365 i UNE-EN 354	1
H147L005	u	Aparell d'ancoratge per a equip de protecció individual contra caiguda d'alçada, homologat segons UNE-EN 795	1
H147N000	u	Faixa de protecció dorslumbar	13
H1481242	u	Granota de treball per a construcció, de polièster i cotó (65%-35%), color beix, trama 240, amb butxaques interiors, homologada segons UNE-EN 340	1 /2 /4 /6 /9 /10 /11 /14 /16 /17 /18
H1482422	u	Camisa de treball per a muntatges i/o treballs mecànics, soldadors i/o treballadors de tubs, de polièster i cotó (65%-35%), color blavenc amb butxaques interiors, trama 240, homologada segons UNE-EN 340	14
H1485800	u	Armilla reflectant amb tires reflectants a la cintura, al pit i a l'esquena, homologada segons UNE-EN 471	4
H1486241	u	Casaca tipus enginyer, de polièster embuatada amb material aïllant, butxaques exteriors	14
H1487350	u	Impermeable amb jaqueta, caputxa i pantalons, per a edificació, de PVC soldat de 0,3 mm de gruix, homologat segons UNE-EN 340	14

MITJANS AUXILIARS D'UTILITAT PREVENTIVA

Codi	UA	Descripció	Riscos
HX11X003	u	Bastida modular amb estructura tubular i sistema de seguretat amb tots els requisits reglamentaris en previsió de caigudes per a la realització d'estructures, tancaments, cobertes, i altres treballs en alçada	1
HX11X004	u	Barana definitiva, prevista en projecte, per a protecció de caigudes a diferent nivell entre muntants d'escala i/o d'alçada pel forat interior	1
HX11X007	u	Plataforma telescòpica articulada, mòbil, autopropulsada amb sistema de seguretat integrat	13
HX11X010	u	Bastida amb cavallets i sistema de seguretat amb tots els requisits reglamentaris	2
HX11X014	u	Eina elèctrica amb sistema de doble aïllament integrat	16
HX11X016	u	Formigonera portàtil amb protectors i resguards integrats	11
HX11X017	u	Element prefabricat de formigó amb sistema de seguretat integrat amb balaustre de seguretat de reserva d'ancoratge de cable per amarrament i lliscament d'equips de protecció individual, d'alçada 1 m	1
HX11X018	u	Paletitzat i empaquetat o fleixat normalitzat	4
HX11X019	m	Marquesina de protecció en voladiu en bastida tubular amb sistema de seguretat amb tots els requisits reglamentaris, normalitzada i incorporada UNE-EN 12810-1 (HD-1000)	4
HX11X021	u	Passadís de protecció prefabricat metàl.lic amb sistema de seguretat amb tots els requisits reglamentaris, de llargària 2,5 m, d'amplària 1,1 m, amb paviment de entramat de platines metàl.liques i rampes articulades, baranes metàl.liques reglamentàries, muntants de 2 m d'alçada, sostre de xapa d'acer de 3 mm de gruix	4
HX11X023	u	Protector de mans per a cisellar	9
HX11X024	u	Connexió elèctrica de seguretat tipus petaca	16
HX11X025	u	Serra de trepar amb aigua amb sistema de seguretat integrat	10 /17
HX11X026	u	Plataforma elevadora manual per a subministrament de material a nivell de bastida de cavallets	13
HX11X028	u	Grua mòbil d'accionament manual	13
HX11X029	u	Carretó ergonòmic per servei de material al nivell de treball, regulable en alçada	13
HX11X030	u	Pinça manual ergonòmica pel transport de blocs i totxos	13
HX11X032	u	Suport de repòs per al disc radial portàtil	9
HX11X037	u	Sitja-barrejadora per a la confecció de morter	11 /18
HX11X048	u	Connexionat i cablejat provisional de la instal.lació elèctrica de l'obra amb sistema de protecció integrat	16
HX11X049	u	Quadre elèctric secundari provisional de l'obra amb sistema de protecció integrat	16

HX11X050	u	Enllumenat provisional de l'obra amb un nivell lumínic mínim de 250 lux	2 /6 /14
HX11X053	u	Plataforma metàl.lica en voladiu per descàrrega de material en façanes amb trapa practicable per al pas del cable de la grua amb sistema de seguretat integrat	1 /4
HX11X055	u	Interruptor diferencial de sensibilitat mitjana 300 mA, i 40 A d'intensitat nominal	16
HX11X057	m2	Malla electrosoldada de barres corrugades d'acer, elaborada a l'obra de 10x10 cm i de 3-3 mm de D embeguda al formigó per a proteccions horitzontals de forats en sostres de 5 m de D com a màxim, i amb el desmuntatge inclòs	1
HX11X060	m	Cable d'acer de guiat de material suspès	4
HX11X066	u	Biga rígida de repartiment de càrregues suspeses	4
HX11X067	u	Ganxo de grua amb dispositiu de tancament	4
HX11X071	u	Plataforma aïllant de base per treball en quadres elèctrics de distribució d'1x1 m i de 3 mm de gruix	16
HX11X075	u	Equip comprovador portàtil complet d'instal.lacions de baixa tensió	16
HX11X076	u	Anemòmetre fixe amb el desmuntatge inclòs	14
HX11X078	u	Luxímetre portàtil	2 /6 /14
HX11X080	u	Termòmetre / baròmetre	14
HX11X088	m	Baixant de tub de P.V.C. de runes, de 40 cm de diàmetre, amb boques de descàrrega, brides i acoblament, col.locat i amb el desmuntatge inclòs	4 /6 /10 /17
HX11X089	u	Transformador de seguretat de 24 V, col.locat i amb el desmuntatge inclòs	16

SISTEMES DE PROTECCIÓ COL·LECTIVA

Codi	UA	Descripció	Riscos
H1512007	m	Protecció col.lectiva vertical del perímetre de les façanes contra caigudes de persones u objectes, amb suport metàl.lic tipus mènsula, de llargària 2,5 m, barra porta xarxes horitzontal, serjant d'ancoratge al sostre, xarxa de seguretat horitzontal i amb el desmuntatge inclòs	1
H1512013	m2	Protecció col.lectiva vertical dels laterals dels forats de les escales en tota l'alçada amb xarxa-teló normalitzada (UNE-EN 1263-1) de poliamida no regenerada, de tenacitat alta nuada amb corda perimetral de poliamida, ancoratge de fleix perforat i clau d'impacte d'acer i corda de cosit de 6 mm de diàmetre i amb el desmuntatge inclòs	1
H1512212	m	Protecció col.lectiva vertical del perímetre del sostre amb xarxa per a proteccions superficials contra caigudes, de fil trenat de poliamida no regenerada, de tenacitat alta, de 4 mm de diàmetre, 80x80 mm de pas de malla, corda perimetral de poliamida de 12 mm de diàmetre nuada a la xarxa, d'alçària 5 m, amb ancoratges d'emborsament inferior, fixada al sostre cada 0,5 amb ganxos embeguts en el formigó, cordes d'hissat i subjecció de 12 mm de diàmetre, pescant metàl.lic de forca fixats al sostre cada 4,5 m amb ganxos embeguts en el formigó, en 1a col.locació i amb el desmuntatge inclòs	1
H151A1K1	m2	Protecció col.lectiva horitzontal d'obertures amb xarxa per a proteccions superficials contra caigudes, de fil trenat de poliamida no regenerada, de tenacitat alta, de 4 mm de diàmetre, 80x80 mm de pas de malla, corda perimetral de poliamida de 12 mm de diàmetre nuada a la xarxa, fixada amb fleix i tacs d'expansió i amb el desmuntatge inclòs	1
H151AJ01	m2	Protecció horitzontal d'obertures d'1 m de diàmetre com a màxim, en sostres, amb fusta i amb el desmuntatge inclòs	1
H152J105	m	Cable fiador per al cinturó de seguretat, fixat en ancoratges de servei i amb el desmuntatge inclòs	1
H1542013	u	Protecció solar de la zona de treball de 4x8 m i 3 m d'alçada, a base de perfils metàl.lics ancorats a terra, corda de fibra vegetal tensada, vela de polietilè perforada amb traus perimetrals nuada a les cordes i amb el desmuntatge inclòs	14
H1549002	m	Pantalla de protecció per a treballs exposats al vent, d'alçada 2,5 m de planxa nervada d'acer galvanitzat, tornapuntes de perfils d'acer ancorats al terreny amb formigó cada 1,5 m i amb el desmuntatge inclòs	14
HBA31011	m2	Pintat sobre paviment de faixes superficials, amb pintura reflectora, amb màquina d'accionament manual	4
HBB11111	u	Placa amb pintura reflectant triangular de 70 cm de costat, per a senyals de trànsit, fixada i amb el desmuntatge inclòs	1 /4 /11
HBB20005	u	Senyal manual per a senyalista	4
HBBAA005	u	Senyal de prohibició, normalitzada amb pictograma negre sobre fons blanc, de forma circular amb cantells i banda transversal descendent d'esquerra a dreta a 45°, en color vermell, diàmetre 29 cm, amb cartell explicatiu rectangular, per ser vista fins 12 m, fixada i amb el desmuntatge inclòs	1 /2 /4 /6 /9 /10 /11 /13 /16 /17 /18
HBBAB115	u	Senyal de obligació, normalitzada amb pictograma blanc sobre fons blau, de forma circular amb cantells en color blanc, diàmetre 29 cm, amb cartell explicatiu rectangular, per ser vista fins 12 m, fixada i amb el desmuntatge inclòs	1 /2 /4 /6 /9 /10 /11 /13 /16 /17 /18
HBBAF004	u	Senyal d'advertència, normalitzada amb pictograma negre sobre fons groc, de forma triangular amb el cantell negre, costat major 41 cm, amb cartell explicatiu rectangular, per ser vista fins 12 m de distància, fixada i amb el desmuntatge inclòs	1 /2 /4 /6 /9 /10 /11 /13 /16 /17 /18
HBC19081	m	Cinta d'abalisament, amb un suport cada 5 m i amb el desmuntatge inclòs	1 /2 /6
HBC1E001	u	Cadena de delimitació de zona de perill amb baules de polietilè, de color vermell i blanc alternats, amb un suport cada 5 m i amb el desmuntatge inclòs	4 /6

MESURES PREVENTIVES

Codi	Descripció	Riscos
I0000002	Planificar els treballs per a mantenir el màxim de temps possible les proteccions	1
I0000003	Itineraris preestablerts i balissats per al personal	1
I0000004	Revisió i manteniment periòdic de SPC	1
I0000005	Integrar la seguretat al disseny arquitectònic	1
I0000006	Disseny i estudi de les mesures preventives en fase de projecte	1
I0000008	Personal qualificat per a treballs en alçada	1
I0000013	Ordre i neteja	2 /6 /17
I0000014	Preparació i manteniment de les superfícies de treball	2 /6
I0000015	Organització de les zones de pas i emmagatzematge	2 /6
I0000025	Planificació d'àrees i llocs de treball	4
I0000026	Planificació de recorreguts i maniobres per a màquines i camions	4
I0000027	Elecció dels mitjans auxiliars de manteniment	4
I0000030	Suspendre i aixecar les càrregues dins de l'envolcall o fleixos originals	4
I0000031	Per a la manipulació de materials voluminosos i/o pesats, solicitar un procediment de treball específic	4
I0000038	Substituir lo manual per lo mecànic	9
I0000039	Planificació de compra i programa de manteniment d'eines	9
I0000040	Formació de l'operari en l'ús i manteniment d'eines	9
I0000044	Evitar processos de tallat de materials a l'obra	10
I0000045	Formació	10 /11 /13 /18
I0000055	Elecció dels equips de manteniment	13
I0000056	Paletització i eines ergonòmiques	13
I0000058	Adaptar la feina a les característiques individuals de la persona que la realitza	13
I0000060	Suspensió de les feines en condicions extremes	14
I0000061	Rotació dels llocs de treball	14
I0000062	Planificar els treballs per a realitzar-los en zones protegides	14
I0000063	En cas de vent, apuntalament i fixació de tots els elements inestables	14
I0000067	No treballar al costat de linies elèctriques amb cables nusos	16
I0000068	Elecció i manteniment de les eines elèctriques	16
I0000069	Formació i habilitació específica per a cada eina	16
I0000070	Compliment del REBT pel que fa a equips de protecció	16
I0000071	Revisió de la posta a terra	16
I0000072	Realitzar els treballs sobre superfícies seques	16
I0000073	Disposar de quadres elèctrics secundaris	16
I0000078	Evitar processos de divissió de material en sec	17
I0000079	Realitzar els treballs a l´aire lliure, sempre a sotavent	17
I0000086	Substituir els materials amb substàncies nocives	18

G08 PAVIMENTS

G08.G01 PAVIMENTS AMORFS (FORMIGÓ, SUBBASES, TERRA, SAULO, BITUMINOSOS I REGS)

EXECUCIÓ I MANTENIMENT DE PAVIMENTS CONTINUS

Avaluació de riscos

Id	Risc	P	G	A
1	CAIGUDA DE PERSONES A DIFERENT NIVELL **Situació:** TREBALLS EN VORES DE TALÚS	1	3	3
2	CAIGUDA DE PERSONES AL MATEIX NIVELL **Situació:** ITINERARI OBRA APLECS DE MATERIAL	2	2	3
4	CAIGUDA D'OBJECTES PER MANIPULACIÓ O DE MATERIALS TRANSPORTATS **Situació:** TRANSPORT DE BETUMS, TERRES, QUITRANS...	1	2	2
6	TREPITJADES SOBRE OBJECTES **Situació:** TREPITJADES SOBRE ELEMENTS CALENTS. BETUMS, QUITRANS...	2	1	2
9	COPS AMB OBJECTES O EINES (TALLS) **Situació:** ÚS D'EINES MANUALS COPS AMB MAQUINÀRIA	1	2	2
10	PROJECCIÓ DE FRAGMENTS O PARTÍCULES **Situació:** TREBALLS DE COL·LOCACIÓ I ESTESA DE BETUMS, QUITRANS...	2	1	2
11	ATRAPAMENT PER O ENTRE OBJECTES **Situació:** MAQUINÀRIA PRÒPIA DE L'OBRA	1	2	2
12	ATRAPAMENT PER BOLCADA DE MÀQUINES, TRACTORS O VEHICLES	1	3	3

	Situació: MAQUINÀRIA DE COMPACTACIÓ EN LA PROXIMITAT DE LES VORES DEL TALÚS			
13	SOBREESFORÇOS **Situació:** ÚS D'EINES MANUALS	2	2	3
14	EXPOSICIÓ A CONDICIONS AMBIENTALS EXTREMES **Situació:** TREBALLS A L'EXTERIOR	1	2	2
15	CONTACTES TÈRMICS **Situació:** COL·LOCACIÓ DE BETUMS	2	2	3
16	EXPOSICIÓ A CONTACTES ELÈCTRICS **Situació:** CONTACTES DIRECTES I INDIRECTES CONTACTES AMB INSTAL·LACIONS EXISTENTS	1	2	2
17	INHALACIÓ O INGESTIÓ DE SUBSTANCIES NOCIVES **Situació:** POLS DE LA CIRCULACIÓ DE VEHICLES POLS DE SITGES DE CIMENT	2	1	2
25	ATROPELLAMENTS O COPS AMB VEHICLES **Situació:** CIRCULACIÓ ALIENA I PRÒPIA DE L'OBRA	1	3	3
27	EXPOSICIÓ A VIBRACIONS **Situació:** MAQUINÀRIA	1	2	2

P: Probabilitat (1,2,3) / G: Gravetat (1,2,3) / A: Avaluació (1,2,3,4,5)

EQUIPS PROTECCIÓ INDIVIDUAL

Codi	UA	Descripció	Riscos
H1411111	u	Casc de seguretat per a ús normal, contra cops, de polietilè amb un pes màxim de 400 g, homologat segons UNE-EN 812	1 /2 /4 /6 /9 /10 /11 /12 /15 /16 /25
H1411112	u	Casc de seguretat per a ús normal, contra cops, de polietilè amb un pes màxim de 400 g, dotat d'il.luminació autònoma, homologat segons UNE-EN 812	14
H1411115	u	Casc de seguretat per a ús normal, contra cops, de polietilè amb un pes màxim de 400 g, amb tires reflectants, homologat segons UNE-EN 812	25
H1414119	u	Casc de seguretat, de polietilè, amb un pes màxim de 400 g, amb pantalla facial amb visor de malla de reixeta metàl.lica, acoblada amb amès abatible, homologat segons UNE-EN 812 i UNE-EN 1731	10 /14
H1421110	u	Ulleres de seguretat antiimpactes estàndard, amb muntura universal, amb visor transparent i tractament contra l'entelament, homologades segons UNE-EN 167 i UNE-EN 168	14
H1424340	u	Ulleres de seguretat hermètiques per a esmerillar, amb muntura de cassoleta de policarbonat amb respiradors i recolzament nasal, adaptables amb cinta elàstica, amb visors circulars de 50 mm de D roscats a la muntura, homologades segons UNE-EN 167 i UNE-EN 168	10
H1432012	u	Protector auditiu d'auricular, acoblat al cap amb amès i orelleres antisoroll, homologat segons UNE-EN 352-1 i UNE-EN 458	14
H1445003	u	Mascareta de protecció respiratòria, homologada segons UNE-EN 140	17
H1446004	u	Semimàscara de protecció filtrant contra partícules, homologada segons UNE-EN 149	17
H1447005	u	Màscara de protecció respiratòria, homologada segons UNE-EN 136	17
H144N030	u	Equip de protecció respiratòria no autònom per línia d'aire comprimit amb màscara, homologat segons UNE-EN 14593	17
H1457520	u	Parella de guants aïllants del fred i absorbents de les vibracions, de PVC sobre suport d'escuma de poliuretà, folrats interiorment amb teixit hidròfug reversible, amb maniguets fins a mig avantbraç, homologats segons UNE-EN 511 i UNE-EN 420	14
H1459630	u	Parella de guants per a soldador, amb palmell de pell, folre interior de cotó, i mànigа llarga de serratge folrada de dril fort, homologats segons UNE-EN 407 i UNE-EN 420	15
H145C002	u	Parella de guants de protecció contra riscs mecànics comuns de construcció nivell 3, homologats segons UNE-EN 388 i UNE-EN 420	1 /2 /4 /6 /9 /10 /11 /12
H145F004	u	Parella de guants d'alta visibilitat pigmentats en color fosforescent per a estibadors de càrregues amb grua i/o senyalistes, homologats segons UNE-EN 471 i UNE-EN 420	25
H145K153	u	Parella de guants de material aïllant per a treballs elèctrics, classe 00, logotip color beix, tensió màxima 500 V, homologats segons UNE-EN 420	16
H1461110	u	Parella de botes d'aigua de PVC de canya alta, amb sola antilliscant i folrades de niló rentable, homologades segons UNE-EN ISO 20344, UNE-EN ISO 20345, UNE-EN ISO 20346 i UNE-EN ISO 20347	14
H1463253	u	Parella de botes dielèctriques resistents a la humitat, de pell rectificada, amb turmellera encoixinada, sola antilliscant i antiestàtica, falca amortidora per al taló, llengüeta de manxa, de despreniment ràpid, sense ferramenta metàl.lica, amb puntera reforçada, homologades segons DIN 4843	16
H1465275	u	Parella de botes baixes de seguretat industrial, per a treballs de construcció en general, resistents a la humitat, de pell rectificada, amb turmellera encoixinada, amb puntera metàl.lica, sola antilliscant, falca amortidora d'impactes al taló i sense plantilla metàl.lica, homologades segons UNE-EN 344, UNE-EN 344/A1, UNE-EN 344-2, UNE-EN 345, UNE-EN 345/A1, UNE-EN 345-2, UNE-EN 346, UNE-EN 346/A1, UNE-EN 346-2, UNE-EN 347, UNE-EN 347/A i UNE-EN 347-2	1 /2 /4 /6 /9 /10 /11 /12 /15 /25
H1474600	u	Cinturó antivibració, ajustable i de teixit transpirable	27
H147D102	u	Sistema anticaiguda compost per un arnès anticaiguda amb tirants, bandes secundàries, bandes subglúties, bandes de cuixa, recolzament dorsal per a subjecció, elements d'ajust, element dorsal d'enganxament d'arnès anticaiguda i sivella, incorporat a un element d'amarrament composat per un terminal manufacturat, homologat segons UNE-EN 361, UNE-EN 362, UNE-EN 364, UNE-EN 365 i UNE-EN 354	1
H147L005	u	Aparell d'ancoratge per a equip de protecció individual contra caiguda d'alçada, homologat segons UNE-EN 795	1
H147N000	u	Faixa de protecció dorslumbar	13
H1481242	u	Granota de treball per a construcció, de polièster i cotó (65%-35%), color beix, trama 240, amb butxaques interiors, homologada segons UNE-EN 340	15
H1481343	u	Granota de treball per a construcció d'obres lineals en servei, de polièster i cotó (65%-35%), color groc, trama 240, amb butxaques interiors i tires reflectants, homologada segons UNE-EN 340	1 /2 /4 /6 /9 /10 /11 /12 /14 /16 /25
H1482320	u	Camisa de treball per a construcció d'obres lineals en servei, de polièster i cotó (65%-35%), color groc, homologada segons UNE-EN 340	14
H1485800	u	Armilla reflectant amb tires reflectants a la cintura, al pit i a l'esquena, homologada segons UNE-EN 471	12 /25
H1486241	u	Casaca tipus enginyer, de polièster embuatada amb material aïllant, butxaques exteriors	14
H1487350	u	Impermeable amb jaqueta, caputxa i pantalons, per a edificació, de PVC soldat de 0,3 mm de gruix, homologat segons UNE-EN 340	14
H1489790	u	Jaqueta de treball per a construcció d'obres lineals en servei, de polièster i cotó (65%-35%), color groc, trama 240, amb butxaques interiors i tires reflectants, homologada segons UNE-EN 340	14

MITJANS AUXILIARS D'UTILITAT PREVENTIVA

Codi	UA	Descripció	Riscos
HX11X003	u	Bastida modular amb estructura tubular i sistema de seguretat amb tots els requisits reglamentaris en previsió de caigudes per a la realització d'estructures, tancaments, cobertes, i altres treballs en alçada	1
HX11X004	u	Barana definitiva, prevista en projecte, per a protecció de caigudes a diferent nivell entre muntants d'escala i/o d'alçada pel forat interior	1
HX11X012	u	Serra circular reglamentària amb certificat CE, amb sistema de seguretat integrat amb protector de disc inferior fixe, superior abatible, aturada d'emergència amb fre-motor, ganivet divisor, regle guia longitudinal i transversal	9 /10
HX11X013	u	Maquinària amb cabina d'operari amb sistema de resguard i protecció integrat	12
HX11X014	u	Eina elèctrica amb sistema de doble aïllament integrat	16
HX11X016	u	Formigonera portàtil amb protectors i resguards integrats	11
HX11X017	u	Element prefabricat de formigó amb sistema de seguretat integrat amb balaustre de seguretat de reserva d'ancoratge de cable per amarrament i lliscament d'equips de protecció individual, d'alçada 1 m	1
HX11X021	u	Passadís de protecció prefabricat metàl.lic amb sistema de seguretat amb tots els requisits reglamentaris, de llargària 2,5 m, d'amplària 1,1 m, amb paviment de entramat de platines metàl.liques i rampes articulades, baranes metàl.liques reglamentàries, muntants de 2 m d'alçada, sostre de xapa d'acer de 3 mm de gruix	2
HX11X025	u	Serra de trepar amb aigua amb sistema de seguretat integrat	13
HX11X031	u	Sistema de ventilació forçada en túnels i zones tancades	14 /17
HX11X039	u	Carretó manual porta palets	13
HX11X048	u	Connexionat i cablejat provisional de la instal.lació elèctrica de l'obra amb sistema de protecció integrat	16
HX11X049	u	Quadre elèctric secundari provisional de l'obra amb sistema de protecció integrat	16
HX11X050	u	Enllumenat provisional de l'obra amb un nivell lumínic mínim de 250 lux	2 /6 /9 /14 /25
HX11X053	u	Plataforma metàl.lica en voladiu per descàrrega de material en façanes amb trapa practicable per al pas del cable de la grua amb sistema de seguretat integrat	1
HX11X054	u	Instal.lació de posta a terra amb conductor de coure i elèctrode connectat a terra en rails de grua torre, masses metàl.liques, quadres elèctrics, conductors de protecció	16
HX11X055	u	Interruptor diferencial de sensibilitat mitjana 300 mA, i 40 A d'intensitat nominal	16
HX11X057	m2	Malla electrosoldada de barres corrugades d'acer, elaborada a l'obra de 10x10 cm i de 3-3 mm de D embeguda al formigó per a proteccions horitzontals de forats en sostres de 5 m de D com a màxim, i amb el desmuntatge inclòs	1
HX11X058	u	Senyal acústica de marxa enrera	12 /25
HX11X059	m2	Lona de polietilè amb malla de reforç per a recobriment de càrrega de caixa de camió	4 /10
HX11X061	u	Retenidor de pilota de neteja incorporat a l'equip de bombeig del formigó	9
HX11X075	u	Equip comprovador portàtil complet d'instal.lacions de baixa tensió	16
HX11X076	u	Anemòmetre fixe amb el desmuntatge inclòs	14
HX11X078	u	Luxímetre portàtil	2 /6 /14

HX11X080	u	Termòmetre / baròmetre	14
HX11X082	u	Porta de planxa nervada d'acer galvanitzat, d'amplària 1 m i alçària 2 m, amb bastiment de tub d'acer galvanitzat, per a tanca de planxa metàl.lica i amb el desmuntatge inclòs	25
HX11X083	u	Porta de planxa nervada d'acer galvanitzat, d'amplària 5 m i alçària 2 m, amb bastiment de tub d'acer galvanitzat, per a tanca de planxa metàl.lica i amb el desmuntatge inclòs	25
HX11X088	m	Baixant de tub de P.V.C. de runes, de 40 cm de diàmetre, amb boques de descàrrega, brides i acoblament, col.locat i amb el desmuntatge inclòs	6 /10 /17
HX11X089	u	Transformador de seguretat de 24 V, col.locat i amb el desmuntatge inclòs	16

SISTEMES DE PROTECCIÓ COL·LECTIVA

Codi	UA	Descripció	Riscos
H1511015	m2	Protecció amb xarxa de seguretat horitzontal sota bigues en viaductes o ponts, ancorada a suports metàl.lics, i amb el desmuntatge inclòs	1
H1511017	m2	Protecció amb xarxa de seguretat horitzontal en trams laterals en viaductes o ponts, ancorada a suports metàl.lics, en voladiu, i amb el desmuntatge inclòs	1
H1512013	m2	Protecció col.lectiva vertical dels laterals dels forats de les escales en tota l'alçada amb xarxa-teló normalitzada (UNE-EN 1263-1) de poliamida no regenerada, de tenacitat alta nuada amb corda perimetral de poliamida, ancoratge de fleix perforat i clau d'impacte d'acer i corda de cosit de 6 mm de diàmetre i amb el desmuntatge inclòs	1
H1512212	m	Protecció col.lectiva vertical del perímetre del sostre amb xarxa per a proteccions superficials contra caigudes, de fil trenat de poliamida no regenerada, de tenacitat alta, de 4 mm de diàmetre, 80x80 mm de pas de malla, corda perimetral de poliamida de 12 mm de diàmetre nuada a la xarxa, d'alçària 5 m, amb ancoratges d'emborsament inferior, fixada al sostre cada 0,5 amb ganxos embeguts en el formigó, cordes d'hissat i subjecció de 12 mm de diàmetre, pescant metàl.lic de forca fixats al sostre cada 4,5 m amb ganxos embeguts en el formigó, en 1a col.locació i amb el desmuntatge inclòs	1
H151A1K1	m2	Protecció col.lectiva horitzontal d'obertures amb xarxa per a proteccions superficials contra caigudes, de fil trenat de poliamida no regenerada, de tenacitat alta, de 4 mm de diàmetre, 80x80 mm de pas de malla, corda perimetral de poliamida de 12 mm de diàmetre nuada a la xarxa, fixada amb fleix i tacs d'expansió i amb el desmuntatge inclòs	1
H152J105	m	Cable fiador per al cinturó de seguretat, fixat en ancoratges de servei i amb el desmuntatge inclòs	1
H153A9F1	u	Topall per a descàrrega de camions en excavacions, de 4 m d'amplada amb tauló de fusta i perfils IPN 100 clavat al terreny i amb el desmuntatge inclòs	12 /25
H1542013	u	Protecció solar de la zona de treball de 4x8 m i 3 m d'alçada, a base de perfils metàl.lics ancorats a terra, corda de fibra vegetal tensada, vela de polietilè perforada amb traus perimetrals nuada a les cordes i amb el desmuntatge inclòs	14
H1549002	m	Pantalla de protecció per a treballs exposats al vent, d'alçada 2,5 m de planxa nervada d'acer galvanitzat, tornapuntes de perfils d'acer ancorats al terreny amb formigó cada 1,5 m i amb el desmuntatge inclòs	14
H154M029	u	Mampara plegable de protecció contra projecció de partícules de tauler de fusta amb acabat estratificat, d'alçada 2 m i amplada 3 m, i amb el desmuntatge inclòs	10 /17
H15A2015	u	Llumenera de senyalització de maquinària en moviment de color ambre	12 /25
H15B5005	u	Equip de connexió a terra de línia elèctrica aèria de distribució, amb 3 perxes telescòpiques per a conductors de secció de 7 a 380 mm2 i una alçada màxima d'11,5 m, cable de coure de secció 35 mm2 i piqueta de connexió a terra, instal.lat	16
HB2A1111	m	Perfil longitudinal flexible d'acer galvanitzat de secció de doble ona amb característiques AASHO, per a barreres de seguretat, col.locat sobre suport i amb el desmuntatge inclòs	1
HBA31011	m2	Pintat sobre paviment de faixes superficials, amb pintura reflectora, amb màquina d'accionament manual	12 /25
HBB11111	u	Placa amb pintura reflectant triangular de 70 cm de costat, per a senyals de trànsit, fixada i amb el desmuntatge inclòs	1 /4 /11 /12 /16
HBB20005	u	Senyal manual per a senyalista	12 /25
HBBAA005	u	Senyal de prohibició, normalitzada amb pictograma negre sobre fons blanc, de forma circular amb cantells i banda transversal descendent d'esquerra a dreta a 45°, en color vermell, diàmetre 29 cm, amb cartell explicatiu rectangular, per ser vista fins 12 m, fixada i amb el desmuntatge inclòs	1 /2 /4 /6 /9 /10 /11 /12 /13 /14 /15 /16 /17 /27
HBBAB115	u	Senyal de obligació, normalitzada amb pictograma blanc sobre fons blau, de forma circular amb cantells en color blanc, diàmetre 29 cm, amb cartell explicatiu rectangular, per ser vista fins 12 m, fixada i amb el desmuntatge inclòs	1 /2 /4 /6 /9 /10 /11 /12 /13 /14 /15 /16 /17 /27
HBBAF004	u	Senyal d'advertència, normalitzada amb pictograma negre sobre fons groc, de forma triangular amb el cantell negre, costat major 41 cm, amb cartell explicatiu rectangular, per ser vista fins 12 m de distància, fixada i amb el desmuntatge inclòs	1 /2 /4 /6 /9 /10 /11 /12 /13 /14 /15 /16 /17 /27
HBC12300	u	Con de plàstic reflector de 50 cm d'alçada	25
HBC19081	m	Cinta d'abalisament, amb un suport cada 5 m i amb el desmuntatge inclòs	1 /2 /4 /6 /11 /15
HBC1D081	m	Garlanda reflectora, amb un suport cada 5 m i amb el desmuntatge inclòs	25
HBC1HGK1	u	Balisa lluminosa d'alta intensitat estroboscòpica recarregable i amb el desmuntatge inclòs	25
HBC1KJ00	m	Tanca mòbil metàl.lica de 2,5 m de llargada i 1 m d'alçada i amb el desmuntatge inclòs	15
HBC1R801	u	Cascada lluminosa de 25 m de llargària (tl-8) i amb el desmuntatge inclòs	25
HX11X081	m	Tanca de 2 m d'alçària, de planxa nervada d'acer galvanitzat, pals de tub d'acer galvanitzat col.locats cada 3 m sobre daus de formigó i amb el desmuntatge inclòs	25

MESURES PREVENTIVES

Codi	Descripció	Riscos
I0000002	Planificar els treballs per a mantenir el màxim de temps possible les proteccions	1
I0000003	Itineraris preestablerts i balissats per al personal	1
I0000004	Revisió i manteniment periòdic de SPC	1
I0000013	Ordre i neteja	2 /6 /17
I0000014	Preparació i manteniment de les superfícies de treball	2 /6
I0000015	Organització de les zones de pas i emmagatzematge	2 /6
I0000026	Planificació de recorreguts i maniobres per a màquines i camions	4
I0000027	Elecció dels mitjans auxiliars de manteniment	4
I0000028	Impedir l'accés de personal dins del radi d'acció de càrregues suspeses	4
I0000031	Per a la manipulació de materials voluminosos i/o pesats, solicitar un procediment de treball específic	4
I0000038	Substituir lo manual per lo mecànic	9 /10 /15
I0000039	Planificació de compra i programa de manteniment d'eines	9
I0000040	Formació de l'operari en l'ús i manteniment d'eines	9 /11 /12
I0000042	Evitar processos de manipulació de materials a obra	9
I0000045	Formació	10 /13
I0000051	Adequació dels recorreguts de la maquinària	12
I0000053	Procediment d'utilització de la maquinària	12 /15
I0000055	Elecció dels equips de manteniment	13
I0000060	Suspensió de les feines en condicions extremes	14
I0000061	Rotació dels llocs de treball	27
I0000067	No treballar al costat de línies elèctriques amb cables nusos	16
I0000068	Elecció i manteniment de les eines elèctriques	16
I0000069	Formació i habilitació específica per a cada eina	16
I0000070	Compliment del REBT pel que fa a equips de protecció	16
I0000071	Revisió de la posta a terra	16
I0000073	Disposar de quadres elèctrics secundaris	16
I0000074	Reg de les zones de treball	17
I0000086	Substituir els materials amb substàncies nocives	17
I0000103	Planificació de les àrees de treball	25
I0000104	Accessos i circulació independents per a personal i maquinària	25
I0000105	Anivellar la maquinària per a la realització de l'activitat	25
I0000106	El personal no ha de descansar al costat de màquines aturades	25
I0000107	Limitació de la velocitat dels vehicles	25
I0000110	Eliminar vibracions en origen	27

G09 PROTECCIONS I SENYALITZACIÓ

G09.G01 COL.LOCACIÓ DE BARANES I SENYALS AMB SUPORTS METÀL.LICS

COL.LOCACIÓ D'ELEMENTS DE PROTECCIÓ I SENYALITZACIÓ AMB SUPORTS METÀL.LICS EN VIES DE CIRCULACIÓ I ZONES URBANITZADES

Avaluació de riscos

Id	Risc	P	G	A
1	CAIGUDA DE PERSONES A DIFERENT NIVELL **Situació:** TREBALLS DE COL·LOCACIÓ D'ELEMENTS PROPERS A DESNIVELLS	1	3	3
2	CAIGUDA DE PERSONES AL MATEIX NIVELL **Situació:** ITINERARIS D'OBRA IRREGULARITAT DE LA SUPERFÍCIE DE TREBALL	2	1	2
4	CAIGUDA D'OBJECTES PER MANIPULACIÓ O DE MATERIALS TRANSPORTATS **Situació:** TRANSPORT I MANIPULACIÓ DE MATERIALS	1	3	3
6	TREPITJADES SOBRE OBJECTES **Situació:** SUPERFÍCIE DE TREBALL APLECS DE MATERIAL	1	2	2
9	COPS AMB OBJECTES O EINES (TALLS) **Situació:** ÚS D'EINES MANUALS COL·LOCACIÓ D'ELEMENTS	2	2	3
13	SOBREESFORÇOS	2	1	2

	Situació: CARRETEIG DE MATERIALS PESATS			
14	EXPOSICIÓ A CONDICIONS AMBIENTALS EXTREMES **Situació:** TREBALLS A L'EXTERIOR	1	2	2
16	EXPOSICIÓ A CONTACTES ELÈCTRICS **Situació:** CONTACTES DIRECTES O INDIRECTES CONTACTES EN SOLDADURA ELÈCTRICA	1	3	3
17	INHALACIÓ O INGESTIÓ DE SUBSTANCIES NOCIVES **Situació:** POLS Y PARTICULES GENERADES EN TALLS	1	2	2
25	ATROPELLAMENTS O COPS AMB VEHICLES **Situació:** VEHICLES PROPIS D'OBRA I ALIENS	1	3	3

P: Probabilitat (1,2,3) / G: Gravetat (1,2,3) / A: Avaluació (1,2,3,4,5)

EQUIPS PROTECCIÓ INDIVIDUAL

Codi	UA	Descripció	Riscos
H1411111	u	Casc de seguretat per a ús normal, contra cops, de polietilè amb un pes màxim de 400 g, homologat segons UNE-EN 812	1 /2 /4 /6 /9 /16 /25
H1411112	u	Casc de seguretat per a ús normal, contra cops, de polietilè amb un pes màxim de 400 g, dotat d'il.luminació autònoma, homologat segons UNE-EN 812	14
H1411115	u	Casc de seguretat per a ús normal, contra cops, de polietilè amb un pes màxim de 400 g, amb tires reflectants, homologat segons UNE-EN 812	4 /25
H1414119	u	Casc de seguretat, de polietilè, amb un pes màxim de 400 g, amb pantalla facial amb visor de malla de reixeta metàl.lica, acoblada amb arnès abatible, homologat segons UNE-EN 812 i UNE-EN 1731	14
H1431101	u	Protector auditiu de tap d'escuma, homologat segons UNE-EN 352-2 i UNE-EN 458	14
H1445003	u	Mascareta de protecció respiratòria, homologada segons UNE-EN 140	17
H1446004	u	Semimàscara de protecció filtrant contra partícules, homologada segons UNE-EN 149	17
H1447005	u	Màscara de protecció respiratòria, homologada segons UNE-EN 136	17
H1455710	u	Parella de guants d'alta resistència al tall i a l'abrassió per a ferrallista, amb dits i palmell de cautxú rugós sobre suport de cotó, i subjecció elàstica al canell, homologats segons UNE-EN 388 i UNE-EN 420	9
H1457520	u	Parella de guants aïllants del fred i absorbents de les vibracions, de PVC sobre suport d'escuma de poliuretà, folrats interiorment amb teixit hidròfug reversible, amb maniguets fins a mig avantbraç, homologats segons UNE-EN 511 i UNE-EN 420	14
H145C002	u	Parella de guants de protecció contra riscs mecànics comuns de construcció nivell 3, homologats segons UNE-EN 388 i UNE-EN 420	1 /2 /4 /6 /14 /25
H145F004	u	Parella de guants d'alta visibilitat pigmentats en color fosforescent per a estibadors de càrregues amb grua i/o senyalistes, homologats segons UNE-EN 471 i UNE-EN 420	4
H145K153	u	Parella de guants de material aïllant per a treballs elèctrics, classe 00, logotip color beix, tensió màxima 500 V, homologats segons UNE-EN 420	16
H1461110	u	Parella de botes d'aigua de PVC de canya alta, amb sola antilliscant i folrades de niló rentable, homologades segons UNE-EN ISO 20344, UNE-EN ISO 20345, UNE-EN ISO 20346 i UNE-EN ISO 20347	14
H1463253	u	Parella de botes dielèctriques resistents a la humitat, de pell rectificada, amb turmellera encoixinada, sola antilliscant i antiestàtica, falca amortidora per al taló, llengüeta de manxa, de despreniment ràpid, sense ferramenta metàl.lica, amb puntera reforçada, homologades segons DIN 4843	16
H1465275	u	Parella de botes baixes de seguretat industrial, per a treballs de construcció en general, resistents a la humitat, de pell rectificada, amb turmellera encoixinada, amb puntera metàl.lica, sola antilliscant, falca amortidora d'impactes al taló i sense plantilla metàl.lica, homologades segons UNE-EN 344, UNE-EN 344/A1, UNE-EN 344-2, UNE-EN 345, UNE-EN 345/A1, UNE-EN 345-2, UNE-EN 346, UNE-EN 346/A1, UNE-EN 346-2, UNE-EN 347, UNE-EN 347/A i UNE-EN 347-2	1 /2 /4 /6 /9 /25
H147D405	u	Sistema anticaiguda compost per un arnès anticaiguda amb tirants, bandes secundàries, bandes subglúties, bandes de cuixa, recolzament dorsal per a subjecció, elements d'ajust, element dorsal d'enganxament d'arnès anticaiguda i sivella, incorporat a un subsistema anticaiguda de tipus lliscant sobre línia d'ancoratge flexible de llargaria 10 m, homologat segons UNE-EN 361, UNE-EN 362, UNE-EN 364, UNE-EN 365 i UNE-EN 353-2	1
H147N000	u	Faixa de protecció dorslumbar	13
H1481343	u	Granota de treball per a construcció d'obres lineals en servei, de polièster i cotó (65%-35%), color groc, trama 240, amb butxaques interiors i tires reflectants, homologada segons UNE-EN 340	1 /2 /4 /6 /9 /14 /16 /25
H1482320	u	Camisa de treball per a construcció d'obres lineals en servei, de polièster i cotó (65%-35%), color groc, homologada segons UNE-EN 340	14
H1485800	u	Armilla reflectant amb tires reflectants a la cintura, al pit i a l'esquena, homologada segons UNE-EN 471	4 /25
H1486241	u	Casaca tipus enginyer, de polièster embuatada amb material aïllant, butxaques exteriors	14
H1487350	u	Impermeable amb jaqueta, caputxa i pantalons, per a edificació, de PVC soldat de 0,3 mm de gruix, homologat segons UNE-EN 340	14

MITJANS AUXILIARS D'UTILITAT PREVENTIVA

Codi	UA	Descripció	Riscos
HX11X007	u	Plataforma telescòpica articulada, mòbil, autopropulsada amb sistema de seguretat integrat	1
HX11X013	u	Maquinària amb cabina d'operari amb sistema de resguard i protecció integrat	4
HX11X014	u	Eina elèctrica amb sistema de doble aïllament integrat	16
HX11X021	u	Passadís de protecció prefabricat metàl.lic amb sistema de seguretat amb tots els requisits reglamentaris, de llargària 2,5 m, d'amplària 1,1 m, amb paviment de entramat de platines metàl.liques i rampes articulades, baranes metàl.liques reglamentàries, muntants de 2 m d'alçada, sostre de xapa d'acer de 3 mm de gruix	2 /4
HX11X022	u	Passadís de protecció prefabricat metàl.lic amb sistema de seguretat amb tots els requisits reglamentaris, de llargària 2,5 m, d'amplària 1,1 m, amb paviment de entramat de platines metàl.liques i rampes articulades, baranes metàl.liques reglamentàries	1
HX11X024	u	Connexió elèctrica de seguretat tipus petaca	16
HX11X041	u	Ancoratge amb disseny específic per a la manipulació de prefabricats	4
HX11X044	u	Gàbia prefabricada per treballs de soldadura ancorada a l'estructura	1
HX11X048	u	Connexionat i cablejat provisional de la instal.lació elèctrica de l'obra amb sistema de protecció integrat	16
HX11X049	u	Quadre elèctric secundari provisional de l'obra amb sistema de protecció integrat	16
HX11X050	u	Enllumenat provisional de l'obra amb un nivell lumínic mínim de 250 lux	1 /2 /6 /9 /14 /25
HX11X054	u	Instal.lació de posta a terra amb conductor de coure i elèctrode connectat a terra en rails de grua torre, masses metàl.liques, quadres elèctrics, conductors de protecció	16
HX11X055	u	Interruptor diferencial de sensibilitat mitjana 300 mA, i 40 A d'intensitat nominal	16
HX11X058	u	Senyal acústica de marxa enrera	25
HX11X060	m	Cable d'acer de guiat de material suspès	4
HX11X064	u	Cinturó portaeines	4 /9
HX11X066	u	Biga rígida de repartiment de càrregues suspeses	4
HX11X067	u	Ganxo de grua amb dispositiu de tancament	4
HX11X076	u	Anemòmetre fixe amb el desmuntatge inclòs	14
HX11X078	u	Luxímetre portàtil	2 /6 /9 /14
HX11X079	u	Detector d'instal.lacions i serveis soterrats portàtil	16
HX11X080	u	Termòmetre / barómetre	14
HX11X082	u	Porta de planxa nervada d'acer galvanitzat, d'amplària 1 m i alçària 2 m, amb bastiment de tub d'acer galvanitzat, per a tanca de planxa metàl.lica i amb el desmuntatge inclòs	25
HX11X083	u	Porta de planxa nervada d'acer galvanitzat, d'amplària 5 m i alçària 2 m, amb bastiment de tub d'acer galvanitzat, per a tanca de planxa metàl.lica i amb el desmuntatge inclòs	25
HX11X089	u	Transformador de seguretat de 24 V, col.locat i amb el desmuntatge inclòs	16

SISTEMES DE PROTECCIÓ COL·LECTIVA

Codi	UA	Descripció	Riscos
H153A9F1	u	Topall per a descàrrega de camions en excavacions, de 4 m d'amplada amb tauló de fusta i perfils IPN 100 clavat al terreny i amb el desmuntatge inclòs	4 /25
H1542013	u	Protecció solar de la zona de treball de 4x8 m i 3 m d'alçada, a base de perfils metàl.lics ancorats a terra, corda de fibra vegetal tensada, vela de polietilè perforada amb traus perimetrals nuada a les cordes i amb el desmuntatge inclòs	14
H1549002	m	Pantalla de protecció per a treballs exposats al vent, d'alçada 2,5 m de planxa nervada d'acer galvanitzat, tornapuntes de perfils d'acer ancorats al terreny amb formigó cada 1,5 m i amb el desmuntatge inclòs	14
H154M029	u	Mampara plegable de protecció contra projecció de partícules de tauler de fusta amb acabat estratificat, d'alçada 2 m i amplada 3 m, i amb el desmuntatge inclòs	17
H15A2015	u	Llumenera de senyalització de maquinària en moviment de color ambre	25
H15B0007	u	Pantalla aïllant per a treballs en zones d'influència de línies elèctriques en tensió	16
HB2A1111	m	Perfil longitudinal flexible d'acer galvanitzat de secció de doble ona amb característiques AASHO, per a barreres de seguretat, col.locat sobre suport i amb el desmuntatge inclòs	25
HBA31011	m2	Pintat sobre paviment de faixes superficials, amb pintura reflectora, amb màquina d'accionament manual	4
HBB11111	u	Placa amb pintura reflectant triangular de 70 cm de costat, per a senyals de trànsit, fixada i amb el desmuntatge inclòs	1 /4 /16
HBB20005	u	Senyal manual per a senyalista	4 /25
HBB21A61	u	Placa amb pintura reflectant de 95x195 cm, per a senyals de trànsit, fixada i amb el	1

		desmuntatge inclòs	
HBBAA005	u	Senyal de prohibició, normalitzada amb pictograma negre sobre fons blanc, de forma circular amb cantells i banda transversal descendent d'esquerra a dreta a 45°, en color vermell, diàmetre 29 cm, amb cartell explicatiu rectangular, per ser vista fins 12 m, fixada i amb el desmuntatge inclòs	1 /2 /4 /6 /9 /13 /14 /16 /17 /25
HBBAB115	u	Senyal de obligació, normalitzada amb pictograma blanc sobre fons blau, de forma circular amb cantells en color blanc, diàmetre 29 cm, amb cartell explicatiu rectangular, per ser vista fins 12 m, fixada i amb el desmuntatge inclòs	1 /2 /4 /6 /9 /13 /14 /16 /17 /25
HBBAF004	u	Senyal d'advertència, normalitzada amb pictograma negre sobre fons groc, de forma triangular amb el cantell negre, costat major 41 cm, amb cartell explicatiu rectangular, per ser vista fins 12 m de distància, fixada i amb el desmuntatge inclòs	1 /2 /4 /6 /9 /13 /14 /16 /17 /25
HBBJ0002	u	Semàfor de policarbonat, amb sistema òptic de diàmetre 210 mm amb una cara i un focus, òptica normal i lent de color ambre normal de vehicles 11/200, instal.lat i amb el desmuntatge inclòs	25
HBC12300	u	Con de plàstic reflector de 50 cm d'alçada	25
HBC19081	m	Cinta d'abalisament, amb un suport cada 5 m i amb el desmuntatge inclòs	1 /2 /6 /9
HBC1E001	u	Cadena de delimitació de zona de perill amb baules de polietilè, de color vermell i blanc alternats, amb un suport cada 5 m i amb el desmuntatge inclòs	4
HBC1HGK1	u	Balisa lluminosa d'alta intensitat estroboscòpica recarregable i amb el desmuntatge inclòs	25
HBC1KJ00	m	Tanca mòbil metàl.lica de 2,5 m de llargada i 1 m d'alçada i amb el desmuntatge inclòs	2 /25
HBC1R801	u	Cascada lluminosa de 25 m de llargària (tl-8) i amb el desmuntatge inclòs	25
HX11X073	u	Detector de gasos fixe amb el desmuntatge inclòs	17
HX11X081	m	Tanca de 2 m d'alçària, de planxa nervada d'acer galvanitzat, pals de tub d'acer galvanitzat col.locats cada 3 m sobre daus de formigó i amb el desmuntatge inclòs	25

MESURES PREVENTIVES

Codi	Descripció	Riscos
I0000002	Planificar els treballs per a mantenir el màxim de temps possible les proteccions	1
I0000004	Revisió i manteniment periòdic de SPC	1
I0000005	Integrar la seguretat al disseny arquitectònic	1
I0000006	Disseny i estudi de les mesures preventives en fase de projecte	1
I0000008	Personal qualificat per a treballs en alçada	1
I0000013	Ordre i neteja	2 /6
I0000014	Preparació i manteniment de les superfícies de treball	2 /6
I0000015	Organització de les zones de pas i emmagatzematge	2 /6
I0000025	Planificació d'àrees i llocs de treball	4
I0000026	Planificació de recorreguts i maniobres per a màquines i camions	4
I0000027	Elecció dels mitjans auxiliars de manteniment	4
I0000028	Impedir l'accés de personal dins del radi d'acció de càrregues suspeses	4
I0000029	No balancejar les càrregues suspeses	4
I0000030	Suspendre i aixecar les càrregues dins de l'envolcall o fleixos originals	4
I0000031	Per a la manipulació de materials voluminosos i/o pesats, solicitar un procediment de treball específic	4
I0000038	Substituir lo manual per lo mecànic	9
I0000039	Planificació de compra i programa de manteniment d'eines	9
I0000040	Formació de l'operari en l'ús i manteniment d'eines	9 /13
I0000041	Substituir la fabricació a obra per la prefabricació a taller	9
I0000042	Evitar processos de manipulació de materials a obra	9
I0000055	Elecció dels equips de manteniment	13
I0000056	Paletització i eines ergonòmiques	13
I0000060	Suspensió de les feines en condicions extremes	14
I0000062	Planificar els treballs per a realitzar-los en zones protegides	14
I0000063	En cas de vent, apuntalament i fixació de tots els elements inestables	14
I0000067	No treballar al costat de línies elèctriques amb cables nusos	16
I0000068	Elecció i manteniment de les eines elèctriques	16
I0000069	Formació i habilitació específica per a cada eina	16
I0000070	Compliment del REBT pel que fa a equips de protecció	16
I0000071	Revisió de la posta a terra	16
I0000072	Realitzar els treballs sobre superfícies seques	16
I0000073	Disposar de quadres elèctrics secundaris	16
I0000078	Evitar processos de divissió de material en sec	17
I0000079	Realitzar els treballs a l´aire lliure, sempre a sotavent	17
I0000086	Substituir els materials amb substàncies nocives	17
I0000103	Planificació de les àrees de treball	25
I0000104	Accessos i circulació independents per a personal i maquinària	25
I0000105	Anivellar la maquinària per a la realització de l'activitat	25
I0000106	El personal no ha de descansar al costat de màquines aturades	25
I0000107	Limitació de la velocitat dels vehicles	25

G10 INSTAL.LACIONS DE DRENATGE, D'EVACUACIÓ I CANALITZACIONS
G10.G02 ELEMENTS SOTERRATS (CLAVEGUERONS, POUS, DRENATGES)

XARXA HORITZONTAL D'EVACUACIÓ SOTERRADA, DE POUS DE REGISTRE, DRENATGES I DESGUASSOS, DE MATERIAL PREFABRICAT

Avaluació de riscos

Id	Risc	P	G	A
1	CAIGUDA DE PERSONES A DIFERENT NIVELL **Situació:** CAIGUDES EN RASES I POUS	2	3	4
2	CAIGUDA DE PERSONES AL MATEIX NIVELL **Situació:** IRREGULARITAT DE LA ZONA DE TREBALL	2	1	2
3	CAIGUDA D'OBJECTES PER DESPLOM, ESFONDRAMENT O ENSORRAMENT **Situació:** CAIGUDA DE TERRA PROPERA A LA RASA O POU INESTABILITAT DEL TALÚS	2	3	4
4	CAIGUDA D'OBJECTES PER MANIPULACIÓ O DE MATERIALS TRANSPORTATS **Situació:** MANUTENCIÓ I COL·LOCACIÓ DE MATERIALS EN OBRA	2	2	3
6	TREPITJADES SOBRE OBJECTES **Situació:** APLECS DE MATERIAL IRREGULARITAT DE LA ZONA DE TREBALL	1	1	1
10	PROJECCIÓ DE FRAGMENTS O PARTÍCULES **Situació:** TREBALLS DE COL·LOCACIÓ Y AJUST DE MATERIALS	1	2	2
11	ATRAPAMENT PER O ENTRE OBJECTES **Situació:** TREBALLS DE COL·LOCACIÓ I AJUST DE MATERIALS	2	2	3
13	SOBREESFORÇOS **Situació:** MANIPULACIÓ DE MATERIALS PESATS	2	2	3
14	EXPOSICIÓ A CONDICIONS AMBIENTALS EXTREMES **Situació:** TREBALLS A L'EXTERIOR	2	2	3
15	CONTACTES TÈRMICS **Situació:** CONTACTES DIRECTES I INDIRECTES EXISTENCIA D'INSTAL·LACIONS SOTERRADES	1	2	2
17	INHALACIÓ O INGESTIÓ DE SUBSTANCIES NOCIVES **Situació:** POLS, GASOS DESPRESOS DE PROCESSOS DE COL·LOCACIÓ	1	2	2
18	CONTACTES AMB SUBSTANCIES NOCIVES (CÀUSTIQUES, CORROSIVES, IRRITANTS O AL·LERGÈNIQUES) **Situació:** CONTACTES AMB COLES, CIMENT	1	2	2
24	ACCIDENTS CAUSATS PER ÉSSERS VIUS **Situació:** MÚRIDS	1	2	2
25	ATROPELLAMENTS O COPS AMB VEHICLES **Situació:** VEHICLEOS PROPIS I ALIENS DE L'OBRA	2	3	4

P: Probabilitat (1,2,3) / G: Gravetat (1,2,3) / A: Avaluació (1,2,3,4,5)

EQUIPS PROTECCIÓ INDIVIDUAL

Codi	UA	Descripció	Riscos
H1411111	u	Casc de seguretat per a ús normal, contra cops, de polietilè amb un pes màxim de 400 g, homologat segons UNE-EN 812	1 /2 /3 /4 /10 /11 /14 /15 /24 /25
H1411112	u	Casc de seguretat per a ús normal, contra cops, de polietilè amb un pes màxim de 400 g, dotat d'il.luminació autònoma, homologat segons UNE-EN 812	6 /14 /25
H1414119	u	Casc de seguretat, de polietilè, amb un pes màxim de 400 g, amb pantalla facial amb visor de malla de reixeta metàl.lica, acoblada amb arnès abatible, homologat segons UNE-EN 812 i UNE-EN 1731	6 /10 /18
H1421110	u	Ulleres de seguretat antiimpactes estàndard, amb muntura universal, amb visor transparent i tractament contra l'entelament, homologades segons UNE-EN 167 i UNE-EN 168	10 /14 /18
H1431101	u	Protector auditiu de tap d'escuma, homologat segons UNE-EN 352-2 i UNE-EN 458	14
H1432012	u	Protector auditiu d'auricular, acoblat al cap amb arnès i orelleres antisoroll, homologat segons UNE-EN 352-1 i UNE-EN 458	14
H1433115	u	Protector auditiu tipus orellera acoplable a casc industrial de seguretat, homologat segons UNE-EN 352, UNE-EN 397 i UNE-EN 458	25
H1445003	u	Mascareta de protecció respiratòria, homologada segons UNE-EN 140	17
H1446004	u	Semimàscara de protecció filtrant contra partícules, homologada segons UNE-EN 149	17
H1447005	u	Màscara de protecció respiratòria, homologada segons UNE-EN 136	17
H144D205	u	Filtre contra partícules, identificat amb banda de color blanc, homologat segons UNE-EN 143 i UNE-EN 12083	17
H144E406	u	Filtre mixte contra gasos i partícules, homologat segons UNE-EN 14387 i UNE-EN 12083	17
H1457520	u	Parella de guants aïllants del fred i absorbents de les vibracions, de PVC sobre	14

		suport d'escuma de poliuretà, folrats interiorment amb teixit hidròfug reversible, amb maniguets fins a mig avantbraç, homologats segons UNE-EN 511 i UNE-EN 420	
H1459630	u	Parella de guants per a soldador, amb palmell de pell, folre interior de cotó, i mànigа llarga de serratge folrada de dril fort, homologats segons UNE-EN 407 i UNE-EN 420	15
H145C002	u	Parella de guants de protecció contra riscs mecànics comuns de construcció nivell 3, homologats segons UNE-EN 388 i UNE-EN 420	1 /2 /3 /4 /6 /10 /11 /24
H145E003	u	Parella de guants contra agents químics i microorganismes, homologats segons UNE-EN 374-1, -2, -3 i UNE-EN 420	18
H145F004	u	Parella de guants d'alta visibilitat pigmentats en color fosforescent per a estibadors de càrregues amb grua i/o senyalistes, homologats segons UNE-EN 471 i UNE-EN 420	11 /25
H1461110	u	Parella de botes d'aigua de PVC de canya alta, amb sola antilliscant i folrades de niló rentable, homologades segons UNE-EN ISO 20344, UNE-EN ISO 20345, UNE-EN ISO 20346 i UNE-EN ISO 20347	14
H1463253	u	Parella de botes dielèctriques resistents a la humitat, de pell rectificada, amb turmellera encoixinada, sola antilliscant i antiestàtica, falca amortidora per al taló, llengüeta de manxa, de despreniment ràpid, sense ferramenta metàl.lica, amb puntera reforçada, homologades segons DIN 4843	1
H1465275	u	Parella de botes baixes de seguretat industrial, per a treballs de construcció en general, resistents a la humitat, de pell rectificada, amb turmellera encoixinada, amb puntera metàl.lica, sola antilliscant, falca amortidora d'impactes al taló i sense plantilla metàl.lica, homologades segons UNE-EN 344, UNE-EN 344/A1, UNE-EN 344-2, UNE-EN 345, UNE-EN 345/A1, UNE-EN 345-2, UNE-EN 346, UNE-EN 346/A1, UNE-EN 346-2, UNE-EN 347, UNE-EN 347/A i UNE-EN 347-2	1 /2 /3 /4 /6 /10 /11 /14 /15 /18 /24 /25
H147N000	u	Faixa de protecció dorslumbar	13
H1481343	u	Granota de treball per a construcció d'obres lineals en servei, de polièster i cotó (65%-35%), color groc, trama 240, amb butxaques interiors i tires reflectants, homologada segons UNE-EN 340	1 /2 /3 /4 /6 /10 /11 /14 /15 /18 /24 /25
H1482222	u	Camisa de treball per a construcció, de polièster i cotó (65%-35%), color beix amb butxaques interiors, trama 240, homologada segons UNE-EN 340	14
H1482320	u	Camisa de treball per a construcció d'obres lineals en servei, de polièster i cotó (65%-35%), color groc, homologada segons UNE-EN 340	1 /2 /3 /4 /6 /10 /11 /14 /15 /18 /24 /25
H1483344	u	Pantalons de treball per a construcció d'obres lineals en servei, de polièster i cotó (65%-35%), color groc, trama 240, amb butxaques interiors i tires reflectants, homologats segons UNE-EN 340	1 /2 /3 /4 /6 /10 /11 /14 /15 /18 /24 /25
H1485800	u	Armilla reflectant amb tires reflectants a la cintura, al pit i a l'esquena, homologada segons UNE-EN 471	11 /25
H1486241	u	Casaca tipus enginyer, de polièster embuatada amb material aïllant, butxaques exteriors	14
H1487350	u	Impermeable amb jaqueta, caputxa i pantalons, per a edificació, de PVC soldat de 0,3 mm de gruix, homologat segons UNE-EN 340	14

MITJANS AUXILIARS D'UTILITAT PREVENTIVA

Codi	UA	Descripció	Riscos
HX11X016	u	Formigonera portàtil amb protectors i resguards integrats	11
HX11X022	u	Passadís de protecció prefabricat metàl.lic amb sistema de seguretat amb tots els requisits reglamentaris, de llargària 2,5 m, d'amplària 1,1 m, amb paviment de entramat de platines metàl.liques i rampes articulades, baranes metàl.liques reglamentàries	1
HX11X028	u	Grua mòbil d'accionament manual	13
HX11X035	u	Estrebat i apuntalament de rases de serveis amb malla tèxtil de poliamida d'alta tenacitat i accionament hidràulic des de l'exterior de la rasa	3
HX11X036	u	Estrebat i apuntalament interior de rases amb escuts i estampidors interiors hidràulics o roscats	3
HX11X039	u	Carretó manual porta palets	13
HX11X041	u	Ancoratge amb disseny específic per a la manipulació de prefabricats	11
HX11X045	u	Estrebat de pou circular amb tensor	3
HX11X046	u	Estrebat de pou rectangular amb tensor	3
HX11X047	u	Apuntalament de talús inestable amb panells	3
HX11X050	u	Enllumenat provisional de l'obra amb un nivell lumínic mínim de 250 lux	1 /2 /4 /6 /14
HX11X059	m2	Lona de polietilè amb malla de reforç per a recobriment de càrrega de caixa de camió	3 /17
HX11X060	m	Cable d'acer de guiat de material suspès	3 /11
HX11X063	u	Encenedor de gúspira amb mànec	15
HX11X066	u	Biga rígida de repartiment de càrregues suspeses	3 /11
HX11X067	u	Ganxo de grua amb dispositiu de tancament	11
HX11X068	u	Catifa portàtil de neoprè per treball en plans inclinats	15
HX11X076	u	Anemòmetre fixe amb el desmuntatge inclòs	14
HX11X078	u	Luxímetre portàtil	2 /4 /6
HX11X080	u	Termòmetre / baròmetre	14
HX11X082	u	Porta de planxa nervada d'acer galvanitzat, d'amplària 1 m i alçària 2 m, amb bastiment de tub d'acer galvanitzat, per a tanca de planxa metàl.lica i amb el desmuntatge inclòs	25
HX11X083	u	Porta de planxa nervada d'acer galvanitzat, d'amplària 5 m i alçària 2 m, amb bastiment de tub d'acer galvanitzat, per a tanca de planxa metàl.lica i amb el desmuntatge inclòs	25

SISTEMES DE PROTECCIÓ COL·LECTIVA

Codi	UA	Descripció	Riscos
H1511212	m2	Protecció de talús amb malla metàl·lica i làmina de polietilè ancorada amb barres d'acer amb cables, amb una malla de triple torsió, de 80 mm de pas de malla i 2,4 mm de diàmetre i làmina de polietilè d'alta densitat de 2 mm de gruix	3
H1522111	m	Barana de protecció en el perímetre de la coronació d'excavacions, d'alçada 1 m, amb travesser superior, travesser intermedi i muntants de tub metàl.lic de 2,3'', sòcol de post de fusta, ancorada al terreny amb daus de formigó i amb el desmuntatge inclòs	1
H1529013	m	Pantalla de protecció contra despreniments de la capa superficial del mantell vegetal, per mitja vessant, d'alçada 2 m amb xarxa de seguretat normalitzada UNE-EN 1263-1, posts de perfils IPN 140 encastats a terra i subjecció amb cables d'acer de diàmetre 3 mm i amb el desmuntatge inclòs	3
H152R013	m	Estacada de protecció contra despreniments del terreny, per mitja vessant, d'alçària 3 m, amb malla galvanitzada de torsió triple i malla electrosoldada de barres corrugades d'acer sobre pals de perfils d'acer IPN 140 encastats a terra i subjectada amb cables d'acer de diàmetre 10 mm i amb el desmuntatge inclòs	3
H152V017	m3	Barrera de seguretat contra esllavissades en coronacions de rases i excavacions amb les terres deixades a la vora i amb el desmuntatge inclòs	3
H1542013	u	Protecció solar de la zona de treball de 4x8 m i 3 m d'alçada, a base de perfils metàl.lics ancorats a terra, corda de fibra vegetal tensada, vela de polietilè perforada amb traus perimetrals nuada a les cordes i amb el desmuntatge inclòs	14
H1549002	m	Pantalla de protecció per a treballs exposats al vent, d'alçada 2,5 m de planxa nervada d'acer galvanitzat, tornapuntes de perfils d'acer ancorats al terreny amb formigó cada 1,5 m i amb el desmuntatge inclòs	14
H154M029	u	Mampara plegable de protecció contra projecció de partícules de tauler de fusta amb acabat estratificat, d'alçada 2 m i amplada 3 m, i amb el desmuntatge inclòs	10
HB2A1111	m	Perfil longitudinal flexible d'acer galvanitzat de secció de doble ona amb característiques AASHO, per a barreres de seguretat, col.locat sobre suport i amb el desmuntatge inclòs	25
HB2C1000	m	Barrera rígida en forma de campana de cares arrodonides, tipus New Jersey, prefabricada i col.locada	25
HBA31011	m2	Pintat sobre paviment de faixes superficials, amb pintura reflectora, amb màquina d'accionament manual	11 /25
HBB11111	u	Placa amb pintura reflectant triangular de 70 cm de costat, per a senyals de trànsit, fixada i amb el desmuntatge inclòs	3 /6 /11
HBB20005	u	Senyal manual per a senyalista	11 /25
HBBAA005	u	Senyal de prohibició, normalitzada amb pictograma negre sobre fons blanc, de forma circular amb cantells i banda transversal descendent d'esquerra a dreta a 45°, en color vermell, diàmetre 29 cm, amb cartell explicatiu rectangular, per ser vista fins 12 m, fixada i amb el desmuntatge inclòs	1 /2 /3 /4 /6 /10 /11 /13 /14 /15 /17 /18 /24 /25
HBBAB115	u	Senyal de obligació, normalitzada amb pictograma blanc sobre fons blau, de forma circular amb cantells en color blanc, diàmetre 29 cm, amb cartell explicatiu rectangular, per ser vista fins 12 m, fixada i amb el desmuntatge inclòs	1 /2 /3 /4 /6 /10 /11 /13 /14 /15 /17 /18 /24 /25
HBBAF004	u	Senyal d'advertència, normalitzada amb pictograma negre sobre fons groc, de forma triangular amb el cantell negre, costat major 41 cm, amb cartell explicatiu rectangular, per ser vista fins 12 m de distància, fixada i amb el desmuntatge inclòs	1 /2 /3 /4 /6 /10 /11 /13 /14 /15 /17 /18 /24 /25
HBBJ0002	u	Semàfor de policarbonat, amb sistema òptic de diàmetre 210 mm amb una cara i un focus, òptica normal i lent de color ambre normal de vehicles 11/200, instal.lat i amb el desmuntatge inclòs	25
HBC12300	u	Con de plàstic reflector de 50 cm d'alçada	25
HBC16632	u	Peça reflectora d'una cara de 40 cm d'alçada amb piqueta de 70 cm d'alçada clavada	25
HBC19081	m	Cinta d'abalisament, amb un suport cada 5 m i amb el desmuntatge inclòs	1 /25
HBC1E001	u	Cadena de delimitació de zona de perill amb baules de polietilè, de color vermell i blanc alternats, amb un suport cada 5 m i amb el desmuntatge inclòs	25
HBC1HGK1	u	Balisa lluminosa d'alta intensitat estroboscòpica recarregable i amb el desmuntatge inclòs	25
HBC1KJ00	m	Tanca mòbil metàl.lica de 2,5 m de llargada i 1 m d'alçada i amb el desmuntatge inclòs	1 /25

HBC1R801	u	Cascada lluminosa de 25 m de llargària (tl-8) i amb el desmuntatge inclòs	25
HX11X073	u	Detector de gasos fixe amb el desmuntatge inclòs	17
HX11X074	u	Detector de gasos portàtil	17
HX11X081	m	Tanca de 2 m d'alçària, de planxa nervada d'acer galvanitzat, pals de tub d'acer galvanitzat col.locats cada 3 m sobre daus de formigó i amb el desmuntatge inclòs	25

MESURES PREVENTIVES

Codi	Descripció	Riscos
I0000002	Planificar els treballs per a mantenir el màxim de temps possible les proteccions	1
I0000003	Itineraris preestablerts i balissats per al personal	1
I0000004	Revisió i manteniment periòdic de SPC	1 /3 /25
I0000012	Assegurar les escales de mà	1
I0000013	Ordre i neteja	2 /6
I0000014	Preparació i manteniment de les superfícies de treball	1 /2 /6
I0000015	Organització de les zones de pas i emmagatzematge	2 /6
I0000020	No realitzar treballs a la mateixa vertical	3
I0000023	Solicitar dades de les característiques físiques de les terres	3
I0000024	Execució de treballs a l'interior de rases per equips	3
I0000025	Planificació d'àrees i llocs de treball	1 /3 /4 /25
I0000026	Planificació de recorreguts i maniobres per a màquines i camions	3 /4
I0000027	Elecció dels mitjans auxiliars de manteniment	4
I0000028	Impedir l'accés de personal dins del radi d'acció de càrregues suspeses	4
I0000029	No balancejar les càrregues suspeses	4
I0000030	Suspendre i aixecar les càrregues dins de l'envolcall o fleixos originals	4
I0000031	Per a la manipulació de materials voluminosos i/o pesats, solicitar un procediment de treball específic	4
I0000038	Substituir lo manual per lo mecànic	10
I0000039	Planificació de compra i programa de manteniment d'eines	11
I0000044	Evitar processos de tallat de materials a l'obra	10
I0000045	Formació	10 /11 /13 /18
I0000046	Evitar processos d'ajust en obra	10
I0000047	Planificació i procediments per a la càrrega i descàrrega de materials	11
I0000048	No treballar al costat de paraments acabats de fer (< 48 h)	11
I0000050	No treballar ni estar al radi d'acció de les càrregues suspesses	11
I0000056	Paletització i eines ergonòmiques	13
I0000059	Elecció dels materials alternatius poc pessats i més manegables	13
I0000060	Suspensió de les feines en condicions extremes	14
I0000061	Rotació dels llocs de treball	14
I0000062	Planificar els treballs per a realitzar-los en zones protegides	14
I0000067	No treballar al costat de linies elèctriques amb cables nusos	15
I0000068	Elecció i manteniment de les eines elèctriques	15
I0000069	Formació i habilitació específica per a cada eina	15
I0000070	Compliment del REBT pel que fa a equips de protecció	15
I0000071	Revisió de la posta a terra	15
I0000072	Realitzar els treballs sobre superfícies seques	15
I0000073	Disposar de quadres elèctrics secundaris	15
I0000074	Reg de les zones de treball	17
I0000078	Evitar processos de divissió de material en sec	17
I0000079	Realitzar els treballs a l´aire lliure, sempre a sotavent	17
I0000085	Ventilació de les zones de treball	17
I0000086	Substituir els materials amb substàncies nocives	17 /18
I0000101	Actuacions prèvies de desparasitació i desratització	24
I0000102	Procediment previ de treball	24
I0000103	Planificació de les àrees de treball	25
I0000104	Accessos i circulació independents per a personal i maquinària	25
I0000105	Anivellar la maquinària per a la realització de l'activitat	25
I0000106	El personal no ha de descansar al costat de màquines aturades	25
I0000107	Limitació de la velocitat dels vehicles	25

G12 CANONADES PER A GASOS I FLUIDS
G12.G01 TUBS MUNTATS SUPERFICIALMENT

TUBS MUNTATS SUPERFICIALMENT

Avaluació de riscos

Id	Risc	P	G	A
1	CAIGUDA DE PERSONES A DIFERENT NIVELL **Situació:** TREBALLS EN ALÇADA PER AL MUNTATGE D'EQUIPS (DIPÒSITS, VÀLVULES,ETC.)	2	3	4
2	CAIGUDA DE PERSONES AL MATEIX NIVELL **Situació:** ITINERARIS A OBRA	1	2	2
4	CAIGUDA D'OBJECTES PER MANIPULACIÓ O DE MATERIALS TRANSPORTATS **Situació:** EN MANIPULACIÓ D'EINES I EQUIPS EN MANTENIMENT DE MATERIAL	1	3	3
6	TREPITJADES SOBRE OBJECTES **Situació:** EN ITINERARIS A OBRA	2	1	2
9	COPS AMB OBJECTES O EINES (TALLS) **Situació:** AMB EQUIPS, EINES EN PROCÉS DE DESEMBALATGE D'EQUIPS	3	1	3
10	PROJECCIÓ DE FRAGMENTS O PARTÍCULES **Situació:** PER ÚS DE RADIAL EN PROVES DE CÀRREGA FIXACIÓ DE SUPORTS SOLDADURA ELÈCTRICA	3	2	4
11	ATRAPAMENT PER O ENTRE OBJECTES **Situació:** EN LA COL.LOCACIÓ D'ELEMENTS PESANTS (DIPÒSITS)	2	2	3
12	ATRAPAMENT PER BOLCADA DE MÀQUINES, TRACTORS O VEHICLES **Situació:** EN LA COL.LOCACIÓ D'ELEMENTS PESANTS (DIPÒSITS)	1	3	3
13	SOBREESFORÇOS **Situació:** MANIPULACIÓ MANUAL	2	2	3
14	EXPOSICIÓ A CONDICIONS AMBIENTALS EXTREMES **Situació:** TREBALLS A L'EXTERIOR I LLOCS TANCATS	2	2	3
15	CONTACTES TÈRMICS **Situació:** SOLDADURES PER FLUIDS CALENTS	2	2	3
16	EXPOSICIÓ A CONTACTES ELÈCTRICS **Situació:** CONTACTES DIRECTES I INDIRECTES	1	3	3
17	INHALACIÓ O INGESTIÓ DE SUBSTANCIES NOCIVES **Situació:** GASOS SOLDADURA ELÈCTRICA FUITES DE GAS GASOS DE COMBUSTIÓ EN LLOCS TANCATS ÚS DE RADIAL	2	3	4
18	CONTACTES AMB SUBSTANCIES NOCIVES (CÁUSTIQUES, CORROSIVES, IRRITANTS O AL·LERGÈNIQUES) **Situació:** COLES LIQUATS DEL PETROLI	1	2	2
20	EXPLOSIONS **Situació:** OXIACETILÈ PROVES DE CÀRREGA RECIPIENTS A PRESSIÓ	1	3	3
21	INCENDIS **Situació:** PER ESPURNES EN PROCÉS DE PURGATGE PER FUITES DE COMBUSTIBLE PER TREBALLS DE SOLDADURA	1	3	3

P: Probabilitat (1,2,3) / G: Gravetat (1,2,3) / A: Avaluació (1,2,3,4,5)

EQUIPS PROTECCIÓ INDIVIDUAL

Codi	UA	Descripció	Riscos
H1411111	u	Casc de seguretat per a ús normal, contra cops, de polietilè amb un pes màxim de 400 g, homologat segons UNE-EN 812	1 /2 /4 /6 /9 /10 /11 /14 /15 /16 /20 /21
H1411112	u	Casc de seguretat per a ús normal, contra cops, de polietilè amb un pes màxim de 400 g, dotat d'il.luminació autònoma, homologat segons UNE-EN 812	14
H1411115	u	Casc de seguretat per a ús normal, contra cops, de polietilè amb un pes màxim de 400 g, amb tires reflectants, homologat segons UNE-EN 812	12
H1414119	u	Casc de seguretat, de polietilè, amb un pes màxim de 400 g, amb pantalla facial amb visor de malla de reixeta metàl.lica, acoblada amb arnès abatible, homologat segons UNE-EN 812 i UNE-EN 1731	10 /18
H1421110	u	Ulleres de seguretat antiimpactes estàndard, amb muntura universal, amb visor transparent i tractament contra l'entelament, homologades segons UNE-EN 167 i UNE-EN 168	10 /14 /18
H1423230	u	Ulleres de seguretat per a tall oxiacetilènic, amb muntura universal de barnilla d'acer recoberta de PVC, amb visors circulars de 50 mm de D foscos de color DIN 5, homologades segons UNE-EN 175 i UNE-EN 169	10
H142AC60	u	Pantalla facial per a soldadura elèctrica, amb marc abatible de mà i suport de polièster reforçat amb fibra de vidre vulcanitzada d'1,35 mm de gruix, amb visor inactínic semifosc amb protecció DIN 12, homologada segons UNE-EN 175	10
H1431101	u	Protector auditiu de tap d'escuma, homologat segons UNE-EN 352-2 i UNE-EN 458	14
H1445003	u	Mascareta de protecció respiratòria, homologada segons UNE-EN 140	17
H1446004	u	Semimàscara de protecció filtrant contra partícules, homologada segons UNE-EN	17

		149	
H1447005	u	Màscara de protecció respiratòria, homologada segons UNE-EN 136	17
H144E406	u	Filtre mixte contra gasos i partícules, homologat segons UNE-EN 14387 i UNE-EN 12083	17
H1457520	u	Parella de guants aïllants del fred i absorbents de les vibracions, de PVC sobre suport d'escuma de poliuretà, folrats interiorment amb teixit hidròfug reversible, amb maniguets fins a mig avantbraç, homologats segons UNE-EN 511 i UNE-EN 420	14 /15
H1459630	u	Parella de guants per a soldador, amb palmell de pell, folre interior de cotó, i mànigа llarga de serratge folrada de dril fort, homologats segons UNE-EN 407 i UNE-EN 420	10 /15
H145C002	u	Parella de guants de protecció contra riscs mecànics comuns de construcció nivell 3, homologats segons UNE-EN 388 i UNE-EN 420	1 /2 /4 /6 /9 /10 /11 /20 /21
H145E003	u	Parella de guants contra agents químics i microorganismes, homologats segons UNE-EN 374-1, -2, -3 i UNE-EN 420	18
H145F004	u	Parella de guants d'alta visibilitat pigmentats en color fosforescent per a estibadors de càrregues amb grua i/o senyalistes, homologats segons UNE-EN 471 i UNE-EN 420	4 /11 /12
H145K153	u	Parella de guants de material aïllant per a treballs elèctrics, classe 00, logotip color beix, tensió màxima 500 V, homologats segons UNE-EN 420	16
H1461110	u	Parella de botes d'aigua de PVC de canya alta, amb sola antilliscant i folrades de niló rentable, homologades segons UNE-EN ISO 20344, UNE-EN ISO 20345, UNE-EN ISO 20346 i UNE-EN ISO 20347	14
H1463253	u	Parella de botes dielèctriques resistents a la humitat, de pell rectificada, amb turmellera encoixinada, sola antilliscant i antiestàtica, falca amortidora per al taló, llengüeta de manxa, de despreniment ràpid, sense ferramenta metàl.lica, amb puntera reforçada, homologades segons DIN 4843	16
H1465275	u	Parella de botes baixes de seguretat industrial, per a treballs de construcció en general, resistents a la humitat, de pell rectificada, amb turmellera encoixinada, amb puntera metàl.lica, sola antilliscant, falca amortidora d'impactes al taló i sense plantilla metàl.lica, homologades segons UNE-EN 344, UNE-EN 344/A1, UNE-EN 344-2, UNE-EN 345, UNE-EN 345/A1, UNE-EN 345-2, UNE-EN 346, UNE-EN 346/A1, UNE-EN 346-2, UNE-EN 347, UNE-EN 347/A i UNE-EN 347-2	1 /2 /4 /6 /9 /10 /11 /14 /15 /18 /20 /21
H147D405	u	Sistema anticaiguda compost per un arnès anticaiguda amb tirants, bandes secundàries, bandes subglúties, bandes de cuixa, recolzament dorsal per a subjecció, elements d'ajust, element dorsal d'enganxament d'arnès anticaiguda i sivella, incorporat a un subsistema anticaiguda de tipus lliscant sobre línia d'ancoratge flexible de llargaria 10 m, homologat segons UNE-EN 361, UNE-EN 362, UNE-EN 364, UNE-EN 365 i UNE-EN 353-2	1
H147K602	u	Sistema de subjecció en posició de treball i prevenció de pèrdua d'equilibri, compost d'una banda de cintura, sivella, recolzament dorsal, elements d'enganxament, connector, element d'amarrament del sistema d'ajust de longitud, homologat segons UNE EN 358, UNE EN 362, UNE EN 354 i UNE EN 364	1
H147N000	u	Faixa de protecció dorslumbar	13
H1481442	u	Granota de treball per a muntatges i/o treballs mecànics, de polièster i cotó (65%-35%), color blau vergara, trama 240, amb butxaques interiors, homologada segons UNE-EN 340	1 /2 /4 /6 /9 /10 /11 /14 /15 /18 /20 /21
H1481654	u	Granota de treball per a soldadors i/o treballadors de tubs, de cotó sanforitzat (100%), color blau vergara, trama 320, amb butxaques interiors dotades de cremalleres metàl.liques, homologada segons UNE-EN 340, UNE-EN 470-1 i UNE-EN 348	10
H1482422	u	Camisa de treball per a muntatges i/o treballs mecànics, soldadors i/o treballadors de tubs, de polièster i cotó (65%-35%), color blavenc amb butxaques interiors, trama 240, homologada segons UNE-EN 340	14
H1485800	u	Armilla reflectant amb tires reflectants a la cintura, al pit i a l'esquena, homologada segons UNE-EN 471	4 /11 /12
H1486241	u	Casaca tipus enginyer, de polièster embuatada amb material aïllant, butxaques exteriors	14
H1487350	u	Impermeable amb jaqueta, caputxa i pantalons, per a edificació, de PVC soldat de 0,3 mm de gruix, homologat segons UNE-EN 340	14
H1488580	u	Davantal per a soldador, de serratge, homologat segons UNE-EN 340, UNE-EN 470-1 i UNE-EN 348	10

MITJANS AUXILIARS D'UTILITAT PREVENTIVA

Codi	UA	Descripció	Riscos
HX11X003	u	Bastida modular amb estructura tubular i sistema de seguretat amb tots els requisits reglamentaris en previsió de caigudes per a la realització d'estructures, tancaments, cobertes, i altres treballs en alçada	1
HX11X004	u	Barana definitiva, prevista en projecte, per a protecció de caigudes a diferent nivell entre muntants d'escala i/o d'alçada pel forat interior	1
HX11X007	u	Plataforma telescòpica articulada, mòbil, autopropulsada amb sistema de seguretat integrat	1
HX11X008	u	Plataforma motoritzada sobre màstil amb sistema de seguretat integrat	1
HX11X009	u	Pont penjant metàl.lic suspès amb amb baranes reglamentàries, cabrestants, amb doble cable de seguretat amb dispositiu d'autoretenció, subjectat a pescants amb ancoratges amb sistema de seguretat integrat	1
HX11X010	u	Bastida amb cavallets i sistema de seguretat amb tots els requisits reglamentaris	1
HX11X011	u	Equip de tall oxiacetilènic reglamentari amb sistema de seguretat integrat amb porta-ampolles, vàlvules reductores de pressió i antirretrocès, manòmetre, mànigues, broques i brides normalitzades	15 /20
HX11X013	u	Maquinària amb cabina d'operari amb sistema de resguard i protecció integrat	12
HX11X014	u	Eina elèctrica amb sistema de doble aïllament integrat	16
HX11X015	u	Premarc metàl.lic amb sistema de seguretat integrat contra caigudes a diferent nivell	1
HX11X018	u	Paletitzat i empaquetat o fleixat normalitzat	4 /11
HX11X019	m	Marquesina de protecció en voladiu en bastida tubular amb sistema de seguretat amb tots els requisits reglamentaris, normalitzada i incorporada UNE-EN 12810-1 (HD-1000)	4
HX11X021	u	Passadís de protecció prefabricat metàl.lic amb sistema de seguretat amb tots els requisits reglamentaris, de llargària 2,5 m, d'amplària 1,1 m, amb paviment de entramat de platines metàl.liques i rampes articulades, baranes metàl.liques reglamentàries, muntants de 2 m d'alçada, sostre de xapa d'acer de 3 mm de gruix	4
HX11X023	u	Protector de mans per a cisellar	9
HX11X024	u	Connexió elèctrica de seguretat tipus petaca	16
HX11X025	u	Serra de trepar amb aigua amb sistema de seguretat integrat	13
HX11X031	u	Sistema de ventilació forçada en túnels i zones tancades	14 /17
HX11X032	u	Suport de repòs per al disc radial portàtil	9 /13
HX11X033	u	Sac d'aplec de teixit de polipropilè amb tapa de descàrrega inferior	4
HX11X034	u	Sarcòfag per l'hissat vertical de càrregues llargues amb grua	4
HX11X039	u	Carretó manual porta palets	13
HX11X041	u	Ancoratge amb disseny específic per a la manipulació de prefabricats	4 /11
HX11X048	u	Connexionat i cablejat provisional de la instal.lació elèctrica de l'obra amb sistema de protecció integrat	16
HX11X049	u	Quadre elèctric secundari provisional de l'obra amb sistema de protecció integrat	16
HX11X050	u	Enllumenat provisional de l'obra amb un nivell lumínic mínim de 250 lux	2 /6 /9 /14
HX11X053	u	Plataforma metàl.lica en voladiu per descàrrega de material en façanes amb trapa practicable per al pas del cable de la grua amb sistema de seguretat integrat	4
HX11X054	u	Instal.lació de posta a terra amb conductor de coure i elèctrode connectat a terra en rails de grua torre, masses metàl.liques, quadres elèctrics, conductors de protecció	16
HX11X055	u	Interruptor diferencial de sensibilitat mitjana 300 mA, i 40 A d'intensitat nominal	16
HX11X057	m2	Malla electrosoldada de barres corrugades d'acer, elaborada a l'obra de 10x10 cm i de 3-3 mm de D embeguda al formigó per a proteccions horitzontals de forats en sostres de 5 m de D com a màxim, i amb el desmuntatge inclòs	1
HX11X058	u	Senyal acústica de marxa enrera	12
HX11X060	m	Cable d'acer de guiat de material suspès	4 /11
HX11X063	u	Encenedor de gúspira amb mànec	15
HX11X064	u	Cinturó portaeines	4 /9
HX11X066	u	Biga rígida de repartiment de càrregues suspeses	11
HX11X067	u	Ganxo de grua amb dispositiu de tancament	4 /11
HX11X068	u	Catifa portàtil de neoprè per treball en plans inclinats	13 /15
HX11X070	u	Recipient metàl.lic per a la manutenció de materials a granel per a una càrrega màxima de 1200 kg	4
HX11X071	u	Plataforma aïllant de base per treball en quadres elèctrics de distribució d'1x1 m i de 3 mm de gruix	16
HX11X075	u	Equip comprovador portàtil complet d'instal.lacions de baixa tensió	16 /21
HX11X076	u	Anemòmetre fixe amb el desmuntatge inclòs	14
HX11X078	u	Luxímetre portàtil	2 /6 /14
HX11X080	u	Termòmetre / baròmetre	14
HX11X089	u	Transformador de seguretat de 24 V, col.locat i amb el desmuntatge inclòs	16

SISTEMES DE PROTECCIÓ COL·LECTIVA

Codi	UA	Descripció	Riscos
H1512010	m2	Protecció de projecció de partícules incandescents amb manta ignífuga, xarxa de seguretat normalitzada (UNE-EN 1263-1) poliamida no regenerada, de tenacitat alta, nuada amb corda perimetral de poliamida i corda de cosit de 12 mm de diàmetre i amb el desmuntatge inclòs	10 /15 /21
H1512013	m2	Protecció col.lectiva vertical dels laterals dels forats de les escales en tota l'alçada amb xarxa-teló normalitzada (UNE-EN 1263-1) de poliamida no regenerada, de tenacitat alta nuada amb corda perimetral de poliamida, ancoratge de fleix perforat i clau d'impacte d'acer i corda de cosit de 6 mm de diàmetre i amb el desmuntatge inclòs	1
H151A1K1	m2	Protecció col.lectiva horitzontal d'obertures amb xarxa per a proteccions superficials	1

		contra caigudes, de fil trenat de poliamida no regenerada, de tenacitat alta, de 4 mm de diàmetre, 80x80 mm de pas de malla, corda perimetral de poliamida de 12 mm de diàmetre nuada a la xarxa, fixada amb fleix i tacs d'expansió i amb el desmuntatge inclòs	
H151AJ01	m2	Protecció horitzontal d'obertures d'1 m de diàmetre com a màxim, en sostres, amb fusta i amb el desmuntatge inclòs	1
H1521431	m	Barana de protecció per a escales, d'alçada 1 m, amb travesser de tauló de fusta fixada amb suports de muntant metàl.lic amb mordassa per al sostre i amb el desmuntatge inclòs	1
H152M671	m	Barana de protecció prefabricada per a forats d'ascensor, d'alçada 1 m, fixada amb cargols d'ataconat als brancals de fàbrica i amb el desmuntatge inclòs	1
H152N681	m	Barana de protecció de sobre sostre o llosa, d'alçada 1 m, enjovada en cèrcol perimetral de formigó cada 2,5 m i amb el desmuntatge inclòs	1
H152W029	u	Comporta basculant per a subministrament de material, d'estructura tubular acoblat a barana i amb el desmuntatge inclòs	1
H153A9F1	u	Topall per a descàrrega de camions en excavacions, de 4 m d'amplada amb tauló de fusta i perfils IPN 100 clavat al terreny i amb el desmuntatge inclòs	12
H1542013	u	Protecció solar de la zona de treball de 4x8 m i 3 m d'alçada, a base de perfils metàl.lics ancorats a terra, corda de fibra vegetal tensada, vela de polietilè perforada amb traus perimetrals nuada a les cordes i amb el desmuntatge inclòs	14
H1549002	m	Pantalla de protecció per a treballs exposats al vent, d'alçada 2,5 m de planxa nervada d'acer galvanitzat, tornapuntes de perfils d'acer ancorats al terreny amb formigó cada 1,5 m i amb el desmuntatge inclòs	14
H154M029	u	Mampara plegable de protecció contra projecció de partícules de tauler de fusta amb acabat estratificat, d'alçada 2 m i amplada 3 m, i amb el desmuntatge inclòs	10 /15 /17 /21
H15A2017	u	Extractor localitzat de gasos contaminants en treballs de soldadura amb velocitat de captura de 0,5 a 1 m/s, col.locat	17
H15B0007	u	Pantalla aïllant per a treballs en zones d'influència de línies elèctriques en tensió	16
H15B2002	u	Banqueta aïllant de potes fixes per a treballs en tensió, segons UNE 204001	16
H15B3003	u	Escala portàtil dielèctrica de fibra de vidre i llargada 3,2 m	16
H15B4004	u	Bastida tubular dielèctrica de polièster i fibra de vidre, d'alçada 2,5 m i llargada 3,5 m	16
H15B5005	u	Equip de connexió a terra de línia elèctrica aèria de distribució, amb 3 perxes telescòpiques per a conductors de secció de 7 a 380 mm2 i una alçada màxima d'11,5 m, cable de coure de secció 35 mm2 i piqueta de connexió a terra, instal.lat	16
H15B6006	u	Aïllant de cautxú per a conductor de línia elèctrica en tensió, de llargada 3 m	16
HBA31011	m2	Pintat sobre paviment de faixes superficials, amb pintura reflectora, amb màquina d'accionament manual	4 /11 /12
HBB11111	u	Placa amb pintura reflectant triangular de 70 cm de costat, per a senyals de trànsit, fixada i amb el desmuntatge inclòs	4 /6 /11 /12 /18 /20
HBB20005	u	Senyal manual per a senyalista	1 /4 /11
HBBAA005	u	Senyal de prohibició, normalitzada amb pictograma negre sobre fons blanc, de forma circular amb cantells i banda transversal descendent d'esquerra a dreta a 45°, en color vermell, diàmetre 29 cm, amb cartell explicatiu rectangular, per ser vista fins 12 m, fixada i amb el desmuntatge inclòs	1 /2 /4 /6 /9 /10 /11 /12 /13 /14 /15 /16 /17 /18 /20 /21
HBBAA007	u	Senyal de prohibició, normalitzada amb pictograma negre sobre fons blanc, de forma circular amb cantells i banda transversal descendent d'esquerra a dreta a 45°, en color vermell, diàmetre 10 cm, amb cartell explicatiu rectangular, per ser vista fins 3 m, fixada i amb el desmuntatge inclòs	1
HBBAB115	u	Senyal de obligació, normalitzada amb pictograma blanc sobre fons blau, de forma circular amb cantells en color blanc, diàmetre 29 cm, amb cartell explicatiu rectangular, per ser vista fins 12 m, fixada i amb el desmuntatge inclòs	1 /2 /4 /6 /9 /10 /11 /12 /13 /14 /15 /16 /17 /18 /20 /21
HBBAC005	u	Senyal indicativa de la ubicació d'equips d'extinció d'incendis, normalitzada amb pictograma blanc sobre fons vermell, de forma rectangular o quadrada, costat major 29 cm, per ser vista fins 12 m de distància, fixada i amb el desmuntatge inclòs	20 /21
HBBAE001	u	Rètol adhesiu (MIE-RAT.10) de maniobra per a quadre o pupitre de control elèctric, adherit	16
HBBAF004	u	Senyal d'advertència, normalitzada amb pictograma negre sobre fons groc, de forma triangular amb el cantell negre, costat major 41 cm, amb cartell explicatiu rectangular, per ser vista fins 12 m de distància, fixada i amb el desmuntatge inclòs	1 /2 /4 /6 /9 /10 /11 /12 /13 /14 /15 /16 /17 /18 /20 /21
HBC19081	m	Cinta d'abalisament, amb un suport cada 5 m i amb el desmuntatge inclòs	18
HBC1E001	u	Cadena de delimitació de zona de perill amb baules de polietilè, de color vermell i blanc alternats, amb un suport cada 5 m i amb el desmuntatge inclòs	18
HX11X073	u	Detector de gasos fixe amb el desmuntatge inclòs	17 /20 /21
HX11X074	u	Detector de gasos portàtil	17 /20 /21
HX11X090	u	Extintor de pols seca, de 6 kg de càrrega, amb pressió incorporada, pintat, amb suport a la paret i amb el desmuntatge inclòs	10 /20 /21

MESURES PREVENTIVES

Codi	Descripció	Riscos
I0000003	Itineraris preestablerts i balissats per al personal	1
I0000004	Revisió i manteniment periòdic de SPC	1
I0000006	Disseny i estudi de les mesures preventives en fase de projecte	1
I0000007	Adoptar les mesures preventives necessàries per al manteniment correcte posterior	1
I0000012	Assegurar les escales de mà	1
I0000013	Ordre i neteja	2 /6 /17
I0000014	Preparació i manteniment de les superfícies de treball	2 /6
I0000015	Organització de les zones de pas i emmagatzematge	2 /6
I0000020	No realitzar treballs a la mateixa vertical	4
I0000025	Planificació d'àrees i llocs de treball	4
I0000026	Planificació de recorreguts i maniobres per a màquines i camions	4
I0000027	Elecció dels mitjans auxiliars de manteniment	4
I0000028	Impedir l'accés de personal dins del radi d'acció de càrregues suspeses	4
I0000029	No balancejar les càrregues suspeses	4
I0000030	Suspendre i aixecar les càrregues dins de l'envolcall o fleixos originals	4
I0000031	Per a la manipulació de materials voluminosos i/o pesats, solicitar un procediment de treball específic	4
I0000033	Solicitar habilitació professional del personal encarregat del manteniment de l'obra	4
I0000038	Substituir lo manual per lo mecànic	9
I0000039	Planificació de compra i programa de manteniment d'eines	9 /11
I0000040	Formació de l'operari en l'ús i manteniment d'eines	9
I0000042	Evitar processos de manipulació de materials a obra	9
I0000044	Evitar processos de tallat de materials a l'obra	10
I0000045	Formació	10 /12 /13 /18 /21
I0000046	Evitar processos d'ajust en obra	10
I0000047	Planificació i procediments per a la càrrega i descàrrega de materials	11
I0000050	No treballar ni estar al radi d'acció de les càrregues suspesses	11
I0000051	Adequació dels recorreguts de la maquinària	12
I0000053	Procediment d'utilització de la maquinària	12
I0000054	Ús de recolzaments hidràulics	12
I0000055	Elecció dels equips de manteniment	13
I0000056	Paletització i eines ergonòmiques	13
I0000058	Adaptar la feina a les característiques individuals de la persona que la realitza	13
I0000059	Elecció dels materials alternatius poc pessats i més manegables	13
I0000060	Suspensió de les feines en condicions extremes	14
I0000061	Rotació dels llocs de treball	14 /17
I0000062	Planificar els treballs per a realitzar-los en zones protegides	14
I0000065	Evitar procés de soldadura a l'obra	15
I0000067	No treballar al costat de línies elèctriques amb cables nusos	16
I0000068	Elecció i manteniment de les eines elèctriques	16
I0000069	Formació i habilitació específica per a cada eina	16
I0000070	Compliment del REBT pel que fa a equips de protecció	16
I0000071	Revisió de la posta a terra	16
I0000072	Realitzar els treballs sobre superfícies seques	16
I0000073	Disposar de quadres elèctrics secundaris	16
I0000078	Evitar processos de divissió de material en sec	17
I0000079	Realitzar els treballs a l´aire lliure, sempre a sotavent	17
I0000080	Elecció dels materials al disseny del projecte	17
I0000082	Aïllament del procés	17
I0000083	Dispositius d'alarma	17
I0000085	Ventilació de les zones de treball	17
I0000086	Substituir els materials amb substàncies nocives	17 /18
I0000091	No soldar sobre contenidors de materials inflamables o explosius (pintures, dissolvents, etc)	20
I0000092	Utilitzar aigua sabonosa per a detectar fuites de gas	20
I0000093	Evitar unions de mangueres amb filferros	20
I0000094	Revisió periòdica dels equips de treball	20
I0000095	Impedir el contacte de l'acetilè amb el coure	20
I0000096	No fumar	20
I0000099	Establir una zona de protecció de radi 10 m, en treballs de soldadura i tall amb serra radial	20 /21

G12.G02 TUBS MUNTATS SOTERRATS

TUBS MUNTATS SOTERRATS

Avaluació de riscos

Id	Risc	P	G	A
1	CAIGUDA DE PERSONES A DIFERENT NIVELL **Situació:** TREBALLS EN ALÇADA PER AL MUNTATGE D'EQUIPS (DIPÒSITS, VÀLVULES,ETC.)	2	3	4
2	CAIGUDA DE PERSONES AL MATEIX NIVELL **Situació:** ITINERARIS A OBRA	1	2	2
4	CAIGUDA D'OBJECTES PER MANIPULACIÓ O DE MATERIALS TRANSPORTATS **Situació:** EN MANIPULACIÓ D'EINES I EQUIPS EN MANTENIMENT DE MATERIAL	1	3	3
6	TREPITJADES SOBRE OBJECTES **Situació:** EN ITINERARIS A OBRA	2	1	2
9	COPS AMB OBJECTES O EINES (TALLS) **Situació:** AMB EQUIPS, EINES EN PROCÉS DE DESEMBALATGE D'EQUIPS	3	1	3
10	PROJECCIÓ DE FRAGMENTS O PARTÍCULES **Situació:** PER ÚS DE RADIAL EN PROVES DE CÀRREGA FIXACIÓ DE SUPORTS SOLDADURA ELÈCTRICA	3	2	4
11	ATRAPAMENT PER O ENTRE OBJECTES **Situació:** EN LA COL.LOCACIÓ D'ELEMENTS PESANTS (DIPÒSITS)	2	2	3
12	ATRAPAMENT PER BOLCADA DE MÀQUINES, TRACTORS O VEHICLES **Situació:** EN LA COL.LOCACIÓ D'ELEMENTS PESANTS (DIPÒSITS)	1	3	3
13	SOBREESFORÇOS **Situació:** MANIPULACIÓ MANUAL	2	2	3
14	EXPOSICIÓ A CONDICIONS AMBIENTALS EXTREMES **Situació:** TREBALLS A L'EXTERIOR I LLOCS TANCATS	2	2	3
15	CONTACTES TÈRMICS **Situació:** SOLDADURES PER FLUIDS CALENTS	2	2	3
16	EXPOSICIÓ A CONTACTES ELÈCTRICS **Situació:** CONTACTES DIRECTES I INDIRECTES	1	3	3
17	INHALACIÓ O INGESTIÓ DE SUBSTANCIES NOCIVES **Situació:** GASOS SOLDADURA ELÈCTRICA FUITES DE GAS GASOS DE COMBUSTIÓ EN LLOCS TANCATS ÚS DE RADIAL	2	3	4
18	CONTACTES AMB SUBSTANCIES NOCIVES (CÀUSTIQUES, CORROSIVES, IRRITANTS O AL·LERGÈNIQUES) **Situació:** COLES LIQUATS DEL PETROLI	1	2	2
20	EXPLOSIONS **Situació:** OXIACETILÈ PROVES DE CÀRREGA RECIPIENTS A PRESSIÓ	1	3	3
21	INCENDIS **Situació:** PER ESPURNES EN PROCÉS DE PURGATGE PER FUITES DE COMBUSTIBLE PER TREBALLS DE SOLDADURA	1	3	3

P: Probabilitat (1,2,3) / G: Gravetat (1,2,3) / A: Avaluació (1,2,3,4,5)

EQUIPS PROTECCIÓ INDIVIDUAL

Codi	UA	Descripció	Riscos
H1411111	u	Casc de seguretat per a ús normal, contra cops, de polietilè amb un pes màxim de 400 g, homologat segons UNE-EN 812	1 /2 /4 /6 /9 /10 /11 /14 /15 /16 /20 /21
H1411112	u	Casc de seguretat per a ús normal, contra cops, de polietilè amb un pes màxim de 400 g, dotat d'il.luminació autònoma, homologat segons UNE-EN 812	14
H1411115	u	Casc de seguretat per a ús normal, contra cops, de polietilè amb un pes màxim de 400 g, amb tires reflectants, homologat segons UNE-EN 812	12
H1414119	u	Casc de seguretat, de polietilè, amb un pes màxim de 400 g, amb pantalla facial amb visor de malla de reixeta metàl.lica, acoblada amb arnès abatible, homologat segons UNE-EN 812 i UNE-EN 1731	10 /18
H1421110	u	Ulleres de seguretat antiimpactes estàndard, amb muntura universal, amb visor transparent i tractament contra l'entelament, homologades segons UNE-EN 167 i UNE-EN 168	10 /14 /18
H1423230	u	Ulleres de seguretat per a tall oxiacetilènic, amb muntura universal de barnilla d'acer recoberta de PVC, amb visors circulars de 50 mm de D foscos de color DIN 5, homologades segons UNE-EN 175 i UNE-EN 169	10
H142AC60	u	Pantalla facial per a soldadura elèctrica, amb marc abatible de mà i suport de polièster reforçat amb fibra de vidre vulcanitzada d'1,35 mm de gruix, amb visor inactínic semifosc amb protecció DIN 12, homologada segons UNE-EN 175	10
H1431101	u	Protector auditiu de tap d'escuma, homologat segons UNE-EN 352-2 i UNE-EN 458	14
H1445003	u	Mascareta de protecció respiratòria, homologada segons UNE-EN 140	17
H1446004	u	Semimàscara de protecció filtrant contra partícules, homologada segons UNE-EN 149	17
H1447005	u	Màscara de protecció respiratòria, homologada segons UNE-EN 136	17
H144E406	u	Filtre mixte contra gasos i partícules, homologat segons UNE-EN 14387 i UNE-EN 12083	17
H1457520	u	Parella de guants aïllants del fred i absorbents de les vibracions, de PVC sobre suport d'escuma de poliuretà, folrats interiorment amb teixit hidròfug reversible, amb manigueta fins a mig avantbraç, homologats segons UNE-EN 511 i UNE-EN 420	14 /15
H1459630	u	Parella de guants per a soldador, amb palmell de pell, folre interior de cotó, i mànigа llarga de serratge folrada de dril fort, homologats segons UNE-EN 407 i UNE-EN 420	10 /15
H145C002	u	Parella de guants de protecció contra riscos mecànics comuns de construcció nivell 3, homologats segons UNE-EN 388 i UNE-EN 420	1 /2 /4 /6 /9 /10 /11 /20 /21
H145E003	u	Parella de guants contra agents químics i microorganismes, homologats segons UNE-EN 374-1, -2, -3 i UNE-EN 420	18
H145F004	u	Parella de guants d'alta visibilitat pigmentats en color fosforescent per a estibadors de càrregues amb grua i/o senyalistes, homologats segons UNE-EN 471 i UNE-EN 420	4 /11 /12
H145K153	u	Parella de guants de material aïllant per a treballs elèctrics, classe 00, logotip color beix, tensió màxima 500 V, homologats segons UNE-EN 420	16
H1461110	u	Parella de botes d'aigua de PVC de canya alta, amb sola antilliscant i folrades de niló rentable, homologades segons UNE-EN ISO 20344, UNE-EN ISO 20345, UNE-EN ISO 20346 i UNE-EN ISO 20347	14
H1463253	u	Parella de botes dielèctriques resistents a la humitat, de pell rectificada, amb turmellera encoixinada, sola antilliscant i antiestàtica, falca amortidora per al taló, llengüeta de manxa, de despreniment ràpid, sense ferramenta metàl.lica, amb puntera reforçada, homologades segons DIN 4843	16
H1465275	u	Parella de botes baixes de seguretat industrial, per a treballs de construcció en general, resistents a la humitat, de pell rectificada, amb turmellera encoixinada, amb puntera metàl.lica, sola antilliscant, falca amortidora d'impactes al taló i sense plantilla metàl.lica, homologades segons UNE-EN 344, UNE-EN 344/A1, UNE-EN 344-2, UNE-EN 345, UNE-EN 345/A1, UNE-EN 345-2, UNE-EN 346, UNE-EN 346/A1, UNE-EN 346-2, UNE-EN 347, UNE-EN 347/A i UNE-EN 347-2	1 /2 /4 /6 /9 /10 /11 /14 /15 /18 /20 /21
H147D405	u	Sistema anticaiguda compost per un arnès anticaiguda amb tirants, bandes secundàries, bandes subglútiles, bandes de cuixa, recolzament dorsal per a subjecció, elements d'ajust, element dorsal d'enganxament d'arnès anticaiguda i sivella, incorporat a un subsistema anticaiguda de tipus lliscant sobre línia d'ancoratge flexible de llargaria 10 m, homologat segons UNE-EN 361, UNE-EN 362, UNE-EN 364, UNE-EN 365 i UNE-EN 353-2	1
H147K602	u	Sistema de subjecció en posició de treball i prevenció de pèrdua d'equilibri, compost d'una banda de cintura, sivella, recolzament dorsal, elements d'enganxament, connector, element d'amarrament del sistema d'ajust de longitud, homologat segons UNE EN 358, UNE EN 362, UNE EN 354 i UNE EN 364	1
H147N000	u	Faixa de protecció dorslumbar	13
H1481442	u	Granota de treball per a muntatges i/o treballs mecànics, de polièster i cotó (65%-35%), color blau vergara, trama 240, amb butxaques interiors, homologada segons UNE-EN 340	1 /2 /4 /6 /9 /10 /11 /14 /15 /18 /20 /21
H1481654	u	Granota de treball per a soldadors i/o treballadors de tubs, de cotó sanforitzat (100%), color blau vergara, trama 320, amb butxaques interiors dotades de cremalleres metàl.liques, homologada segons UNE-EN 340, UNE-EN 470-1 i UNE-EN 348	10
H1482422	u	Camisa de treball per a muntatges i/o treballs mecànics, soldadors i/o treballadors de tubs, de polièster i cotó (65%-35%), color blavenc amb butxaques interiors, trama 240, homologada segons UNE-EN 340	14
H1485800	u	Armilla reflectant amb tires reflectants a la cintura, al pit i a l'esquena, homologada segons UNE-EN 471	4 /11 /12
H1486241	u	Casaca tipus enginyer, de polièster embuatada amb material aïllant, butxaques exteriors	14
H1487350	u	Impermeable amb jaqueta, caputxa i pantalons, per a edificació, de PVC soldat de 0,3 mm de gruix, homologat segons UNE-EN 340	14
H1488580	u	Davantal per a soldador, de serratge, homologat segons UNE-EN 340, UNE-EN 470-1 i UNE-EN 348	10

MITJANS AUXILIARS D'UTILITAT PREVENTIVA

Codi	UA	Descripció	Riscos
HX11X003	u	Bastida modular amb estructura tubular i sistema de seguretat amb tots els requisits reglamentaris en previsió de caigudes per a la realització d'estructures, tancaments, cobertes, i altres treballs en alçada	1
HX11X004	u	Barana definitiva, prevista en projecte, per a protecció de caigudes a diferent nivell entre muntants d'escala i/o d'alçada pel forat interior	1
HX11X007	u	Plataforma telescòpica articulada, mòbil, autopropulsada amb sistema de seguretat integrat	1
HX11X008	u	Plataforma motoritzada sobre màstil amb sistema de seguretat integrat	1
HX11X009	u	Pont penjant metàl.lic suspès amb amb baranes reglamentàries, cabrestants, amb doble cable de seguretat amb dispositiu d'autoretenció, subjectat a pescants amb ancoratges amb sistema de seguretat integrat	1
HX11X010	u	Bastida amb cavallets i sistema de seguretat amb tots els requisits reglamentaris	1
HX11X011	u	Equip de tall oxiacetilènic reglamentari amb sistema de seguretat integrat amb porta-ampolles, vàlvules reductores de pressió i antirretrocès, manòmetre, mànigues, broques i brides normalitzades	15 /20
HX11X013	u	Maquinària amb cabina d'operari amb sistema de resguard i protecció integrat	12
HX11X014	u	Eina elèctrica amb sistema de doble aïllament integrat	16
HX11X015	u	Premarc metàl.lic amb sistema de seguretat integrat contra caigudes a diferent nivell	1
HX11X018	u	Paletitzat i empaquetat o fleixat normalitzat	4 /11
HX11X019	m	Marquesina de protecció en voladiu en bastida tubular amb sistema de seguretat amb tots els requisits reglamentaris, normalitzada i incorporada UNE-EN 12810-1 (HD-1000)	4
HX11X021	u	Passadís de protecció prefabricat metàl.lic amb sistema de seguretat amb tots els requisits reglamentaris, de llargària 2,5 m, d'amplària 1,1 m, amb paviment de entramat de platines metàl.liques i rampes articulades, baranes metàl.liques reglamentàries, muntants de 2 m d'alçada, sostre de xapa d'acer de 3 mm de gruix	4
HX11X023	u	Protector de mans per a cisellar	9
HX11X024	u	Connexió elèctrica de seguretat tipus petaca	16
HX11X025	u	Serra de trepar amb aigua amb sistema de seguretat integrat	13
HX11X031	u	Sistema de ventilació forçada en túnels i zones tancades	14 /17
HX11X032	u	Suport de repòs per al disc radial portàtil	9 /13
HX11X033	u	Sac d'aplec de teixit de polipropilè amb tapa de descàrrega inferior	4
HX11X034	u	Sarcòfag per l'hissat vertical de càrregues llargues amb grua	4
HX11X039	u	Carretó manual porta palets	13
HX11X041	u	Ancoratge amb disseny específic per a la manipulació de prefabricats	4 /11
HX11X048	u	Connexionat i cablejat provisional de la instal.lació elèctrica de l'obra amb sistema de protecció integrat	16
HX11X049	u	Quadre elèctric secundari provisional de l'obra amb sistema de protecció integrat	16
HX11X050	u	Enllumenat provisional de l'obra amb un nivell lumínic mínim de 250 lux	2 /6 /9 /14
HX11X053	u	Plataforma metàl.lica en voladiu per descàrrega de material en façanes amb trapa practicable per al pas del cable de la grua amb sistema de seguretat integrat	4
HX11X054	u	Instal.lació de posta a terra amb conductor de coure i elèctrode connectat a terra en rails de grua torre, masses metàl.liques, quadres elèctrics, conductors de protecció	16
HX11X055	u	Interruptor diferencial de sensibilitat mitjana 300 mA, i 40 A d'intensitat nominal	16
HX11X057	m2	Malla electrosoldada de barres corrugades d'acer, elaborada a l'obra de 10x10 cm i de 3-3 mm de D embeguda al formigó per a proteccions horitzontals de forats en sostres de 5 m de D com a màxim, i amb el desmuntatge inclòs	1
HX11X058	u	Senyal acústica de marxa enrera	12
HX11X060	m	Cable d'acer de guiat de material suspès	4 /11
HX11X063	u	Encenedor de gúspira amb mànec	15
HX11X064	u	Cinturó portaeines	4 /9
HX11X066	u	Biga rígida de repartiment de càrregues suspeses	11
HX11X067	u	Ganxo de grua amb dispositiu de tancament	4 /11
HX11X068	u	Catifa portàtil de neoprè per treball en plans inclinats	13 /15
HX11X070	u	Recipient metàl.lic per a la manutenció de materials a granel per a una càrrega màxima de 1200 kg	4
HX11X071	u	Plataforma aïllant de base per treball en quadres elèctrics de distribució d'1x1 m i de 3 mm de gruix	16
HX11X075	u	Equip comprovador portàtil complet d'instal.lacions de baixa tensió	16 /21
HX11X076	u	Anemòmetre fixe amb el desmuntatge inclòs	14
HX11X078	u	Luxímetre portàtil	2 /6 /14
HX11X080	u	Termòmetre / baròmetre	14
HX11X089	u	Transformador de seguretat de 24 V, col.locat i amb el desmuntatge inclòs	16

SISTEMES DE PROTECCIÓ COL·LECTIVA

Codi	UA	Descripció	Riscos
H1512010	m2	Protecció de projecció de partícules incandescents amb manta ignífuga, xarxa de seguretat normalitzada (UNE-EN 1263-1) poliamida no regenerada, de tenacitat alta, nuada amb corda perimetral de poliamida i corda de cosit de 12 mm de diàmetre i amb el desmuntatge inclòs	10 /15 /21
H1512013	m2	Protecció col.lectiva vertical dels laterals dels forats de les escales en tota l'alçada amb xarxa-teló normalitzada (UNE-EN 1263-1) de poliamida no regenerada, de tenacitat alta nuada amb corda perimetral de poliamida, ancoratge de fleix perforat i clau d'impacte d'acer i corda de cosit de 6 mm de diàmetre i amb el desmuntatge inclòs	1
H151A1K1	m2	Protecció col.lectiva horitzontal d'obertures amb xarxa per a proteccions superficials contra caigudes, de fil trenat de poliamida no regenerada, de tenacitat alta, de 4 mm de diàmetre, 80x80 mm de pas de malla, corda perimetral de poliamida de 12 mm de diàmetre nuada a la xarxa, fixada amb fleix i tacs d'expansió i amb el desmuntatge inclòs	1
H151AJ01	m2	Protecció horitzontal d'obertures d'1 m de diàmetre com a màxim, en sostres, amb fusta i amb el desmuntatge inclòs	1
H1521431	m	Barana de protecció per a escales, d'alçada 1 m, amb travesser de tauló de fusta fixada amb suports de muntant metàl.lic amb mordassa per al sostre i amb el desmuntatge inclòs	1
H152M671	m	Barana de protecció prefabricada per a forats d'ascensor, d'alçada 1 m, fixada amb cargols d'ataconat als brancals de fàbrica i amb el desmuntatge inclòs	1
H152N681	m	Barana de protecció de sobre sostre o llosa, d'alçada 1 m, enjovada en cèrcol perimetral de formigó cada 2,5 m i amb el desmuntatge inclòs	1
H152W029	u	Comporta basculant per a subministrament de material, d'estructura tubular acoblat a barana i amb el desmuntatge inclòs	1
H153A9F1	u	Topall per a descàrrega de camions en excavacions, de 4 m d'amplada amb tauló de fusta i perfils IPN 100 clavat al terreny i amb el desmuntatge inclòs	12
H1542013	u	Protecció solar de la zona de treball de 4x8 m i 3 m d'alçada, a base de perfils metàl.lics ancorats a terra, corda de fibra vegetal tensada, vela de polietilè perforada amb traus perimetrals nuada a les cordes i amb el desmuntatge inclòs	14
H1549002	m	Pantalla de protecció per a treballs exposats al vent, d'alçada 2,5 m de planxa nervada d'acer galvanitzat, tornapuntes de perfils d'acer ancorats al terreny amb formigó cada 1,5 m i amb el desmuntatge inclòs	14
H154M029	u	Mampara plegable de protecció contra projecció de partícules de tauler de fusta amb acabat estratificat, d'alçada 2 m i amplada 3 m, i amb el desmuntatge inclòs	10 /15 /17 /21
H15A2017	u	Extractor localitzat de gasos contaminants en treballs de soldadura amb velocitat de captura de 0,5 a 1 m/s, col.locat	17
H15B0007	u	Pantalla aïllant per a treballs en zones d'influència de línies elèctriques en tensió	16
H15B2002	u	Banqueta aïllant de potes fixes per a treballs en tensió, segons UNE 204001	16
H15B3003	u	Escala portàtil dielèctrica de fibra de vidre i llargada 3,2 m	16
H15B4004	u	Bastida tubular dielèctrica de polièster i fibra de vidre, d'alçada 2,5 m i llargada 3,5 m	16
H15B5005	u	Equip de connexió a terra de línia elèctrica aèria de distribució, amb 3 perxes telescòpiques per a conductors de secció de 7 a 380 mm2 i una alçada màxima d'11,5 m, cable de coure de secció 35 mm2 i piqueta de connexió a terra, instal.lat	16
H15B6006	u	Aïllant de cautxú per a conductor de línia elèctrica en tensió, de llargada 3 m	16
HBA31011	m2	Pintat sobre paviment de faixes superficials, amb pintura reflectora, amb màquina d'accionament manual	4 /11 /12
HBB11111	u	Placa amb pintura reflectant triangular de 70 cm de costat, per a senyals de trànsit, fixada i amb el desmuntatge inclòs	4 /6 /11 /12 /18 /20
HBB20005	u	Senyal manual per a senyalista	1 /4 /11
HBBAA005	u	Senyal de prohibició, normalitzada amb pictograma negre sobre fons blanc, de forma circular amb cantells i banda transversal descendent d'esquerra a dreta a 45°, en color vermell, diàmetre 29 cm, amb cartell explicatiu rectangular, per ser vista fins 12 m, fixada i amb el desmuntatge inclòs	1 /2 /4 /6 /9 /10 /11 /12 /13 /14 /15 /16 /17 /18 /20 /21
HBBAA007	u	Senyal de prohibició, normalitzada amb pictograma negre sobre fons blanc, de forma circular amb cantells i banda transversal descendent d'esquerra a dreta a 45°, en color vermell, diàmetre 10 cm, amb cartell explicatiu rectangular, per ser vista fins 3 m, fixada i amb el desmuntatge inclòs	1
HBBAB115	u	Senyal de obligació, normalitzada amb pictograma blanc sobre fons blau, de forma circular amb cantells en color blanc, diàmetre 29 cm, amb cartell explicatiu rectangular, per ser vista fins 12 m, fixada i amb el desmuntatge inclòs	1 /2 /4 /6 /9 /10 /11 /12 /13 /14 /15 /16 /17 /18 /20 /21
HBBAC005	u	Senyal indicativa de la ubicació d'equips d'extinció d'incendis, normalitzada amb pictograma blanc sobre fons vermell, de forma rectangular o quadrada, costat major 29 cm, per ser vista fins 12 m de distància, fixada i amb el desmuntatge inclòs	20 /21
HBBAE001	u	Rètol adhesiu (MIE-RAT.10) de maniobra per a quadre o pupitre de control elèctric, adherit	16
HBBAF004	u	Senyal d'advertència, normalitzada amb pictograma negre sobre fons groc, de	1 /2 /4 /6 /9 /10

		forma triangular amb el cantell negre, costat major 41 cm, amb cartell explicatiu rectangular, per ser vista fins 12 m de distància, fixada i amb el desmuntatge inclòs	/11 /12 /13 /14 /15 /16 /17 /18 /20 /21
HBC19081	m	Cinta d'abalisament, amb un suport cada 5 m i amb el desmuntatge inclòs	18
HBC1E001	u	Cadena de delimitació de zona de perill amb baules de polietilè, de color vermell i blanc alternats, amb un suport cada 5 m i amb el desmuntatge inclòs	18
HX11X073	u	Detector de gasos fixe amb el desmuntatge inclòs	17 /20 /21
HX11X074	u	Detector de gasos portàtil	17 /20 /21
HX11X090	u	Extintor de pols seca, de 6 kg de càrrega, amb pressió incorporada, pintat, amb suport a la paret i amb el desmuntatge inclòs	10 /20 /21

MESURES PREVENTIVES

Codi	Descripció	Riscos
I0000003	Itineraris preestablerts i balissats per al personal	1
I0000004	Revisió i manteniment periòdic de SPC	1
I0000006	Disseny i estudi de les mesures preventives en fase de projecte	1
I0000007	Adoptar les mesures preventives necessàries per al manteniment correcte posterior	1
I0000012	Assegurar les escales de mà	1
I0000013	Ordre i neteja	2 /6 /17
I0000014	Preparació i manteniment de les superfícies de treball	2 /6
I0000015	Organització de les zones de pas i emmagatzematge	2 /6
I0000020	No realitzar treballs a la mateixa vertical	4
I0000025	Planificació d'àrees i llocs de treball	4
I0000026	Planificació de recorreguts i maniobres per a màquines i camions	4
I0000027	Elecció dels mitjans auxiliars de manteniment	4
I0000028	Impedir l'accés de personal dins del radi d'acció de càrregues suspeses	4
I0000029	No balancejar les càrregues suspeses	4
I0000030	Suspendre i aixecar les càrregues dins de l'envolcall o fleixos originals	4
I0000031	Per a la manipulació de materials voluminosos i/o pesats, solicitar un procediment de treball específic	4
I0000033	Solicitar habilitació professional del personal encarregat del manteniment de l'obra	4
I0000038	Substituir lo manual per lo mecànic	9
I0000039	Planificació de compra i programa de manteniment d'eines	9 /11
I0000040	Formació de l'operari en l'ús i manteniment d'eines	9
I0000042	Evitar processos de manipulació de materials a obra	9
I0000044	Evitar processos de tallat de materials a l'obra	10
I0000045	Formació	10 /12 /13 /18 /21
I0000046	Evitar processos d'ajust en obra	10
I0000047	Planificació i procediments per a la càrrega i descàrrega de materials	11
I0000050	No treballar ni estar al radi d'acció de les càrregues suspesses	11
I0000051	Adequació dels recorreguts de la maquinària	12
I0000053	Procediment d'utilització de la maquinària	12
I0000054	Ús de recolzaments hidràulics	12
I0000055	Elecció dels equips de manteniment	13
I0000056	Paletització i eines ergonòmiques	13
I0000058	Adaptar la feina a les característiques individuals de la persona que la realitza	13
I0000059	Elecció dels materials alternatius poc pessats i més manegables	13
I0000060	Suspensió de les feines en condicions extremes	14
I0000061	Rotació dels llocs de treball	14 /17
I0000062	Planificar els treballs per a realitzar-los en zones protegides	14
I0000065	Evitar procés de soldadura a l'obra	15
I0000067	No treballar al costat de línies elèctriques amb cables nusos	16
I0000068	Elecció i manteniment de les eines elèctriques	16
I0000069	Formació i habilitació específica per a cada eina	16
I0000070	Compliment del REBT pel que fa a equips de protecció	16
I0000071	Revisió de la posta a terra	16
I0000072	Realitzar els treballs sobre superfícies seques	16
I0000073	Disposar de quadres elèctrics secundaris	16
I0000078	Evitar processos de divissió de material en sec	17
I0000079	Realitzar els treballs a l´aire lliure, sempre a sotavent	17
I0000080	Elecció dels materials al disseny del projecte	17
I0000082	Aïllament del procés	17
I0000083	Dispositius d'alarma	17
I0000085	Ventilació de les zones de treball	17
I0000086	Substituir els materials amb substàncies nocives	17 /18
I0000091	No soldar sobre contenidors de materials inflamables o explosius (pintures, dissolvents, etc)	20
I0000092	Utilitzar aigua sabonosa per a detectar fuites de gas	20
I0000093	Evitar unions de mangueres amb filferros	20
I0000094	Revisió periòdica dels equips de treball	20
I0000095	Impedir el contacte de l'acetilè amb el coure	20
I0000096	No fumar	20
I0000099	Establir una zona de protecció de radi 10 m, en treballs de soldadura i tall amb serra radial	20 /21

G13 INSTAL.LACIONS ELÈCTRIQUES
G13.G01 INSTAL.LACIONS ELÈCTRIQUES BAIXA TENSIÓ

OPERACIONS DE MUNTATGE, MOVIMENT DE MECANISME I EQUIPS, CONNEXIONS DE LÍNIES, CONNEXIÓ A XARXA, PROVES I POSTA EN FUNCIONAMENT D'INSTAL.LACIONS ELÈCTRIQUES DE BAIXA TENSIÓ

Avaluació de riscos

Id	Risc	P	G	A
1	CAIGUDA DE PERSONES A DIFERENT NIVELL **Situació:** MUNTATGE I MANTENIMENT D'INSTAL·LALCIONS: ÚS DE BANQUETES, BORRIQUETES, BASTIDES	2	3	4
2	CAIGUDA DE PERSONES AL MATEIX NIVELL **Situació:** SUPERFÍCIE IRREGULAR DE TREBALL	1	2	2
4	CAIGUDA D'OBJECTES PER MANIPULACIÓ O DE MATERIALS TRANSPORTATS **Situació:** MANUTENCIÓ, COL·LOCACIÓ D'ELEMENTS PESANTS	1	3	3
6	TREPITJADES SOBRE OBJECTES **Situació:** SUPERFÍCIE DE TREBALL	2	1	2
9	COPS AMB OBJECTES O EINES (TALLS) **Situació:** COPS AMB EQUIPS PELAT DE CABLES ÚS D'EINES MANUALS	2	1	2
10	PROJECCIÓ DE FRAGMENTS O PARTÍCULES **Situació:** EXECUCIÓ DE PERFORADORES PER A FIXACIÓ D'INSTALACIONS	2	1	2
11	ATRAPAMENT PER O ENTRE OBJECTES **Situació:** INSTALACIÓ D'ARMARIS	1	3	3
13	SOBREESFORÇOS **Situació:** MANIPULACIÓ DE MATERIALS PESATS	2	2	3
14	EXPOSICIÓ A CONDICIONS AMBIENTALS EXTREMES **Situació:** TREBALLS A L'EXTERIOR	2	2	3
16	EXPOSICIÓ A CONTACTES ELÈCTRICS **Situació:** CONTACTES DIRECTES I INDIRECTES PROVES D'INSTAL·LACIONS	2	3	4

P: Probabilitat (1,2,3) / G: Gravetat (1,2,3) / A: Avaluació (1,2,3,4,5)

EQUIPS PROTECCIÓ INDIVIDUAL

Codi	UA	Descripció	Riscos
H1411111	u	Casc de seguretat per a ús normal, contra cops, de polietilè amb un pes màxim de 400 g, homologat segons UNE-EN 812	1 /2 /4 /6 /9 /10 /11 /14
H1411112	u	Casc de seguretat per a ús normal, contra cops, de polietilè amb un pes màxim de 400 g, dotat d'il.luminació autònoma, homologat segons UNE-EN 812	14
H1421110	u	Ulleres de seguretat antiimpactes estàndard, amb muntura universal, amb visor transparent i tractament contra l'entelament, homologades segons UNE-EN 167 i UNE-EN 168	10 /14
H142BA00	u	Pantalla facial per a protegir contra la projecció de partícules i a l'encebament d'arcs elèctrics, de policarbonat transparent, per a acoblar al casc amb arnès dielèctric	10
H1431101	u	Protector auditiu de tap d'escuma, homologat segons UNE-EN 352-2 i UNE-EN 458	14
H1457520	u	Parella de guants aïllants del fred i absorbents de les vibracions, de PVC sobre suport d'escuma de poliuretà, folrats interiorment amb teixit hidròfug reversible, amb maniguets fins a mig avantbraç, homologats segons UNE-EN 511 i UNE-EN 420	14
H1459630	u	Parella de guants per a soldador, amb palmell de pell, folre interior de cotó, i mànigа llarga de serratge folrada de dril fort, homologats segons UNE-EN 407 i UNE-EN 420	10
H145C002	u	Parella de guants de protecció contra riscs mecànics comuns de construcció nivell 3, homologats segons UNE-EN 388 i UNE-EN 420	1 /2 /4 /6 /9 /10 /11
H145F004	u	Parella de guants d'alta visibilitat pigmentats en color fosforescent per a estibadors de càrregues amb grua i/o senyalistes, homologats segons UNE-EN 471 i UNE-EN 420	4 /11
H145K153	u	Parella de guants de material aïllant per a treballs elèctrics, classe 00, logotip color beix, tensió màxima 500 V, homologats segons UNE-EN 420	16
H1461110	u	Parella de botes d'aigua de PVC de canya alta, amb sola antilliscant i folrades de niló rentable, homologades segons UNE-EN ISO 20344, UNE-EN ISO 20345, UNE-EN ISO 20346 i UNE-EN ISO 20347	14

H1463253	u	Parella de botes dielèctriques resistents a la humitat, de pell rectificada, amb turmellera encoixinada, sola antilliscant i antiestàtica, falca amortidora per al taló, llengüeta de manxa, de despreniment ràpid, sense ferramenta metàl.lica, amb puntera reforçada, homologades segons DIN 4843	16
H1465275	u	Parella de botes baixes de seguretat industrial, per a treballs de construcció en general, resistents a la humitat, de pell rectificada, amb turmellera encoixinada, amb puntera metàl.lica, sola antilliscant, falca amortidora d'impactes al taló i sense plantilla metàl.lica, homologades segons UNE-EN 344, UNE-EN 344/A1, UNE-EN 344-2, UNE-EN 345, UNE-EN 345/A1, UNE-EN 345-2, UNE-EN 346, UNE-EN 346/A1, UNE-EN 346-2, UNE-EN 347, UNE-EN 347/A i UNE-EN 347-2	1 /2 /4 /6 /9 /10 /11 /14
H147D405	u	Sistema anticaiguda compost per un arnès anticaiguda amb tirants, bandes secundàries, bandes subglúties, bandes de cuixa, recolzament dorsal per a subjecció, elements d'ajust, element dorsal d'enganxament d'arnès anticaiguda i sivella, incorporat a un subsistema anticaiguda de tipus lliscant sobre línia d'ancoratge flexible de llargaria 10 m, homologat segons UNE-EN 361, UNE-EN 362, UNE-EN 364, UNE-EN 365 i UNE-EN 353-2	1
H147K602	u	Sistema de subjecció en posició de treball i prevenció de pèrdua d'equilibri, compost d'una banda de cintura, sivella, recolzament dorsal, elements d'enganxament, connector, element d'amarrament del sistema d'ajust de longitud, homologat segons UNE EN 358, UNE EN 362, UNE EN 354 i UNE EN 364	1
H147N000	u	Faixa de protecció dorslumbar	13
H1481442	u	Granota de treball per a muntatges i/o treballs mecànics, de polièster i cotó (65%-35%), color blau vergara, trama 240, amb butxaques interiors, homologada segons UNE-EN 340	1 /2 /4 /6 /9 /10 /14
H1482422	u	Camisa de treball per a muntatges i/o treballs mecànics, soldadors i/o treballadors de tubs, de polièster i cotó (65%-35%), color blavenc amb butxaques interiors, trama 240, homologada segons UNE-EN 340	14
H1485800	u	Armilla reflectant amb tires reflectants a la cintura, al pit i a l'esquena, homologada segons UNE-EN 471	4 /11
H1486241	u	Casaca tipus enginyer, de polièster embuatada amb material aïllant, butxaques exteriors	14
H1487350	u	Impermeable amb jaqueta, caputxa i pantalons, per a edificació, de PVC soldat de 0,3 mm de gruix, homologat segons UNE-EN 340	14
H1489790	u	Jaqueta de treball per a construcció d'obres lineals en servei, de polièster i cotó (65%-35%), color groc, trama 240, amb butxaques interiors i tires reflectants, homologada segons UNE-EN 340	11

MITJANS AUXILIARS D'UTILITAT PREVENTIVA

Codi	UA	Descripció	Riscos
HX11X003	u	Bastida modular amb estructura tubular i sistema de seguretat amb tots els requisits reglamentaris en previsió de caigudes per a la realització d'estructures, tancaments, cobertes, i altres treballs en alçada	1
HX11X004	u	Barana definitiva, prevista en projecte, per a protecció de caigudes a diferent nivell entre muntants d'escala i/o d'alçada pel forat interior	1
HX11X007	u	Plataforma telescòpica articulada, mòbil, autopropulsada amb sistema de seguretat integrat	1
HX11X008	u	Plataforma motoritzada sobre màstil amb sistema de seguretat integrat	1
HX11X009	u	Pont penjant metàl.lic suspès amb amb baranes reglamentàries, cabrestants, amb doble cable de seguretat amb dispositiu d'autoretenció, subjectat a pescants amb ancoratges amb sistema de seguretat integrat	1
HX11X010	u	Bastida amb cavallets i sistema de seguretat amb tots els requisits reglamentaris	1
HX11X014	u	Eina elèctrica amb sistema de doble aïllament integrat	16
HX11X015	u	Premarc metàl.lic amb sistema de seguretat integrat contra caigudes a diferent nivell	1
HX11X018	u	Paletitzat i empaquetat o fleixat normalitzat	4 /11
HX11X019	m	Marquesina de protecció en voladiu en bastida tubular amb sistema de seguretat amb tots els requisits reglamentaris, normalitzada i incorporada UNE-EN 12810-1 (HD-1000)	4
HX11X021	u	Passadís de protecció prefabricat metàl.lic amb sistema de seguretat amb tots els requisits reglamentaris, de llargària 2,5 m, d'amplària 1,1 m, amb paviment de entramat de platines metàl.liques i rampes articulades, baranes metàl.liques reglamentàries, muntants de 2 m d'alçada, sostre de xapa d'acer de 3 mm de gruix	4
HX11X023	u	Protector de mans per a cisellar	9
HX11X024	u	Connexió elèctrica de seguretat tipus petaca	16
HX11X025	u	Serra de trepar amb aigua amb sistema de seguretat integrat	13
HX11X032	u	Suport de repòs per al disc radial portàtil	9
HX11X033	u	Sac d'aplec de teixit de polipropilè amb tapa de descàrrega inferior	4
HX11X034	u	Sarcòfag per l'hissat vertical de càrregues llargues amb grua	4
HX11X041	u	Ancoratge amb disseny específic per a la manipulació de prefabricats	4 /11
HX11X048	u	Connexionat i cablejat provisional de la instal.lació elèctrica de l'obra amb sistema de protecció integrat	16
HX11X049	u	Quadre elèctric secundari provisional de l'obra amb sistema de protecció integrat	16
HX11X050	u	Enllumenat provisional de l'obra amb un nivell lumínic mínim de 250 lux	2 /6 /14
HX11X053	u	Plataforma metàl.lica en voladiu per descàrrega de material en façanes amb trapa practicable per al pas del cable de la grua amb sistema de seguretat integrat	4
HX11X054	u	Instal.lació de posta a terra amb conductor de coure i elèctrode connectat a terra en rails de grua torre, masses metàl.liques, quadres elèctrics, conductors de protecció	16
HX11X055	u	Interruptor diferencial de sensibilitat mitjana 300 mA, i 40 A d'intensitat nominal	16
HX11X057	m2	Malla electrosoldada de barres corrugades d'acer, elaborada a l'obra de 10x10 cm i de 3-3 mm de D embeguda al formigó per a proteccions horitzontals de forats en sostres de 5 m de D com a màxim, i amb el desmuntatge inclòs	1
HX11X060	m	Cable d'acer de guiat de material suspès	4 /11
HX11X064	u	Cinturó portaeines	4 /9
HX11X066	u	Biga rígida de repartiment de càrregues suspeses	11
HX11X067	u	Ganxo de grua amb dispositiu de tancament	4 /11
HX11X070	u	Recipient metàl.lic per a la manutenció de materials a granel per a una càrrega màxima de 1200 kg	4
HX11X071	u	Plataforma aïllant de base per treball en quadres elèctrics de distribució d'1x1 m i de 3 mm de gruix	16
HX11X075	u	Equip comprovador portàtil complet d'instal.lacions de baixa tensió	16
HX11X076	u	Anemòmetre fixe amb el desmuntatge inclòs	14
HX11X078	u	Luxímetre portàtil	2 /6
HX11X080	u	Termòmetre / baròmetre	14
HX11X089	u	Transformador de seguretat de 24 V, col.locat i amb el desmuntatge inclòs	16

SISTEMES DE PROTECCIÓ COL·LECTIVA

Codi	UA	Descripció	Riscos
H1512013	m2	Protecció col.lectiva vertical dels laterals dels forats de les escales en tota l'alçada amb xarxa-teló normalitzada (UNE-EN 1263-1) de poliamida no regenerada, de tenacitat alta nuada amb corda perimetral de poliamida, ancoratge de fleix perforat i clau d'impacte d'acer i corda de cosit de 6 mm de diàmetre i amb el desmuntatge inclòs	1
H151A1K1	m2	Protecció col.lectiva horitzontal d'obertures amb xarxa per a proteccions superficials contra caigudes, de fil trenat de poliamida no regenerada, de tenacitat alta, de 4 mm de diàmetre, 80x80 mm de pas de malla, corda perimetral de poliamida de 12 mm de diàmetre nuada a la xarxa, fixada amb fleix i tacs d'expansió i amb el desmuntatge inclòs	1
H151AJ01	m2	Protecció horitzontal d'obertures d'1 m de diàmetre com a màxim, en sostres, amb fusta i amb el desmuntatge inclòs	1
H1521431	m	Barana de protecció per a escales, d'alçada 1 m, amb travesser de tauló de fusta fixada amb suports de muntant metàl.lic amb mordassa per al sostre i amb el desmuntatge inclòs	1
H152M671	m	Barana de protecció prefabricada per a forats d'ascensor, d'alçada 1 m, fixada amb cargols d'ataconat als brancals de fàbrica i amb el desmuntatge inclòs	1
H152N681	m	Barana de protecció de sobre sostre o llosa, d'alçada 1 m, enjovada en cèrcol perimetral de formigó cada 2,5 m i amb el desmuntatge inclòs	1
H152W029	u	Comporta basculant per a subministrament de material, d'estructura tubular acoblat a barana i amb el desmuntatge inclòs	1
H1542013	u	Protecció solar de la zona de treball de 4x8 m i 3 m d'alçada, a base de perfils metàl.lics ancorats a terra, corda de fibra vegetal tensada, vela de polietilè perforada amb traus perimetrals nuada a les cordes i amb el desmuntatge inclòs	14
H1549002	m	Pantalla de protecció per a treballs exposats al vent, d'alçada 2,5 m de planxa nervada d'acer galvanitzat, tornapuntes de perfils d'acer ancorats al terreny amb formigó cada 1,5 m i amb el desmuntatge inclòs	14
H15B0007	u	Pantalla aïllant per a treballs en zones d'influència de línies elèctriques en tensió	16
H15B2002	u	Banqueta aïllant de potes fixes per a treballs en tensió, segons UNE 204001	16
H15B3003	u	Escala portàtil dielèctrica de fibra de vidre i llargada 3,2 m	16
H15B4004	u	Bastida tubular dielèctrica de polièster i fibra de vidre, d'alçada 2,5 m i llargada 3,5 m	16
H15B5005	u	Equip de connexió a terra de línia elèctrica aèria de distribució, amb 3 perxes telescòpiques per a conductors de secció de 7 a 380 mm2 i una alçada màxima d'11,5 m, cable de coure de secció 35 mm2 i piqueta de connexió a terra, instal.lat	16
H15B6006	u	Aïllant de cautxú per a conductor de línia elèctrica en tensió, de llargada 3 m	16
HBA31011	m2	Pintat sobre paviment de faixes superficials, amb pintura reflectora, amb màquina d'accionament manual	4 /11
HBB11111	u	Placa amb pintura reflectant triangular de 70 cm de costat, per a senyals de trànsit, fixada i amb el desmuntatge inclòs	4 /11
HBB20005	u	Senyal manual per a senyalista	4 /11
HBBAA005	u	Senyal de prohibició, normalitzada amb pictograma negre sobre fons blanc, de forma circular amb cantells i banda transversal descendent d'esquerra a dreta a	1 /2 /4 /6 /9 /10 /11 /13 /14 /16

		45°, en color vermell, diàmetre 29 cm, amb cartell explicatiu rectangular, per ser vista fins 12 m, fixada i amb el desmuntatge inclòs	
HBBAB115	u	Senyal de obligació, normalitzada amb pictograma blanc sobre fons blau, de forma circular amb cantells en color blanc, diàmetre 29 cm, amb cartell explicatiu rectangular, per ser vista fins 12 m, fixada i amb el desmuntatge inclòs	1 /2 /4 /6 /9 /10 /11 /13 /14 /16
HBBAE001	u	Rètol adhesiu (MIE-RAT.10) de maniobra per a quadre o pupitre de control elèctric, adherit	16
HBBAF004	u	Senyal d'advertència, normalitzada amb pictograma negre sobre fons groc, de forma triangular amb el cantell negre, costat major 41 cm, amb cartell explicatiu rectangular, per ser vista fins 12 m de distància, fixada i amb el desmuntatge inclòs	1 /2 /4 /6 /9 /10 /11 /13 /14 /16

MESURES PREVENTIVES

Codi	Descripció	Riscos
I0000002	Planificar els treballs per a mantenir el màxim de temps possible les proteccions	1
I0000003	Itineraris preestablerts i balissats per al personal	1
I0000004	Revisió i manteniment periòdic de SPC	1
I0000005	Integrar la seguretat al disseny arquitectònic	1
I0000006	Disseny i estudi de les mesures preventives en fase de projecte	1
I0000007	Adoptar les mesures preventives necessàries per al manteniment correcte posterior	1
I0000008	Personal qualificat per a treballs en alçada	1
I0000011	Incorporar al projecte mesures de protecció per al muntatge i manteniment de la instal.lació	1
I0000012	Assegurar les escales de mà	1
I0000013	Ordre i neteja	2 /6
I0000014	Preparació i manteniment de les superfícies de treball	2 /6
I0000015	Organització de les zones de pas i emmagatzematge	2 /6
I0000017	Als plans inclinats, treballar sobre superfícies rugoses i no lliscants	2
I0000025	Planificació d'àrees i llocs de treball	4
I0000026	Planificació de recorreguts i maniobres per a màquines i camions	4
I0000027	Elecció dels mitjans auxiliars de manteniment	4
I0000028	Impedir l'accés de personal dins del radi d'acció de càrregues suspeses	4
I0000029	No balancejar les càrregues suspeses	4
I0000030	Suspendre i aixecar les càrregues dins de l'envolcall o fleixos originals	4
I0000031	Per a la manipulació de materials voluminosos i/o pesats, solicitar un procediment de treball específic	4
I0000038	Substituir lo manual per lo mecànic	9 /10
I0000039	Planificació de compra i programa de manteniment d'eines	9 /11
I0000040	Formació de l'operari en l'ús i manteniment d'eines	9 /13
I0000042	Evitar processos de manipulació de materials a obra	9
I0000045	Formació	10 /11
I0000047	Planificació i procediments per a la càrrega i descàrrega de materials	11
I0000050	No treballar ni estar al radi d'acció de les càrregues suspesses	11
I0000055	Elecció dels equips de manteniment	13
I0000056	Paletització i eines ergonòmiques	13
I0000058	Adaptar la feina a les característiques individuals de la persona que la realitza	13
I0000059	Elecció dels materials alternatius poc pessats i més manegables	13
I0000060	Suspensió de les feines en condicions extremes	14
I0000061	Rotació dels llocs de treball	14
I0000062	Planificar els treballs per a realitzar-los en zones protegides	14
I0000063	En cas de vent, apuntalament i fixació de tots els elements inestables	14
I0000064	Suspensió de les feines a cobertes inclinades amb vent superior a 40 km/h	14
I0000067	No treballar al costat de línies elèctriques amb cables nusos	16
I0000068	Elecció i manteniment de les eines elèctriques	16
I0000069	Formació i habilitació específica per a cada eina	16
I0000070	Compliment del REBT pel que fa a equips de protecció	16
I0000071	Revisió de la posta a terra	16
I0000072	Realitzar els treballs sobre superfícies seques	16
I0000073	Disposar de quadres elèctrics secundaris	16

G14 INSTAL.LACIONS D'ENLLUMENAT
G14.G01 INSTAL.LACIONS D'ENLLUMENAT

OPERACIONS DE MUNTATGE, MOVIMENT DE SUPORTS I LLUMINÀRIES, CONNEXIONS DE LÍNIES, CONNEXIÓ A XARXA, PROVES I POSTA EN FUNCIONAMENT D'INSTAL.LACIONS D'ENLLUMENAT

Avaluació de riscos

Id	Risc	P	G	A
1	CAIGUDA DE PERSONES A DIFERENT NIVELL **Situació:** OPERACIONS D'INSTAL·LACIÓ DE LLUMINÀRIES	2	3	4
2	CAIGUDA DE PERSONES AL MATEIX NIVELL **Situació:** SUPERFÍCIE DE TREBALL	1	2	2
4	CAIGUDA D'OBJECTES PER MANIPULACIÓ O DE MATERIALS TRANSPORTATS **Situació:** TRANSPORT, MANIPULACIÓ I COL·LOCACIÓ D'INSTAL·LACIONS	1	2	2
9	COPS AMB OBJECTES O EINES (TALLS) **Situació:** ÚS D'EINES MANUALS	2	1	2
10	PROJECCIÓ DE FRAGMENTS O PARTÍCULES **Situació:** PROCESSOS DE COL·LOCACIÓ, ENCAIX D'ELEMENTS	2	1	2
13	SOBREESFORÇOS **Situació:** CARRETEIG DE MATERIALS PESATS	2	2	3
14	EXPOSICIÓ A CONDICIONS AMBIENTALS EXTREMES **Situació:** TREBALLS A L'EXTERIOR	2	2	3
16	EXPOSICIÓ A CONTACTES ELÈCTRICS **Situació:** CONTACTES DIRECTES I INDIRECTES PROVES D'INSTAL·LACIONS	2	3	4
25	ATROPELLAMENTS O COPS AMB VEHICLES **Situació:** VEHICLES PROPIS I ALIENS A L'OBRA	2	2	3

P: Probabilitat (1,2,3) / G: Gravetat (1,2,3) / A: Avaluació (1,2,3,4,5)

EQUIPS PROTECCIÓ INDIVIDUAL

Codi	UA	Descripció	Riscos
H1411111	u	Casc de seguretat per a ús normal, contra cops, de polietilè amb un pes màxim de 400 g, homologat segons UNE-EN 812	1 /2 /4 /9 /10 /14 /16
H1411112	u	Casc de seguretat per a ús normal, contra cops, de polietilè amb un pes màxim de 400 g, dotat d'il.luminació autònoma, homologat segons UNE-EN 812	14
H141211D	u	Casc de seguretat per a senyalista, de polietilè, amb un pes màxim de 400 g, de material fotoluminiscent, homologat segons UNE-EN 812	25
H1421110	u	Ulleres de seguretat antiimpactes estàndard, amb muntura universal, amb visor transparent i tractament contra l'entelament, homologades segons UNE-EN 167 i UNE-EN 168	10 /14
H142BA00	u	Pantalla facial per a protegir contra la projecció de partícules i a l'encebament d'arcs elèctrics, de policarbonat transparent, per a acoblar al casc amb arnès dielèctric	10
H1431101	u	Protector auditiu de tap d'escuma, homologat segons UNE-EN 352-2 i UNE-EN 458	14
H1457520	u	Parella de guants aïllants del fred i absorbents de les vibracions, de PVC sobre suport d'escuma de poliuretà, folrats interiorment amb teixit hidròfug reversible, amb maniguets fins a mig avantbraç, homologats segons UNE-EN 511 i UNE-EN 420	14
H1459630	u	Parella de guants per a soldador, amb palmell de pell, folre interior de cotó, i mànigа llarga de serratge folrada de dril fort, homologats segons UNE-EN 407 i UNE-EN 420	10
H145C002	u	Parella de guants de protecció contra riscs mecànics comuns de construcció nivell 3, homologats segons UNE-EN 388 i UNE-EN 420	1 /2 /4 /9 /10 /25
H145F004	u	Parella de guants d'alta visibilitat pigmentats en color fosforescent per a estibadors de càrregues amb grua i/o senyalistes, homologats segons UNE-EN 471 i UNE-EN 420	4
H145K153	u	Parella de guants de material aïllant per a treballs elèctrics, classe 00, logotip color beix, tensió màxima 500 V, homologats segons UNE-EN 420	16
H1461110	u	Parella de botes d'aigua de PVC de canya alta, amb sola antilliscant i folrades de niló rentable, homologades segons UNE-EN ISO 20344, UNE-EN ISO 20345, UNE-EN ISO 20346 i UNE-EN ISO 20347	14
H1463253	u	Parella de botes dielèctriques resistents a la humitat, de pell rectificada, amb turmellera encoixinada, sola antilliscant i antiestàtica, falca amortidora per al taló, llengüeta de manxa, de despreniment ràpid, sense ferramenta metàl.lica, amb puntera reforçada, homologades segons DIN 4843	16
H1465275	u	Parella de botes baixes de seguretat industrial, per a treballs de construcció en general, resistents a la humitat, de pell rectificada, amb turmellera encoixinada, amb puntera metàl.lica, sola antilliscant, falca amortidora d'impactes al taló i sense plantilla metàl.lica, homologades segons UNE-EN 344, UNE-EN 344/A1, UNE-EN 344-2, UNE-EN 345, UNE-EN 345/A1, UNE-EN 345-2, UNE-EN 346, UNE-EN 346/A1, UNE-EN 346-2, UNE-EN 347, UNE-EN 347/A i UNE-EN 347-2	1 /2 /4 /9 /10 /14 /25
H147D405	u	Sistema anticaiguda compost per un arnès anticaiguda amb tirants, bandes secundàries, bandes subglúties, bandes de cuixa, recolzament dorsal per a subjecció, elements d'ajust, element dorsal d'enganxament d'arnès anticaiguda i sivella, incorporat a un subsistema anticaiguda de tipus lliscant sobre línia d'ancoratge flexible de llargaria 10 m, homologat segons UNE-EN 361, UNE-EN 362, UNE-EN 364, UNE-EN 365 i UNE-EN 353-2	1
H147K602	u	Sistema de subjecció en posició de treball i prevenció de pèrdua d'equilibri, compost d'una banda de cintura, sivella, recolzament dorsal, elements d'enganxament, connector, element d'amarrament del sistema d'ajust de longitud, homologat segons UNE EN 358, UNE EN 362, UNE EN 354 i UNE EN 364	1
H147N000	u	Faixa de protecció dorslumbar	13

H1481442	u	Granota de treball per a muntatges i/o treballs mecànics, de polièster i cotó (65%-35%), color blau vergara, trama 240, amb butxaques interiors, homologada segons UNE-EN 340	1 /2 /4 /9 /10 /14 /16 /25
H1482422	u	Camisa de treball per a muntatges i/o treballs mecànics, soldadors i/o treballadors de tubs, de polièster i cotó (65%-35%), color blavenc amb butxaques interiors, trama 240, homologada segons UNE-EN 340	1 /2 /4 /9 /10 /14 /16 /25
H1483443	u	Pantalons de treball per a muntatges i/o treballs mecànics, de polièster i cotó (65%-35%), color blau vergara, trama 240, amb butxaques interiors, homologats segons UNE-EN 340	1 /2 /4 /9 /10 /14 /16 /25
H1485800	u	Armilla reflectant amb tires reflectants a la cintura, al pit i a l'esquena, homologada segons UNE-EN 471	4
H1486241	u	Casaca tipus enginyer, de polièster embuatada amb material aïllant, butxaques exteriors	14
H1487350	u	Impermeable amb jaqueta, caputxa i pantalons, per a edificació, de PVC soldat de 0,3 mm de gruix, homologat segons UNE-EN 340	14

MITJANS AUXILIARS D'UTILITAT PREVENTIVA

Codi	UA	Descripció	Riscos
HX11X003	u	Bastida modular amb estructura tubular i sistema de seguretat amb tots els requisits reglamentaris en previsió de caigudes per a la realització d'estructures, tancaments, cobertes, i altres treballs en alçada	1
HX11X004	u	Barana definitiva, prevista en projecte, per a protecció de caigudes a diferent nivell entre muntants d'escala i/o d'alçada pel forat interior	1
HX11X007	u	Plataforma telescòpica articulada, mòbil, autopropulsada amb sistema de seguretat integrat	1
HX11X008	u	Plataforma motoritzada sobre màstil amb sistema de seguretat integrat	1
HX11X009	u	Pont penjant metàl.lic suspès amb amb baranes reglamentàries, cabrestants, amb doble cable de seguretat amb dispositiu d'autoretenció, subjectat a pescants amb ancoratges amb sistema de seguretat integrat	1
HX11X010	u	Bastida amb cavallets i sistema de seguretat amb tots els requisits reglamentaris	1
HX11X014	u	Eina elèctrica amb sistema de doble aïllament integrat	16
HX11X015	u	Premarc metàl.lic amb sistema de seguretat integrat contra caigudes a diferent nivell	1
HX11X018	u	Paletitzat i empaquetat o fleixat normalitzat	4
HX11X019	m	Marquesina de protecció en voladiu en bastida tubular amb sistema de seguretat amb tots els requisits reglamentaris, normalitzada i incorporada UNE-EN 12810-1 (HD-1000)	4
HX11X021	u	Passadís de protecció prefabricat metàl.lic amb sistema de seguretat amb tots els requisits reglamentaris, de llargària 2,5 m, d'amplària 1,1 m, amb paviment de entramat de platines metàl.liques i rampes articulades, baranes metàl.liques reglamentàries, muntants de 2 m d'alçada, sostre de xapa d'acer de 3 mm de gruix	4
HX11X023	u	Protector de mans per a cisellar	9
HX11X024	u	Connexió elèctrica de seguretat tipus petaca	16
HX11X025	u	Serra de trepar amb aigua amb sistema de seguretat integrat	13
HX11X032	u	Suport de repòs per al disc radial portàtil	9
HX11X033	u	Sac d'aplec de teixit de polipropilè amb tapa de descàrrega inferior	4
HX11X034	u	Sarcòfag per l'hissat vertical de càrregues llargues amb grua	4
HX11X041	u	Ancoratge amb disseny específic per a la manipulació de prefabricats	4
HX11X048	u	Connexionat i cablejat provisional de la instal.lació elèctrica de l'obra amb sistema de protecció integrat	16
HX11X049	u	Quadre elèctric secundari provisional de l'obra amb sistema de protecció integrat	16
HX11X050	u	Enllumenat provisional de l'obra amb un nivell lumínic mínim de 250 lux	2 /14 /25
HX11X053	u	Plataforma metàl.lica en voladiu per descàrrega de material en façanes amb trapa practicable per al pas del cable de la grua amb sistema de seguretat integrat	4
HX11X054	u	Instal.lació de posta a terra amb conductor de coure i elèctrode connectat a terra en rails de grua torre, masses metàl.liques, quadres elèctrics, conductors de protecció	16
HX11X055	u	Interruptor diferencial de sensibilitat mitjana 300 mA, i 40 A d'intensitat nominal	16
HX11X057	m2	Malla electrosoldada de barres corrugades d'acer, elaborada a l'obra de 10x10 cm i de 3-3 mm de D embeguda al formigó per a proteccions horitzontals de forats en sostres de 5 m de D com a màxim, i amb el desmuntatge inclòs	1
HX11X060	m	Cable d'acer de guiat de material suspès	4
HX11X064	u	Cinturó portaeines	4 /9
HX11X067	u	Ganxo de grua amb dispositiu de tancament	4
HX11X070	u	Recipient metàl.lic per a la manutenció de materials a granel per a una càrrega màxima de 1200 kg	4
HX11X071	u	Plataforma aïllant de base per treball en quadres elèctrics de distribució d'1x1 m i de 3 mm de gruix	16
HX11X075	u	Equip comprovador portàtil complet d'instal.lacions de baixa tensió	16
HX11X076	u	Anemòmetre fixe amb el desmuntatge inclòs	14
HX11X078	u	Luxímetre portàtil	2
HX11X080	u	Termòmetre / baròmetre	14
HX11X089	u	Transformador de seguretat de 24 V, col.locat i amb el desmuntatge inclòs	16

SISTEMES DE PROTECCIÓ COL·LECTIVA

Codi	UA	Descripció	Riscos
H1512013	m2	Protecció col.lectiva vertical dels laterals dels forats de les escales en tota l'alçada amb xarxa-teló normalitzada (UNE-EN 1263-1) de poliamida no regenerada, de tenacitat alta nuada amb corda perimetral de poliamida, ancoratge de fleix perforat i clau d'impacte d'acer i corda de cosit de 6 mm de diàmetre i amb el desmuntatge inclòs	1
H151A1K1	m2	Protecció col.lectiva horitzontal d'obertures amb xarxa per a proteccions superficials contra caigudes, de fil trenat de poliamida no regenerada, de tenacitat alta, de 4 mm de diàmetre, 80x80 mm de pas de malla, corda perimetral de poliamida de 12 mm de diàmetre nuada a la xarxa, fixada amb fleix i tacs d'expansió i amb el desmuntatge inclòs	1
H151AJ01	m2	Protecció horitzontal d'obertures d'1 m de diàmetre com a màxim, en sostres, amb fusta i amb el desmuntatge inclòs	1
H1521431	m	Barana de protecció per a escales, d'alçada 1 m, amb travesser de tauló de fusta fixada amb suports de muntant metàl.lic amb mordassa per al sostre i amb el desmuntatge inclòs	1
H152M671	m	Barana de protecció prefabricada per a forats d'ascensor, d'alçada 1 m, fixada amb cargols d'ataconat als brancals de fàbrica i amb el desmuntatge inclòs	1
H152N681	m	Barana de protecció de sobre sostre o llosa, d'alçada 1 m, enjovada en cèrcol perimetral de formigó cada 2,5 m i amb el desmuntatge inclòs	1
H152W029	u	Comporta basculant per a subministrament de material, d'estructura tubular acoblat a barana i amb el desmuntatge inclòs	1
H1542013	u	Protecció solar de la zona de treball de 4x8 m i 3 m d'alçada, a base de perfils metàl.lics ancorats a terra, corda de fibra vegetal tensada, vela de polietilè perforada amb traus perimetrals nuada a les cordes i amb el desmuntatge inclòs	14
H1549002	m	Pantalla de protecció per a treballs exposats al vent, d'alçada 2,5 m de planxa nervada d'acer galvanitzat, tornapuntes de perfils d'acer ancorats al terreny amb formigó cada 1,5 m i amb el desmuntatge inclòs	14
H15B0007	u	Pantalla aïllant per a treballs en zones d'influència de línies elèctriques en tensió	16
H15B2002	u	Banqueta aïllant de potes fixes per a treballs en tensió, segons UNE 204001	16
H15B3003	u	Escala portàtil dielèctrica de fibra de vidre i llargada 3,2 m	16
H15B4004	u	Bastida tubular dielèctrica de polièster i fibra de vidre, d'alçada 2,5 m i llargada 3,5 m	16
H15B5005	u	Equip de connexió a terra de línia elèctrica aèria de distribució, amb 3 perxes telescòpiques per a conductors de secció de 7 a 380 mm2 i una alçada màxima d'11,5 m, cable de coure de secció 35 mm2 i piqueta de connexió a terra, instal.lat	16
H15B6006	u	Aïllant de cautxú per a conductor de línia elèctrica en tensió, de llargada 3 m	16
HB2A1111	m	Perfil longitudinal flexible d'acer galvanitzat de secció de doble ona amb característiques AASHO, per a barreres de seguretat, col.locat sobre suport i amb el desmuntatge inclòs	25
HB2C1000	m	Barrera rígida en forma de campana de cares arrodonides, tipus New Jersey, prefabricada i col.locada	25
HBA31011	m2	Pintat sobre paviment de faixes superficials, amb pintura reflectora, amb màquina d'accionament manual	4 /25
HBB11111	u	Placa amb pintura reflectant triangular de 70 cm de costat, per a senyals de trànsit, fixada i amb el desmuntatge inclòs	4 /16 /25
HBB20005	u	Senyal manual per a senyalista	4
HBBAA005	u	Senyal de prohibició, normalitzada amb pictograma negre sobre fons blanc, de forma circular amb cantells i banda transversal descendent d'esquerra a dreta a 45°, en color vermell, diàmetre 29 cm, amb cartell explicatiu rectangular, per ser vista fins 12 m, fixada i amb el desmuntatge inclòs	1 /2 /4 /9 /10 /13 /14 /16 /25
HBBAB115	u	Senyal de obligació, normalitzada amb pictograma blanc sobre fons blau, de forma circular amb cantells en color blanc, diàmetre 29 cm, amb cartell explicatiu rectangular, per ser vista fins 12 m, fixada i amb el desmuntatge inclòs	1 /2 /4 /9 /10 /13 /14 /16 /25
HBBAF004	u	Senyal d'advertència, normalitzada amb pictograma negre sobre fons groc, de forma triangular amb el cantell negre, costat major 41 cm, amb cartell explicatiu rectangular, per ser vista fins 12 m de distància, fixada i amb el desmuntatge inclòs	1 /2 /4 /9 /10 /13 /14 /16 /25
HBBJ0002	u	Semàfor de policarbonat, amb sistema òptic de diàmetre 210 mm amb una cara i un focus, òptica normal i lent de color ambre normal de vehicles 11/200, instal.lat i amb el desmuntatge inclòs	25
HBC12300	u	Con de plàstic reflector de 50 cm d'alçada	25
HBC1HGK1	u	Balisa lluminosa d'alta intensitat estroboscòpica recarregable i amb el desmuntatge inclòs	25
HBC1N671	u	Fita de perímetre circular de diàmetre 60 mm i fust luminescent d'alçada 0,7 m, fixada sobre calçada i amb el desmuntatge inclòs	25

MESURES PREVENTIVES

Codi	Descripció	Riscos
I0000004	Revisió i manteniment periòdic de SPC	1 /25
I0000005	Integrar la seguretat al disseny arquitectònic	1
I0000011	Incorporar al projecte mesures de protecció per al muntatge i manteniment de la instal.lació	1
I0000013	Ordre i neteja	2
I0000014	Preparació i manteniment de les superfícies de treball	2
I0000015	Organització de les zones de pas i emmagatzematge	2
I0000025	Planificació d'àrees i llocs de treball	4
I0000026	Planificació de recorreguts i maniobres per a màquines i camions	4 /25
I0000027	Elecció dels mitjans auxiliars de manteniment	4
I0000028	Impedir l'accés de personal dins del radi d'acció de càrregues suspeses	4
I0000029	No balancejar les càrregues suspeses	4
I0000038	Substituir lo manual per lo mecànic	9 /10
I0000039	Planificació de compra i programa de manteniment d'eines	9
I0000040	Formació de l'operari en l'ús i manteniment d'eines	9
I0000045	Formació	10 /13
I0000055	Elecció dels equips de manteniment	13
I0000056	Paletització i eines ergonòmiques	13
I0000059	Elecció dels materials alternatius poc pessats i més manegables	13
I0000060	Suspensió de les feines en condicions extremes	14
I0000061	Rotació dels llocs de treball	14
I0000062	Planificar els treballs per a realitzar-los en zones protegides	14
I0000063	En cas de vent, apuntalament i fixació de tots els elements inestables	14
I0000064	Suspensió de les feines a cobertes inclinades amb vent superior a 40 km/h	14
I0000067	No treballar al costat de linies elèctriques amb cables nusos	16
I0000068	Elecció i manteniment de les eines elèctriques	16
I0000069	Formació i habilitació específica per a cada eina	16
I0000070	Compliment del REBT pel que fa a equips de protecció	16
I0000071	Revisió de la posta a terra	16
I0000072	Realitzar els treballs sobre superfícies seques	16
I0000073	Disposar de quadres elèctrics secundaris	16
I0000103	Planificació de les àrees de treball	25
I0000104	Accessos i circulació independents per a personal i maquinària	25
I0000105	Anivellar la maquinària per a la realització de l'activitat	25
I0000106	El personal no ha de descansar al costat de màquines aturades	25
I0000107	Limitació de la velocitat dels vehicles	25

G17 VÀLVULES, BOMBES I GRUPS DE PRESSIÓ

G17.G01 VÀLVULES, BOMBES I GRUPS DE PRESSIÓ

INSTAL.LACIÓ DE VÀLVULES, BOMBES I GRUPS DE PRESSIÓ

Avaluació de riscos

Id	Risc	P	G	A
1	CAIGUDA DE PERSONES A DIFERENT NIVELL **Situació:** ITINERARIS A OBRA TREBALLS EN ALÇADA	1	3	3
2	CAIGUDA DE PERSONES AL MATEIX NIVELL **Situació:** ITINERARIS A OBRA ÀREA DE TREBALL MANCA D'IL.LUMINACIÓ	1	2	2
4	CAIGUDA D'OBJECTES PER MANIPULACIÓ O DE MATERIALS TRANSPORTATS **Situació:** MANIPULACIÓ I APLECS	1	3	3
6	TREPITJADES SOBRE OBJECTES **Situació:** ITINERARIS A OBRA ÀREA DE TREBALL MANCA D'IL.LUMINACIÓ	2	1	2
9	COPS AMB OBJECTES O EINES (TALLS) **Situació:** EINES	2	1	2
10	PROJECCIÓ DE FRAGMENTS O PARTÍCULES **Situació:** A L´AJUSTAR, COL.LOCAR, FIXAR ELEMENTS	2	1	2
13	SOBREESFORÇOS **Situació:** MANIPULACIÓ MANUAL	2	1	2
14	EXPOSICIÓ A CONDICIONS AMBIENTALS EXTREMES **Situació:** TREBALLS A L'EXTERIOR TREBALLS EN LOCALS TANCATS	1	1	1
16	EXPOSICIÓ A CONTACTES ELÈCTRICS **Situació:** CONTACTES DIRECTES I INDIRECTES	1	2	2

P: Probabilitat (1,2,3) / G: Gravetat (1,2,3) / A: Avaluació (1,2,3,4,5)

EQUIPS PROTECCIÓ INDIVIDUAL

Codi	UA	Descripció	Riscos
H1411111	u	Casc de seguretat per a ús normal, contra cops, de polietilè amb un pes màxim de 400 g, homologat segons UNE-EN 812	1 /2 /4 /6 /9 /10 /14 /16
H1414119	u	Casc de seguretat, de polietilè, amb un pes màxim de 400 g, amb pantalla facial amb visor de malla de reixeta metàl.lica, acoblada amb arnès abatible, homologat segons UNE-EN 812 i UNE-EN 1731	14
H1421110	u	Ulleres de seguretat antiimpactes estàndard, amb muntura universal, amb visor transparent i tractament contra l'entelament, homologades segons UNE-EN 167 i UNE-EN 168	16
H1457520	u	Parella de guants aïllants del fred i absorbents de les vibracions, de PVC sobre suport d'escuma de poliuretà, folrats interiorment amb teixit hidròfug reversible, amb maniguets fins a mig avantbraç, homologats segons UNE-EN 511 i UNE-EN 420	14
H145C002	u	Parella de guants de protecció contra riscs mecànics comuns de construcció nivell 3, homologats segons UNE-EN 388 i UNE-EN 420	1 /2 /4 /6 /9 /10
H145F004	u	Parella de guants d'alta visibilitat pigmentats en color fosforescent per a estibadors de càrregues amb grua i/o senyalistes, homologats segons UNE-EN 471 i UNE-EN 420	4
H145K153	u	Parella de guants de material aïllant per a treballs elèctrics, classe 00, logotip color beix, tensió màxima 500 V, homologats segons UNE-EN 420	16
H1463253	u	Parella de botes dielèctriques resistents a la humitat, de pell rectificada, amb turmellera encoixinada, sola antilliscant i antiestàtica, falca amortidora per al taló, llengüeta de manxa, de despreniment ràpid, sense ferramenta metàl.lica, amb puntera reforçada, homologades segons DIN 4843	16
H1464420	u	Parella de botes de mitja canya, amb sola antilliscant i folrades de niló rentable, homologades segons UNE-EN 344, UNE-EN 344/A1, UNE-EN 344-2, UNE-EN 345, UNE-EN 345/A1, UNE-EN 345-2, UNE-EN 346, UNE-EN 346/A1, UNE-EN 346-2, UNE-EN 347, UNE-EN 347/A i UNE-EN 347-2	14
H1465275	u	Parella de botes baixes de seguretat industrial, per a treballs de construcció en general, resistents a la humitat, de pell rectificada, amb turmellera encoixinada, amb puntera metàl.lica, sola antilliscant, falca amortidora d'impactes al taló i sense plantilla metàl.lica, homologades segons UNE-EN 344, UNE-EN 344/A1, UNE-EN 344-2, UNE-EN 345, UNE-EN 345/A1, UNE-EN 345-2, UNE-EN 346, UNE-EN 346/A1, UNE-EN 346-2, UNE-EN 347, UNE-EN 347/A i UNE-EN 347-2	1 /2 /4 /6 /9 /10
H147D405	u	Sistema anticaiguda compost per un arnès anticaiguda amb tirants, bandes secundàries, bandes subglúties, bandes de cuixa, recolzament dorsal per a subjecció, elements d'ajust, element dorsal d'enganxament d'arnès anticaiguda i sivella, incorporat a un subsistema anticaiguda de tipus lliscant sobre línia d'ancoratge flexible de llargaria 10 m, homologat segons UNE-EN 361, UNE-EN 362, UNE-EN 364, UNE-EN 365 i UNE-EN 353-2	1
H147L005	u	Aparell d'ancoratge per a equip de protecció individual contra caiguda d'alçada, homologat segons UNE-EN 795	1
H147N000	u	Faixa de protecció dorslumbar	13
H1481442	u	Granota de treball per a muntatges i/o treballs mecànics, de polièster i cotó (65%-35%), color blau vergara, trama 240, amb butxaques interiors, homologada segons UNE-EN 340	1 /2 /4 /6 /9 /10 /14 /16
H1485140	u	Armilla de treball, de polièster embuatada amb material aïllant	14
H1485800	u	Armilla reflectant amb tires reflectants a la cintura, al pit i a l'esquena, homologada segons UNE-EN 471	4
H1487350	u	Impermeable amb jaqueta, caputxa i pantalons, per a edificació, de PVC soldat de 0,3 mm de gruix, homologat segons UNE-EN 340	14
H1489890	u	Jaqueta de treball per a muntatges i/o treballs mecànics, de polièster i cotó (65%-35%), color blau vergara, trama 240, amb butxaques, homologada segons UNE-EN 340	14

MITJANS AUXILIARS D'UTILITAT PREVENTIVA

Codi	UA	Descripció	Riscos
HX11X004	u	Barana definitiva, prevista en projecte, per a protecció de caigudes a diferent nivell entre muntants d'escala i/o d'alçada pel forat interior	1
HX11X005	u	Escala modular d'estructura porticada, per accedir a cotes de diferent nivell, superiors a 7 m amb sistema de seguretat integrat	1
HX11X007	u	Plataforma telescòpica articulada, mòbil, autopropulsada amb sistema de seguretat integrat	1
HX11X010	u	Bastida amb cavallets i sistema de seguretat amb tots els requisits reglamentaris	1
HX11X014	u	Eina elèctrica amb sistema de doble aïllament integrat	16
HX11X017	u	Element prefabricat de formigó amb sistema de seguretat integrat amb balaustre de seguretat de reserva d'ancoratge de cable per amarrament i lliscament d'equips de protecció individual, d'alçada 1 m	1

HX11X019	m	Marquesina de protecció en voladiu en bastida tubular amb sistema de seguretat amb tots els requisits reglamentaris, normalitzada i incorporada UNE-EN 12810-1 (HD-1000)	4
HX11X021	u	Passadís de protecció prefabricat metàl.lic amb sistema de seguretat amb tots els requisits reglamentaris, de llargària 2,5 m, d'amplària 1,1 m, amb paviment de entramat de platines metàl.liques i rampes articulades, baranes metàl.liques reglamentàries, muntants de 2 m d'alçada, sostre de xapa d'acer de 3 mm de gruix	4
HX11X024	u	Connexió elèctrica de seguretat tipus petaca	16
HX11X026	u	Plataforma elevadora manual per a subministrament de material a nivell de bastida de cavallets	13
HX11X027	u	Carretó manual equipat amb dispositius pel transport d'eines	13
HX11X028	u	Grua mòbil d'accionament manual	13
HX11X029	u	Carretó ergonòmic per servei de material al nivell de treball, regulable en alçada	13
HX11X032	u	Suport de repòs per al disc radial portàtil	9 /13
HX11X039	u	Carretó manual porta palets	4
HX11X048	u	Connexionat i cablejat provisional de la instal.lació elèctrica de l'obra amb sistema de protecció integrat	16
HX11X049	u	Quadre elèctric secundari provisional de l'obra amb sistema de protecció integrat	16
HX11X050	u	Enllumenat provisional de l'obra amb un nivell lumínic mínim de 250 lux	2 /6 /14
HX11X053	u	Plataforma metàl.lica en voladiu per descàrrega de material en façanes amb trapa practicable per al pas del cable de la grua amb sistema de seguretat integrat	4
HX11X055	u	Interruptor diferencial de sensibilitat mitjana 300 mA, i 40 A d'intensitat nominal	16
HX11X057	m2	Malla electrosoldada de barres corrugades d'acer, elaborada a l'obra de 10x10 cm i de 3-3 mm de D embeguda al formigó per a proteccions horitzontals de forats en sostres de 5 m de D com a màxim, i amb el desmuntatge inclòs	1
HX11X064	u	Cinturó portaeines	9
HX11X067	u	Ganxo de grua amb dispositiu de tancament	4
HX11X075	u	Equip comprovador portàtil complet d'instal.lacions de baixa tensió	16
HX11X076	u	Anemòmetre fixe amb el desmuntatge inclòs	14
HX11X078	u	Luxímetre portàtil	2 /6 /14
HX11X080	u	Termòmetre / baròmetre	14
HX11X089	u	Transformador de seguretat de 24 V, col.locat i amb el desmuntatge inclòs	16

SISTEMES DE PROTECCIÓ COL·LECTIVA

Codi	UA	Descripció	Riscos
H1512013	m2	Protecció col.lectiva vertical dels laterals dels forats de les escales en tota l'alçada amb xarxa-teló normalitzada (UNE-EN 1263-1) de poliamida no regenerada, de tenacitat alta nuada amb corda perimetral de poliamida, ancoratge de fleix perforat i clau d'impacte d'acer i corda de cosit de 6 mm de diàmetre i amb el desmuntatge inclòs	1
H15151A1	m2	Protecció col.lectiva vertical de bastida tubular amb xarxa per a proteccions superficials contra caigudes, de fil trenat de poliamida no regenerada, de tenacitat alta, de 4 mm de diàmetre, 80x80 mm de pas de malla, corda perimetral de poliamida de 12 mm de diàmetre nuada a la xarxa, corda de subjecció de 6 mm de diàmetre i amb el desmuntatge inclòs	1
H151A1K1	m2	Protecció col.lectiva horitzontal d'obertures amb xarxa per a proteccions superficials contra caigudes, de fil trenat de poliamida no regenerada, de tenacitat alta, de 4 mm de diàmetre, 80x80 mm de pas de malla, corda perimetral de poliamida de 12 mm de diàmetre nuada a la xarxa, fixada amb fleix i tacs d'expansió i amb el desmuntatge inclòs	1
H151AJ01	m2	Protecció horitzontal d'obertures d'1 m de diàmetre com a màxim, en sostres, amb fusta i amb el desmuntatge inclòs	1
H152J105	m	Cable fiador per al cinturó de seguretat, fixat en ancoratges de servei i amb el desmuntatge inclòs	1
H152W029	u	Comporta basculant per a subministrament de material, d'estructura tubular acoblat a barana i amb el desmuntatge inclòs	4
H1542013	u	Protecció solar de la zona de treball de 4x8 m i 3 m d'alçada, a base de perfils metàl.lics ancorats a terra, corda de fibra vegetal tensada, vela de polietilè perforada amb traus perimetrals nuada a les cordes i amb el desmuntatge inclòs	14
H1549002	m	Pantalla de protecció per a treballs exposats al vent, d'alçada 2,5 m de planxa nervada d'acer galvanitzat, tornapuntes de perfils d'acer ancorats al terreny amb formigó cada 1,5 m i amb el desmuntatge inclòs	14
H15B2002	u	Banqueta aïllant de potes fixes per a treballs en tensió, segons UNE 204001	16
H15B3003	u	Escala portàtil dielèctrica de fibra de vidre i llargada 3,2 m	16
H15B5005	u	Equip de connexió a terra de línia elèctrica aèria de distribució, amb 3 perxes telescòpiques per a conductors de secció de 7 a 380 mm2 i una alçada màxima d'11,5 m, cable de coure de secció 35 mm2 i piqueta de connexió a terra, instal.lat	16
HBA31011	m2	Pintat sobre paviment de faixes superficials, amb pintura reflectora, amb màquina d'accionament manual	4
HBB11111	u	Placa amb pintura reflectant triangular de 70 cm de costat, per a senyals de trànsit, fixada i amb el desmuntatge inclòs	4 /6
HBB20005	u	Senyal manual per a senyalista	4
HBBAA005	u	Senyal de prohibició, normalitzada amb pictograma negre sobre fons blanc, de forma circular amb cantells i banda transversal descendent d'esquerra a dreta a 45°, en color vermell, diàmetre 29 cm, amb cartell explicatiu rectangular, per ser vista fins 12 m, fixada i amb el desmuntatge inclòs	1 /2 /4 /6 /9 /10 /13 /16
HBBAB115	u	Senyal de obligació, normalitzada amb pictograma blanc sobre fons blau, de forma circular amb cantells en color blanc, diàmetre 29 cm, amb cartell explicatiu rectangular, per ser vista fins 12 m, fixada i amb el desmuntatge inclòs	1 /2 /4 /6 /9 /10 /13 /16
HBBAE001	u	Rètol adhesiu (MIE-RAT.10) de maniobra per a quadre o pupitre de control elèctric, adherit	16
HBBAF004	u	Senyal d'advertència, normalitzada amb pictograma negre sobre fons groc, de forma triangular amb el cantell negre, costat major 41 cm, amb cartell explicatiu rectangular, per ser vista fins 12 m de distància, fixada i amb el desmuntatge inclòs	1 /2 /4 /6 /9 /10 /13 /16
HBC19081	m	Cinta d'abalisament, amb un suport cada 5 m i amb el desmuntatge inclòs	4

MESURES PREVENTIVES

Codi	Descripció	Riscos
I0000002	Planificar els treballs per a mantenir el màxim de temps possible les proteccions	1
I0000003	Itineraris preestablerts i balissats per al personal	1
I0000004	Revisió i manteniment periòdic de SPC	1
I0000007	Adoptar les mesures preventives necessàries per al manteniment correcte posterior	1
I0000013	Ordre i neteja	2 /6
I0000014	Preparació i manteniment de les superfícies de treball	2 /6
I0000015	Organització de les zones de pas i emmagatzematge	2 /6
I0000017	Als plans inclinats, treballar sobre superfícies rugoses i no lliscants	2
I0000025	Planificació d'àrees i llocs de treball	4
I0000026	Planificació de recorreguts i maniobres per a màquines i camions	4
I0000027	Elecció dels mitjans auxiliars de manteniment	4
I0000028	Impedir l'accés de personal dins del radi d'acció de càrregues suspeses	4
I0000029	No balancejar les càrregues suspeses	4
I0000030	Suspendre i aixecar les càrregues dins de l'envolcall o fleixos originals	4
I0000031	Per a la manipulació de materials voluminosos i/o pesats, solicitar un procediment de treball específic	4
I0000038	Substituir lo manual per lo mecànic	9 /10
I0000039	Planificació de compra i programa de manteniment d'eines	9
I0000040	Formació de l'operari en l'ús i manteniment d'eines	9
I0000041	Substituir la fabricació a obra per la prefabricació a taller	9
I0000044	Evitar processos de tallat de materials a l'obra	10
I0000045	Formació	10 /13
I0000046	Evitar processos d'ajust en obra	10
I0000055	Elecció dels equips de manteniment	13
I0000056	Paletització i eines ergonòmiques	13
I0000058	Adaptar la feina a les característiques individuals de la persona que la realitza	13
I0000059	Elecció dels materials alternatius poc pessats i més manegables	13
I0000060	Suspensió de les feines en condicions extremes	14
I0000061	Rotació dels llocs de treball	14
I0000062	Planificar els treballs per a realitzar-los en zones protegides	14
I0000063	En cas de vent, apuntalament i fixació de tots els elements inestables	14
I0000064	Suspensió de les feines a cobertes inclinades amb vent superior a 40 km/h	14
I0000067	No treballar al costat de linies elèctriques amb cables nusos	16
I0000068	Elecció i manteniment de les eines elèctriques	16
I0000069	Formació i habilitació específica per a cada eina	16
I0000070	Compliment del REBT pel que fa a equips de protecció	16
I0000071	Revisió de la posta a terra	16
I0000072	Realitzar els treballs sobre superfícies seques	16
I0000073	Disposar de quadres elèctrics secundaris	16

G19 EQUIPAMENTS
G19.G01 MOBILIARI URBÀ

COL.LOCACIÓ DE BANCS, PAPERERES, JOCS INFANTILS, ETC.

Avaluació de riscos

Id	Risc	P	G	A
1	CAIGUDA DE PERSONES A DIFERENT NIVELL **Situació:** COL.LOCACIÓ D'ELEMENTS EN ALÇADA	1	2	2
2	CAIGUDA DE PERSONES AL MATEIX NIVELL	1	1	1

	Situació: EN ÀREA DE TREBALL			
4	CAIGUDA D'OBJECTES PER MANIPULACIÓ O DE MATERIALS TRANSPORTATS **Situació:** MANIPULACIÓ MANTENIMENT	1	2	2
6	TREPITJADES SOBRE OBJECTES **Situació:** RESTES I SOBRANTS DE MATERIAL MANCA IL.LUMINACIÓ	1	1	1
9	COPS AMB OBJECTES O EINES (TALLS) **Situació:** AMB EINES	2	1	2
10	PROJECCIÓ DE FRAGMENTS O PARTÍCULES **Situació:** A L´AJUSTAR ELS ELEMENTS	1	1	1
11	ATRAPAMENT PER O ENTRE OBJECTES **Situació:** PER OBJECTES A COL.LOCAR O INSTAL.LAR	1	2	2
13	SOBREESFORÇOS **Situació:** PER MANIPULACIÓ MANUAL	1	2	2
16	EXPOSICIÓ A CONTACTES ELÈCTRICS **Situació:** CONTACTES DIRECTES I INDIRECTES	1	2	2

P: Probabilitat (1,2,3) / G: Gravetat (1,2,3) / A: Avaluació (1,2,3,4,5)

EQUIPS PROTECCIÓ INDIVIDUAL

Codi	UA	Descripció	Riscos
H1411111	u	Casc de seguretat per a ús normal, contra cops, de polietilè amb un pes màxim de 400 g, homologat segons UNE-EN 812	1 /2 /4 /6 /9 /10 /11 /16
H145C002	u	Parella de guants de protecció contra riscs mecànics comuns de construcció nivell 3, homologats segons UNE-EN 388 i UNE-EN 420	1 /2 /4 /6 /9 /10 /11
H145F004	u	Parella de guants d'alta visibilitat pigmentats en color fosforescent per a estibadors de càrregues amb grua i/o senyalistes, homologats segons UNE-EN 471 i UNE-EN 420	4
H145K153	u	Parella de guants de material aïllant per a treballs elèctrics, classe 00, logotip color beix, tensió màxima 500 V, homologats segons UNE-EN 420	16
H1463253	u	Parella de botes dielèctriques resistents a la humitat, de pell rectificada, amb turmellera encoixinada, sola antilliscant i antiestàtica, falca amortidora per al taló, llengüeta de manxa, de despreniment ràpid, sense ferramenta metàl.lica, amb puntera reforçada, homologades segons DIN 4843	16
H1465275	u	Parella de botes baixes de seguretat industrial, per a treballs de construcció en general, resistents a la humitat, de pell rectificada, amb turmellera encoixinada, amb puntera metàl.lica, sola antilliscant, falca amortidora d'impactes al taló i sense plantilla metàl.lica, homologades segons UNE-EN 344, UNE-EN 344/A1, UNE-EN 344-2, UNE-EN 345, UNE-EN 345/A1, UNE-EN 345-2, UNE-EN 346, UNE-EN 346/A1, UNE-EN 346-2, UNE-EN 347, UNE-EN 347/A i UNE-EN 347-2	1 /2 /6 /9 /10 /11
H147N000	u	Faixa de protecció dorslumbar	13
H1481442	u	Granota de treball per a muntatges i/o treballs mecànics, de polièster i cotó (65%-35%), color blau vergara, trama 240, amb butxaques interiors, homologada segons UNE-EN 340	1 /2 /4 /6 /9 /10 /11 /16
H1485800	u	Armilla reflectant amb tires reflectants a la cintura, al pit i a l'esquena, homologada segons UNE-EN 471	4

MITJANS AUXILIARS D'UTILITAT PREVENTIVA

Codi	UA	Descripció	Riscos
HX11X010	u	Bastida amb cavallets i sistema de seguretat amb tots els requisits reglamentaris	1 /11
HX11X014	u	Eina elèctrica amb sistema de doble aïllament integrat	16
HX11X019	m	Marquesina de protecció en voladiu en bastida tubular amb sistema de seguretat amb tots els requisits reglamentaris, normalitzada i incorporada UNE-EN 12810-1 (HD-1000)	4
HX11X021	u	Passadís de protecció prefabricat metàl.lic amb sistema de seguretat amb tots els requisits reglamentaris, de llargària 2,5 m, d'amplària 1,1 m, amb paviment de entramat de platines metàl.liques i rampes articulades, baranes metàl.liques reglamentàries, muntants de 2 m d'alçada, sostre de xapa d'acer de 3 mm de gruix	4
HX11X023	u	Protector de mans per a cisellar	9
HX11X024	u	Connexió elèctrica de seguretat tipus petaca	16
HX11X026	u	Plataforma elevadora manual per a subministrament de material a nivell de bastida de cavallets	13
HX11X027	u	Carretó manual equipat amb dispositius pel transport d'eines	13
HX11X028	u	Grua mòbil d'accionament manual	13
HX11X029	u	Carretó ergonòmic per servei de material al nivell de treball, regulable en alçada	13
HX11X032	u	Suport de repòs per al disc radial portàtil	9
HX11X039	u	Carretó manual porta palets	11
HX11X048	u	Connexionat i cablejat provisional de la instal.lació elèctrica de l'obra amb sistema de protecció integrat	16
HX11X049	u	Quadre elèctric secundari provisional de l'obra amb sistema de protecció integrat	16
HX11X050	u	Enllumenat provisional de l'obra amb un nivell lumínic mínim de 250 lux	6
HX11X053	u	Plataforma metàl.lica en voladiu per descàrrega de material en façanes amb trapa practicable per al pas del cable de la grua amb sistema de seguretat integrat	4
HX11X054	u	Instal.lació de posta a terra amb conductor de coure i elèctrode connectat a terra en rails de grua torre, masses metàl.liques, quadres elèctrics, conductors de protecció	16
HX11X055	u	Interruptor diferencial de sensibilitat mitjana 300 mA, i 40 A d'intensitat nominal	16
HX11X060	m	Cable d'acer de guiat de material suspès	4
HX11X064	u	Cinturó portaeines	9
HX11X067	u	Ganxo de grua amb dispositiu de tancament	4
HX11X078	u	Luxímetre portàtil	6
HX11X089	u	Transformador de seguretat de 24 V, col.locat i amb el desmuntatge inclòs	16

SISTEMES DE PROTECCIÓ COL·LECTIVA

Codi	UA	Descripció	Riscos
H15118D1	m2	Protecció amb vela de lona de polietilè per a proteccions superficials contra caigudes, amb malla de reforç i traus perimetrals, corda de subjecció, de diàmetre 12 mm, amb el desmuntatge inclòs	1
H1512013	m2	Protecció col.lectiva vertical dels laterals dels forats de les escales en tota l'alçada amb xarxa-teló normalitzada (UNE-EN 1263-1) de poliamida no regenerada, de tenacitat alta nuada amb corda perimetral de poliamida, ancoratge de fleix perforat i clau d'impacte d'acer i corda de cosit de 6 mm de diàmetre i amb el desmuntatge inclòs	1
H15151A1	m2	Protecció col.lectiva vertical de bastida tubular amb xarxa per a proteccions superficials contra caigudes, de fil trenat de poliamida no regenerada, de tenacitat alta, de 4 mm de diàmetre, 80x80 mm de pas de malla, corda perimetral de poliamida de 12 mm de diàmetre nuada a la xarxa, corda de subjecció de 6 mm de diàmetre i amb el desmuntatge inclòs	1
H151A1K1	m2	Protecció col.lectiva horitzontal d'obertures amb xarxa per a proteccions superficials contra caigudes, de fil trenat de poliamida no regenerada, de tenacitat alta, de 4 mm de diàmetre, 80x80 mm de pas de malla, corda perimetral de poliamida de 12 mm de diàmetre nuada a la xarxa, fixada amb fleix i tacs d'expansió i amb el desmuntatge inclòs	1
H151AJ01	m2	Protecció horitzontal d'obertures d'1 m de diàmetre com a màxim, en sostres, amb fusta i amb el desmuntatge inclòs	1
H152W029	u	Comporta basculant per a subministrament de material, d'estructura tubular acoblat a barana i amb el desmuntatge inclòs	4
H15B3003	u	Escala portàtil dielèctrica de fibra de vidre i llargada 3,2 m	16
H15B5005	u	Equip de connexió a terra de línia elèctrica aèria de distribució, amb 3 perxes telescòpiques per a conductors de secció de 7 a 380 mm2 i una alçada màxima d'11,5 m, cable de coure de secció 35 mm2 i piqueta de connexió a terra, instal.lat	16
HBA31011	m2	Pintat sobre paviment de faixes superficials, amb pintura reflectora, amb màquina d'accionament manual	4
HBB11111	u	Placa amb pintura reflectant triangular de 70 cm de costat, per a senyals de trànsit, fixada i amb el desmuntatge inclòs	4 /6
HBB20005	u	Senyal manual per a senyalista	4
HBBAA005	u	Senyal de prohibició, normalitzada amb pictograma negre sobre fons blanc, de forma circular amb cantells i banda transversal descendent d'esquerra a dreta a 45°, en color vermell, diàmetre 29 cm, amb cartell explicatiu rectangular, per ser vista fins 12 m, fixada i amb el desmuntatge inclòs	1 /2 /4 /6 /9 /10 /11 /13 /16
HBBAB115	u	Senyal de obligació, normalitzada amb pictograma blanc sobre fons blau, de forma circular amb cantells en color blanc, diàmetre 29 cm, amb cartell explicatiu rectangular, per ser vista fins 12 m, fixada i amb el desmuntatge inclòs	1 /2 /4 /6 /9 /10 /11 /13 /16
HBBAE001	u	Rètol adhesiu (MIE-RAT.10) de maniobra per a quadre o pupitre de control elèctric, adherit	16
HBBAF004	u	Senyal d'advertència, normalitzada amb pictograma negre sobre fons groc, de forma triangular amb el cantell negre, costat major 41 cm, amb cartell explicatiu rectangular, per ser vista fins 12 m de distància, fixada i amb el desmuntatge inclòs	1 /2 /4 /6 /9 /10 /11 /13 /16
HBC19081	m	Cinta d'abalisament, amb un suport cada 5 m i amb el desmuntatge inclòs	4

MESURES PREVENTIVES

Codi	Descripció	Riscos
I0000002	Planificar els treballs per a mantenir el màxim de temps possible les proteccions	1
I0000004	Revisió i manteniment periòdic de SPC	1
I0000006	Disseny i estudi de les mesures preventives en fase de projecte	1
I0000013	Ordre i neteja	2 /6
I0000014	Preparació i manteniment de les superfícies de treball	2 /6
I0000015	Organització de les zones de pas i emmagatzematge	2 /6
I0000025	Planificació d'àrees i llocs de treball	4

I0000026	Planificació de recorreguts i maniobres per a màquines i camions	4
I0000027	Elecció dels mitjans auxiliars de manteniment	4
I0000028	Impedir l'accés de personal dins del radi d'acció de càrregues suspeses	4
I0000029	No balancejar les càrregues suspeses	4
I0000030	Suspendre i aixecar les càrregues dins de l'envolcall o fleixos originals	4
I0000031	Per a la manipulació de materials voluminosos i/o pesats, solicitar un procediment de treball específic	4
I0000038	Substituir lo manual per lo mecànic	9 /10
I0000039	Planificació de compra i programa de manteniment d'eines	9
I0000040	Formació de l'operari en l'ús i manteniment d'eines	9
I0000041	Substituir la fabricació a obra per la prefabricació a taller	9
I0000044	Evitar processos de tallat de materials a l'obra	10
I0000045	Formació	10 /13
I0000046	Evitar processos d'ajust en obra	10
I0000047	Planificació i procediments per a la càrrega i descàrrega de materials	11
I0000048	No treballar al costat de paraments acabats de fer (< 48 h)	11
I0000055	Elecció dels equips de manteniment	13
I0000056	Paletització i eines ergonòmiques	13
I0000058	Adaptar la feina a les característiques individuals de la persona que la realitza	13
I0000059	Elecció dels materials alternatius poc pessats i més manegables	13
I0000067	No treballar al costat de linies elèctriques amb cables nusos	16
I0000068	Elecció i manteniment de les eines elèctriques	16
I0000069	Formació i habilitació específica per a cada eina	16
I0000070	Compliment del REBT pel que fa a equips de protecció	16
I0000071	Revisió de la posta a terra	16
I0000072	Realitzar els treballs sobre superfícies seques	16
I0000073	Disposar de quadres elèctrics secundaris	16

Blanes, novembre de 2020

Francesc Heras i Perellón
Enginyer Industrial

ANNEX SEGURETAT I SALUT

2 – PLÀNOLS

Bastides de façana
Detalls

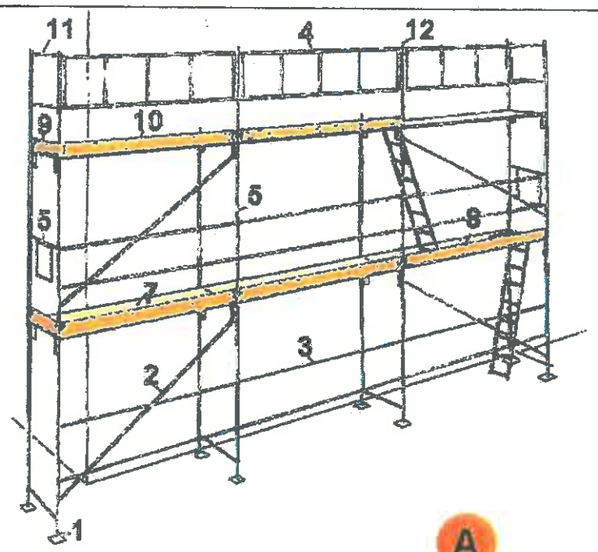

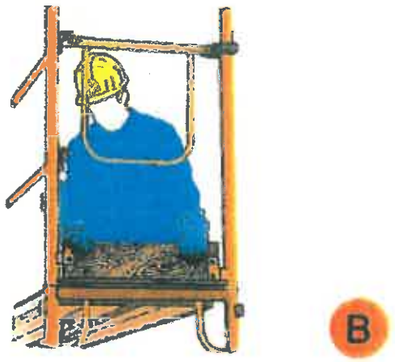

A. PERSPECTIVA
1. Placa
2. Diagonal
3. Travesser
4. Barana
5. Barana de cantonada
6. Marc
7. Plataforma
8. Plataforma amb trapa
9. Entomapeu
10. Entomapeu
11. Suplement barana
12. Peu de barana

B. DETALL

Baranes de seguretat
Amb sergent 1

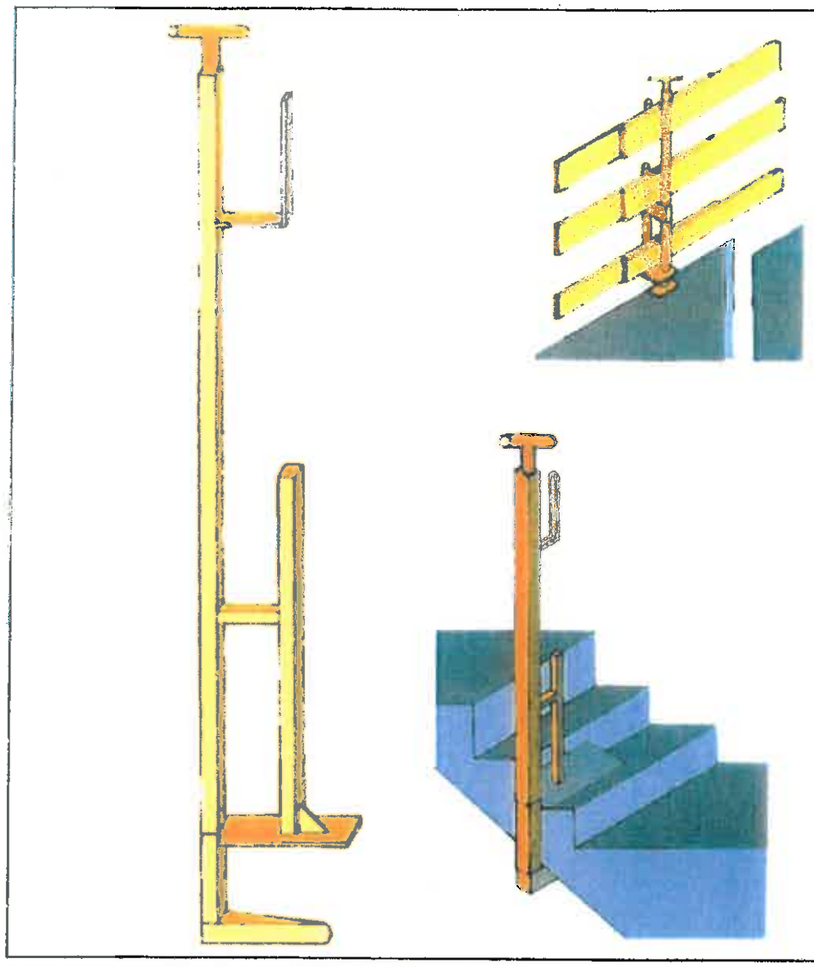

Baranes de seguretat
Empotrat en forjat



Baranes de seguretat
Amb sergent 2



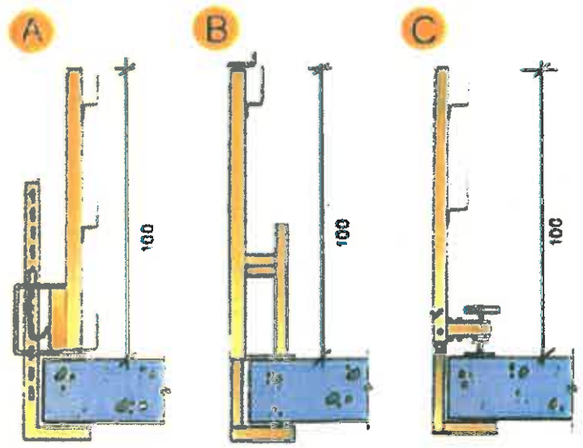

A. Tipus 1
B. Tipus 2
C. Tipus 3

Xarxes Horitzontals
Detall 2

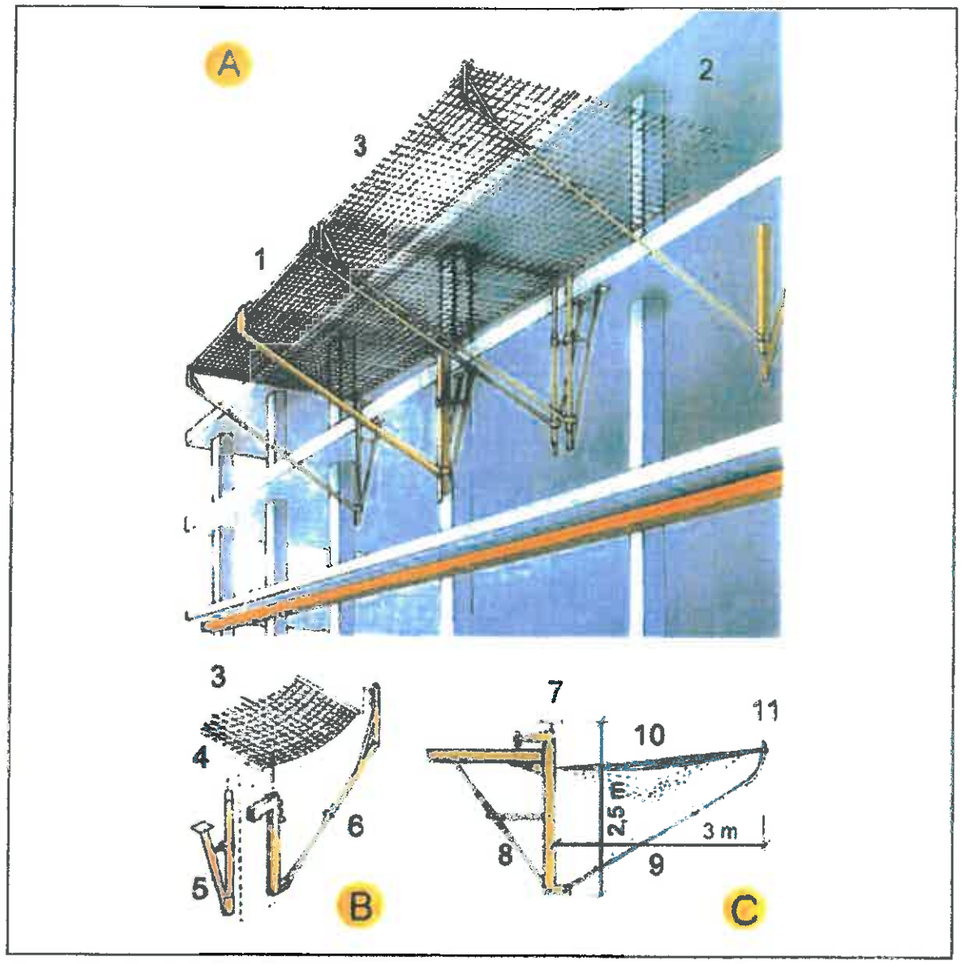

A. ESQUEMA
1. Marc metàl.lic
2. Corda perimetral poliamida de d = 12 mm. mínim
3. Xarxa de poliamida de malla 100 mm. màxim i corda d = 4 mm mínim.

B. ESPECEJAMENT
3. Xarxa
4. Tirant xarxa
5. Suport
6. Braç abatible

C. MÒDUL ANTICAIGUDES
7. Element de fixació
8. Tornapunta telescòpic
9. Mènsula
10. Xarxa
11. Marc

Xarxes verticals subjectades mitjançant pals tipus forca
Col·locació amb caixetí passant

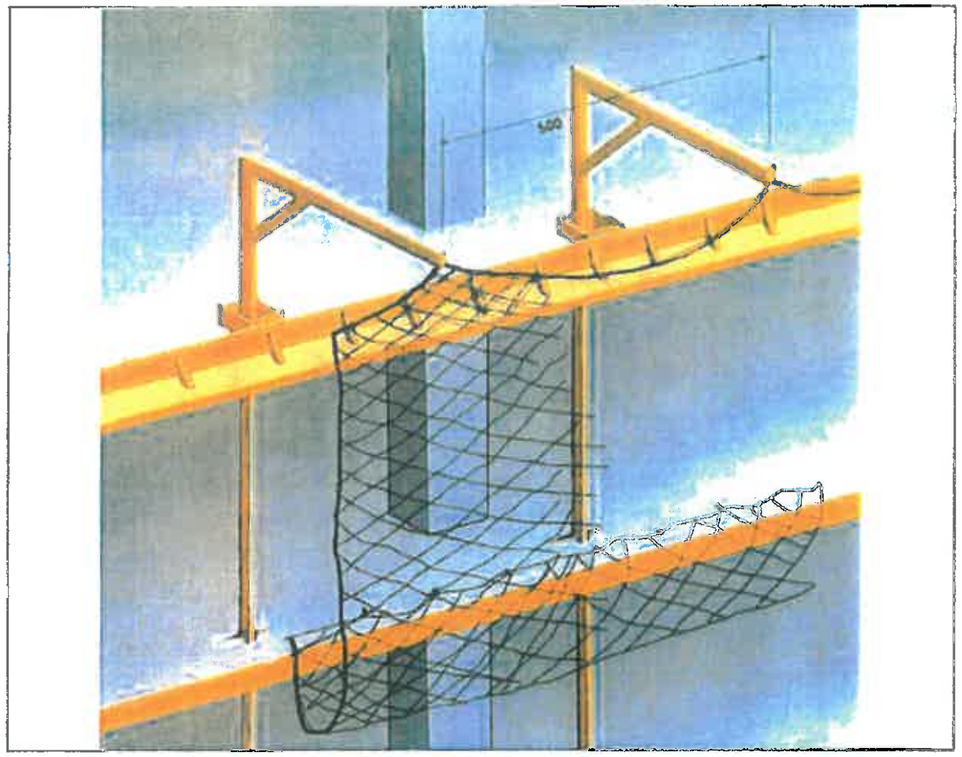

Xarxes Horitzontals
Amb mènsula amb sergent

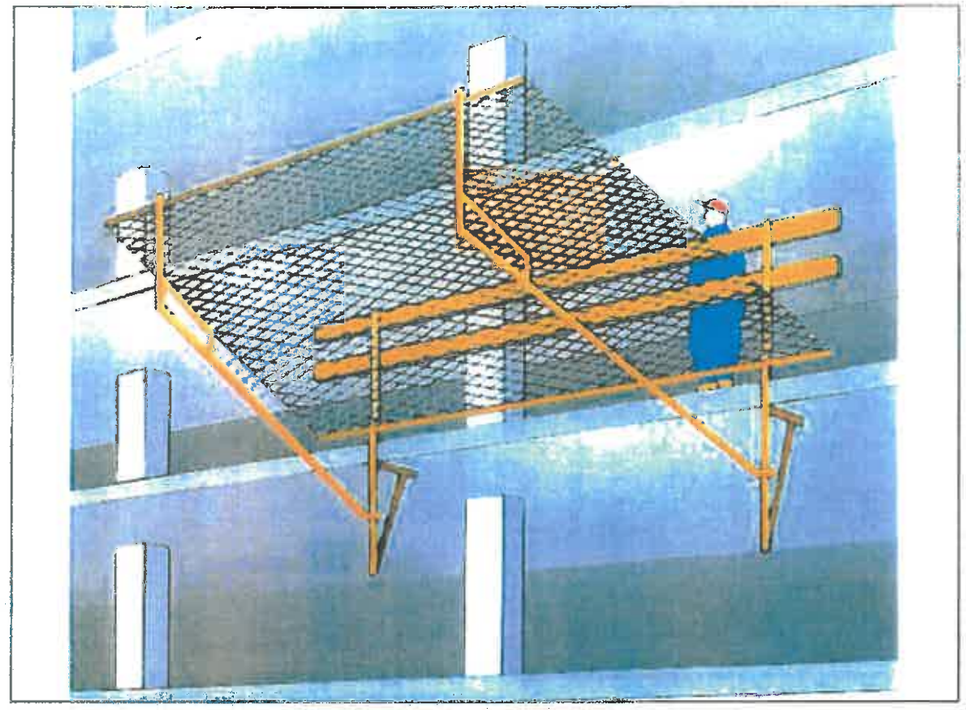

Subjectada mitjançant mènsules amb sergent.

Xarxes Horitzontals
Detall 1

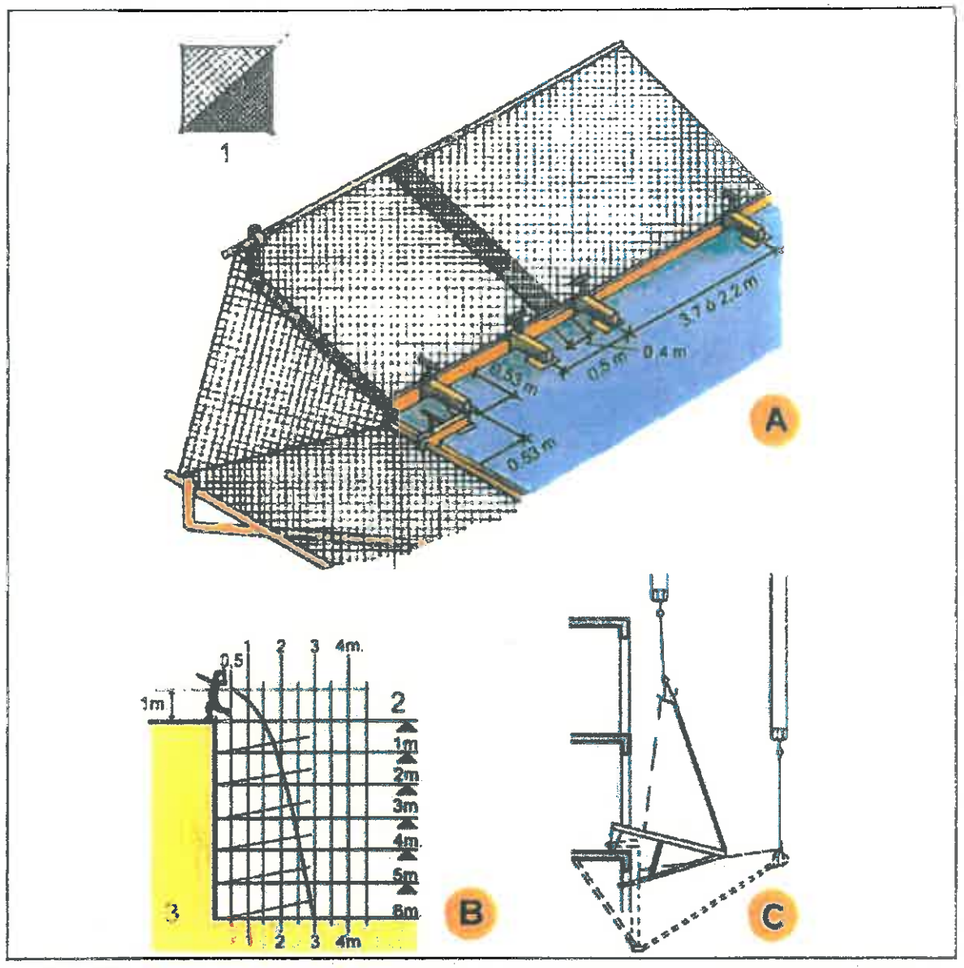

A.	MUNTATGE DE XARXA EN ANGLE.
B.	GRÀFICA SUPERFÍCIE DE RECEPCIÓ.
C.	DESMUNTATGE I ELEVACIÓ DEL SALVACAIGUDES.
1.	Doblegar per la diagonal de la xarxa. Corda de poliamida d = 12 mm. (Reforç).
2.	Pis de treball.
3.	Velocitat caiguda 12 m/s.

Xarxes Horitzontals
Detall 2

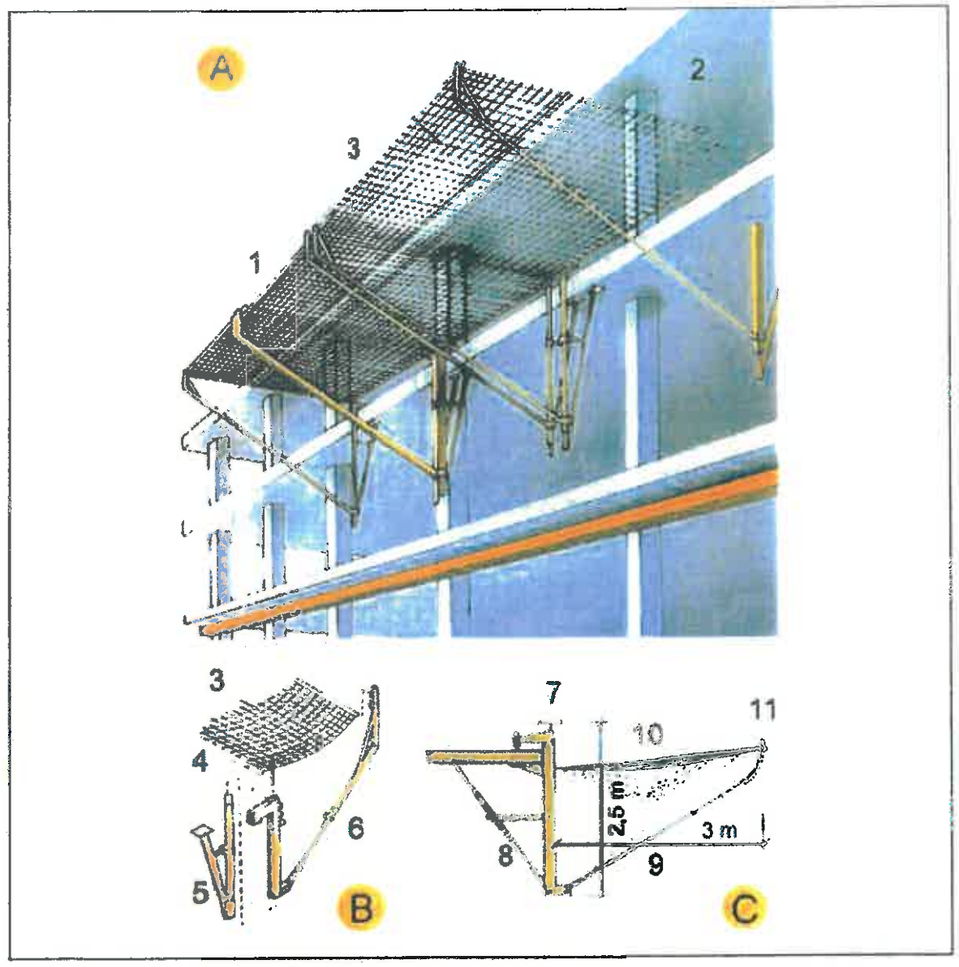

A. ESQUEMA
1. Marc metàl.lic
2. Corda perimetral poliamida de d = 12 mm. mínim
3. Xarxa de poliamida de malla 100 mm. màxim i corda d = 4 mm mínim.

B. ESPECEJAMENT
3. Xarxa
4. Tirant xarxa
5. Suport
6. Braç abatible

C. MÒDUL ANTICAIGUDES
7. Element de fixació
8. Tornapunta telescòpic
9. Mènsula
10. Xarxa
11. Marc

Xarxes verticals subjectades mitjançant pals tipus forca
Col·locació amb caixetí passant



Xarxes verticals subjectades mitjançant pals tipus forca
Detalls suspensió i cosit

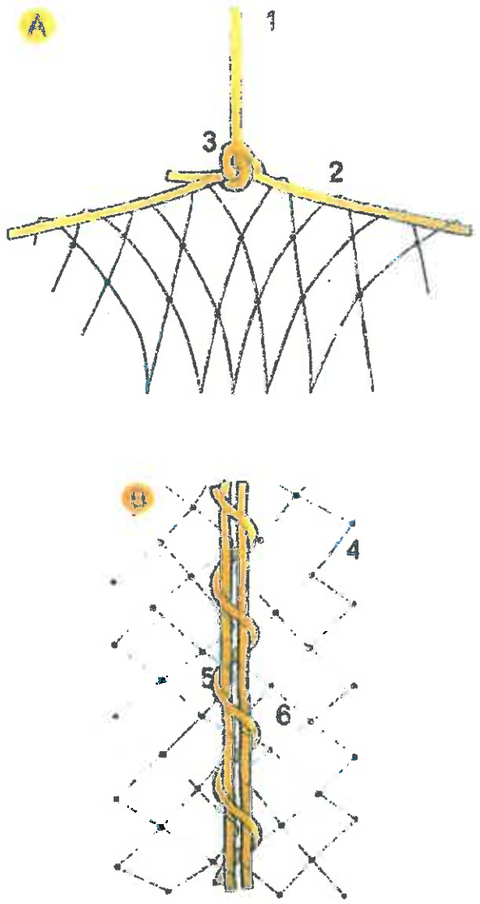

A. SUSPENSIÓ DE XARXES DESDE LES FORQUES
1. Corda poliamida de d = 10 mm. penjant de xarxa desde forca.
2. Corda poliamida de d = 10 mm. perimetral a la xarxa per a penjar.
3. Amarratge amb nus mariner.

B. COSIT DE PANYS DE XARXA SOBRE FORCA
4. Malla de 10 x 10 cm: lligada amb corda de poliamida 4 mm.
5. Corda de poliamida 10 mm. perimetral a la red.
6. Corda de poliamida 6 mm./Cosit de pany de xarxa.

Torretes de formigonat
Perspectiva

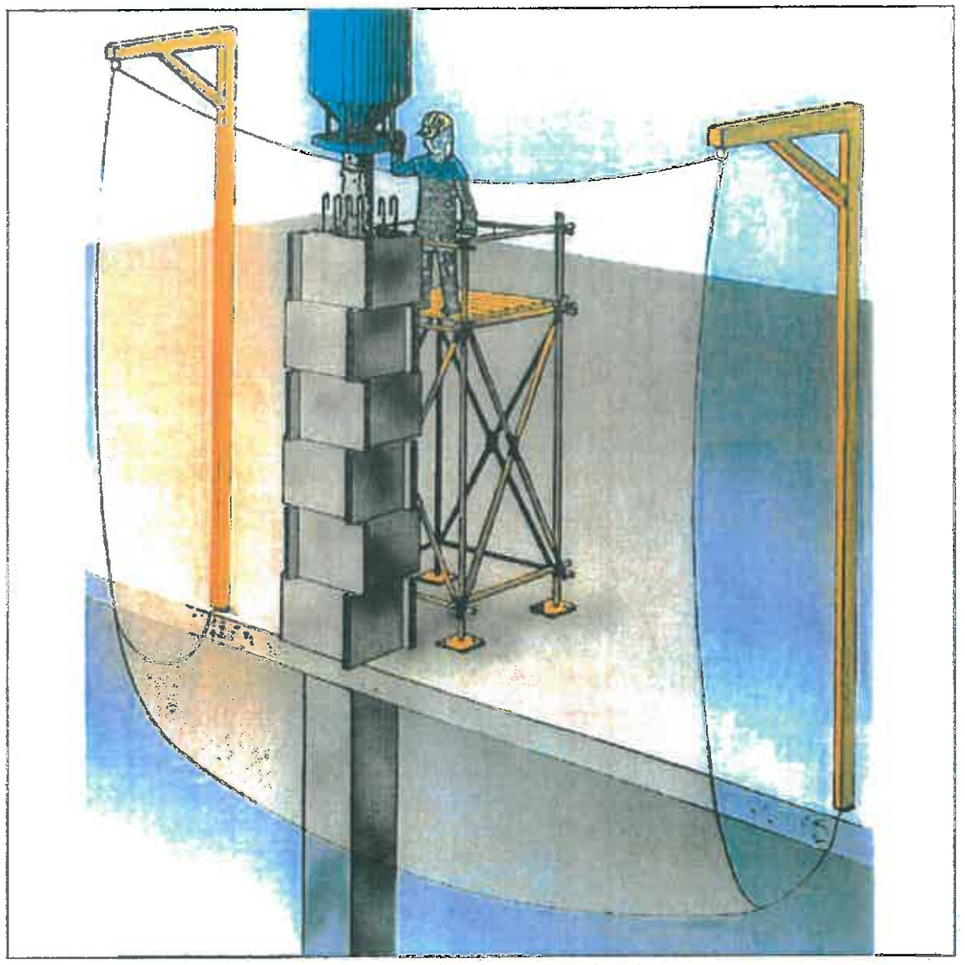

PERSPECTIVA

Torretes de formigonat
Detalls

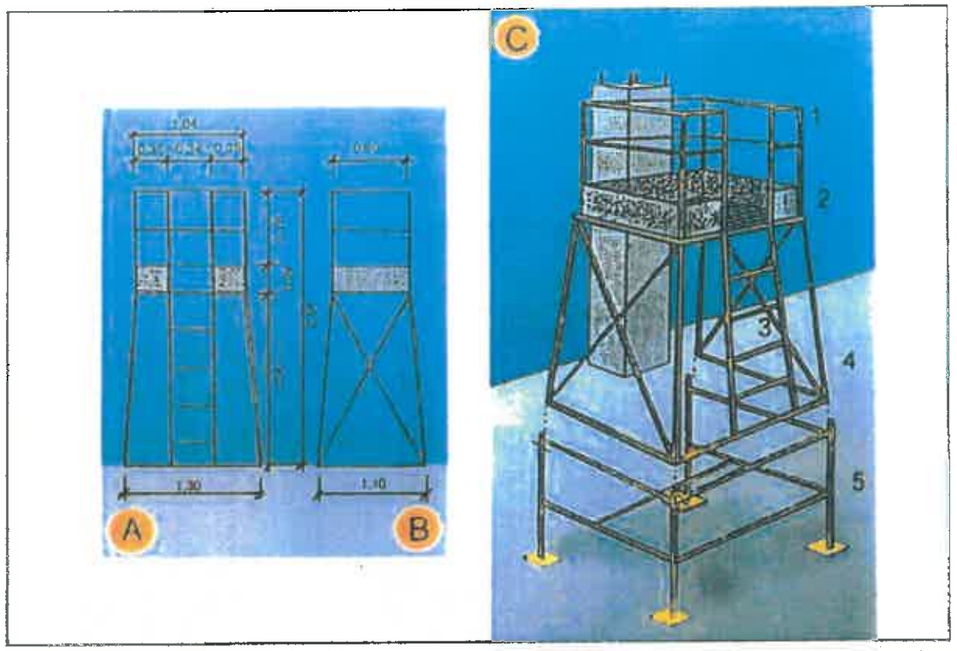

A. ALÇAT
B. PERFIL
C. CONJUNTO

1. Barana
2. Entornapeu
3. Escala
4. Executat amb perfils metàl.lics
5. Suplement opcional (telescòpic)

Escales de mà
Detalls



A. ESCALES DE MÀ
1. Punt de recolzament
2. Esglaons engalavernats
3. Travesser d'una sola peça
4. Base
5. Fins a 5 m. màxim per escales simples
   Fins a 7 m. per escales reforçades
6. Mínim 1 m.

B. MECANISMES ANTILLISCANTS
C. SUBJECCIÓ A LA PART SUPERIOR

Tanques
Tanca peatonal

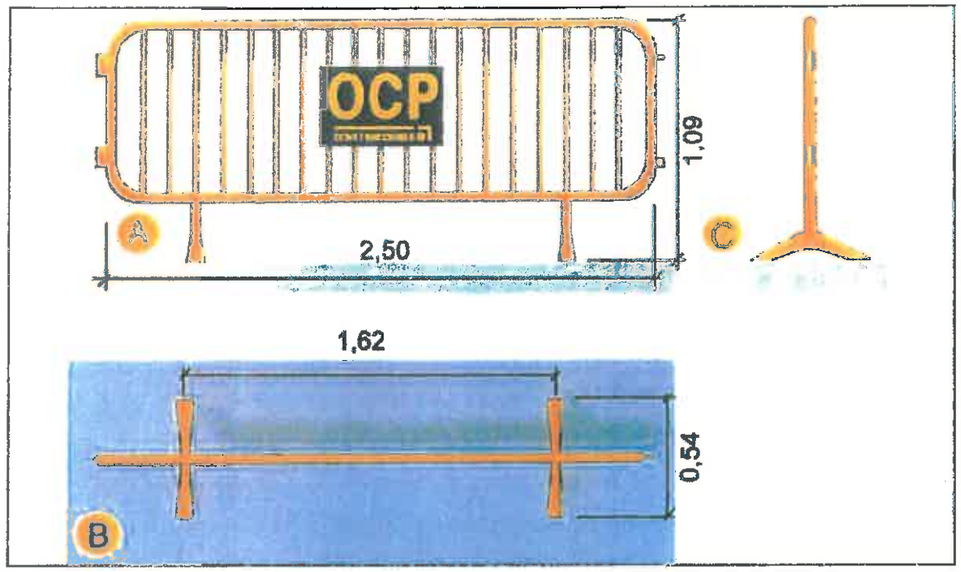

A.	Planta
B.	Alçat
C.	Perfil

Rases
Perspectiva i detall

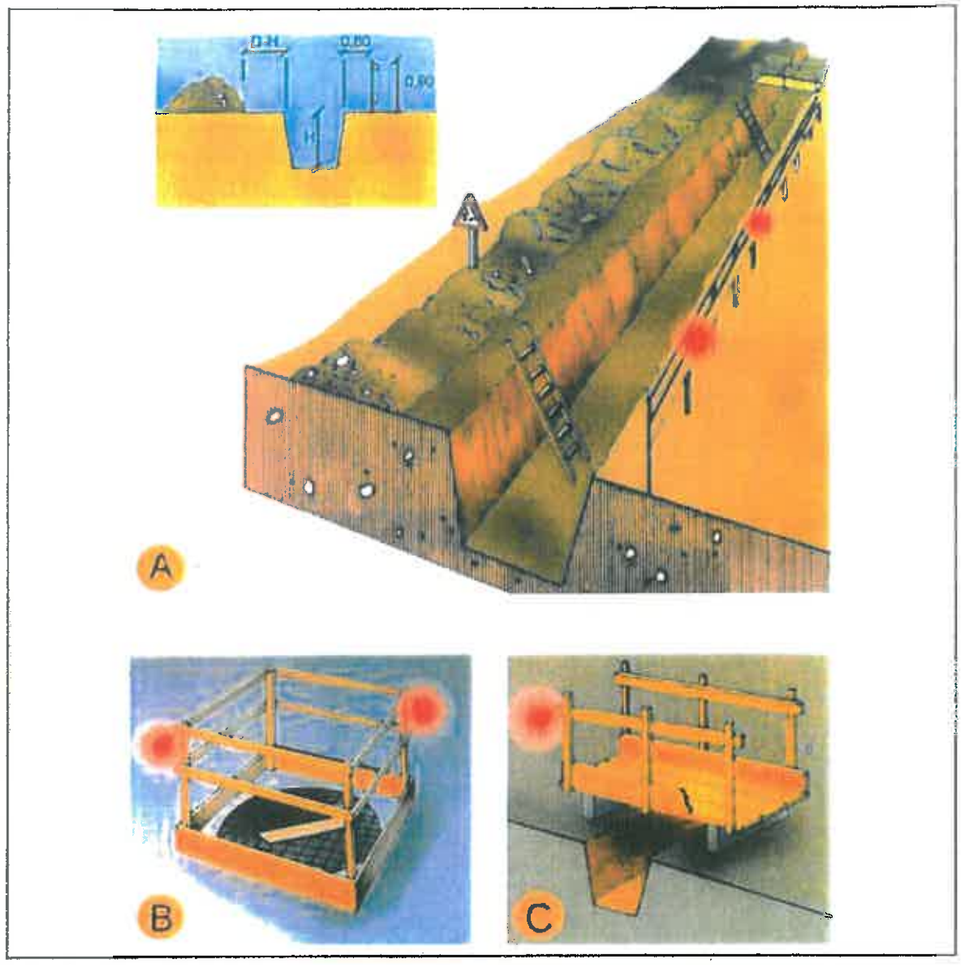

A.	PROTECCIÓ EN RASES
B.	EN FORATS I OBERTURES
C.	DETALL DE PASAREL.LA VIANANTS

Entibacions
Criteris de disseny

TAULA 1

Tipo de terreno	Solicitación	Tipo de corte	Profundidad P del corte en m			
			< 1,30	1,30-2,00	2,00-2,50	>2.50
Coherente	Sin solicitación	Zanja	*	Ligera	Semicuajada	Cuajada
		Pozo	*	Semicuajada	Cuajada	*
	Solicitación de vial	Zanja	Ligera	Semicuajada	Cuajada	*
		Pozo	Semicuajada	Cuajada	*	*
	Solicitación de cimentación	Cualquiera	Cuajada	*	*	*
Suelto	Cualquiera	Cualquiera	Cuajada	*	*	*
			Tipo de entibación			

*Entibación no necesaria en general

FUENTE N.T.E

Entibacions
Tipus d'entibació



A. Estrabament Lleuger.
B. Estrabament semilleuger.
C. Estrabament Complert.

Instal·lacions elèctriques
Esquema tipus

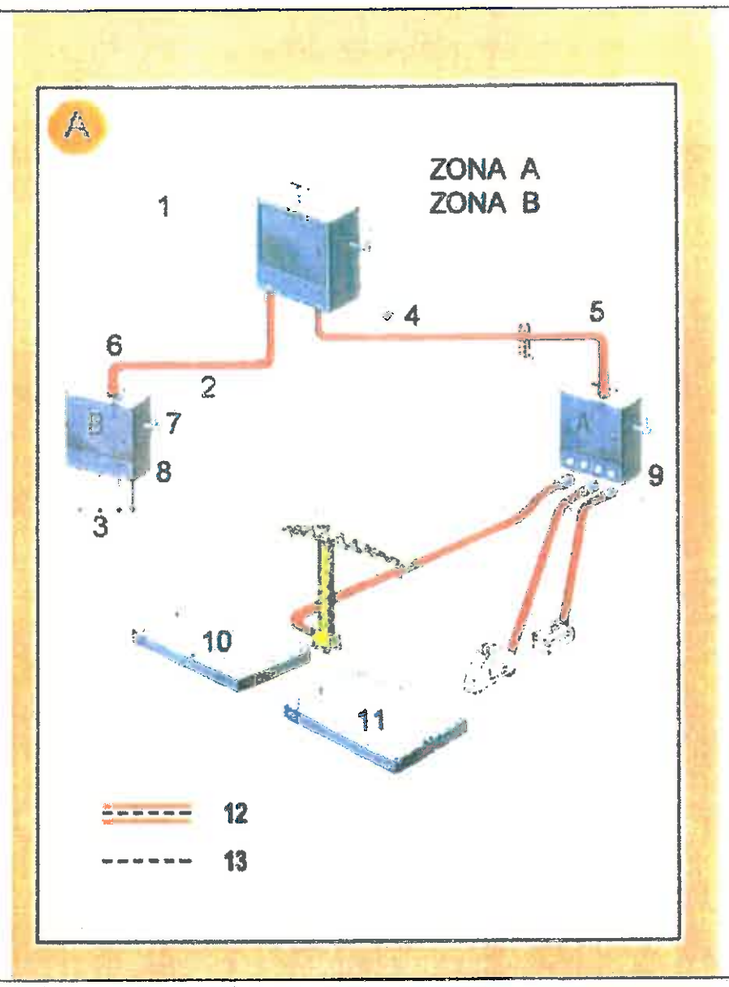

Zona A. Risc principal contacte indirecte.
Zona B. Risc principal contacte directe.

1. Armari de distribució general, fabricat en material aïllant.
2. Línia subterrània
3. Muntants
4. Presa de terra
5. Aïllament reforçat
6. Aïllament reforçat
7. Comandament de tall general, exterior
8. Armari interior a l´edifici (petita potència)
8. Armari exterior a l´edifici (gran potència)
10. Connexió terres de protecció en espera per a l´edifici definitiu.
11. Anell en el fons de l´excavació
12. Conductor de protecció incorporat a les canalitzacions i cables.
13. Circuit de posada a terra

A. Armari de distribució protegit en l´entrada per un dispositiu diferencial de mitja sensibilitat retadardat per a alimentar les diferents màquines de potència exteriors a l´edifici.
B. Armari de distribució protegit en l´entrada per un dispositiu diferencial de mitja sensibilitat retardat per a alimentar els diferents muntants.

Urbanisme: rases esquema protecció rases

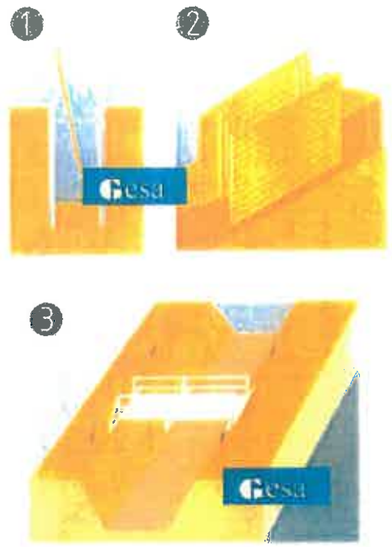

protecció de rases, esquema
1. Secció
2. Perspectiva
3. Esquema de protecció de rases

Urbanisme: rases
esquema apuntalament rases



esquema apuntalament de rases
1. rasa sense apuntalament
2. rasa amb apuntalament sense sobrecàrrega
3. rasa amb apuntalemant per sobrecàrrega
4. rasa en profunditat amb
sobrecàrrega a.apuntalament
horitzontal b.apuntalament vertical
5. rasa amb sobrecàrrega lleugera

Amplada mínima de rases en funció de la seva
profunditat com a mínim l'esmentada amplada cal que
sigui de:
0.50m fins a 1.00m. de profunditat
0.65m fins a 1.50m. de profunditat
0.75m fins a 2.00m. de profunditat
0.80m fins a 3.00m. de profunditat
0.90m fins a 4.00m. de profunditat
1.00m per a més de 4.00m. de profunditat

Urbanisme: rases perspectiva

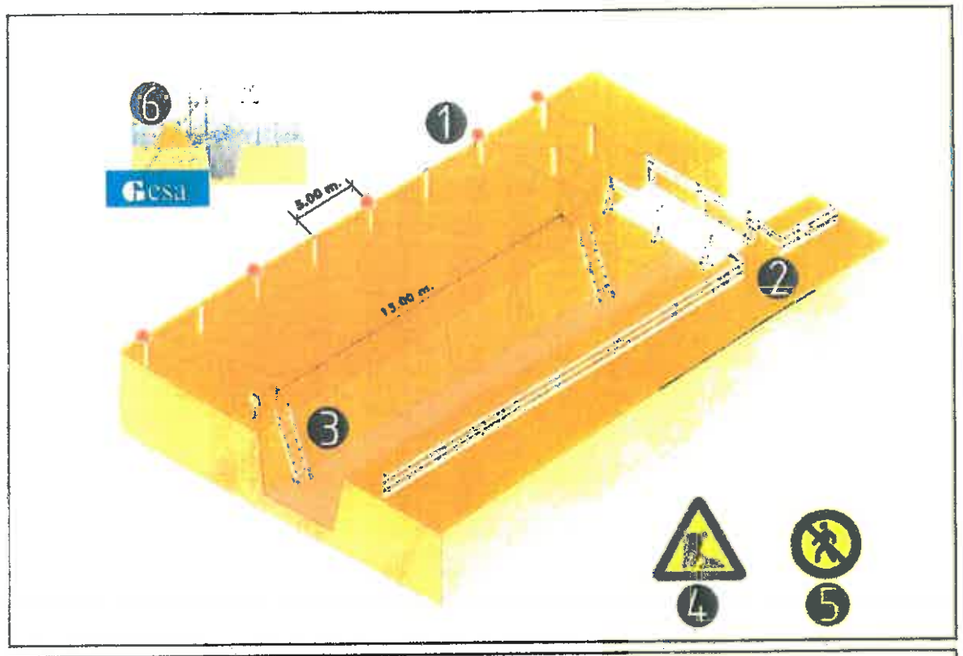

esquema protecció de rases
1. Balisa lluminosa permanent de color vermell
2. Pas de vianants, amplada mínima de 0.60m.
3. Escala amb sabata
4. Senyal de perill
5. Senyal de prohibició indicativa de risc
6. En terreny dur D=H/2
   En terreny fluix D=H

Urbanisme: forats i obertures esquema de protecció



Proteccions en forats i obertures

Urbanisme: vessament de terres esquema límit de retrocés



Esquema límit retrocés en vessament de terres variable segons el tipus de terreny

Urbanisme: vessament de terres esquema protecció de desmunts i terraplens

Esquema protecció i senyalització de desmunts i terraplens

Senyalització Advertiment



Senyalització
Prohibició

Senyalització d'obligació

Ulleres de seguretat:



Botes impermeables a l'aigua i la humitat:

H3 – Hendidura de la sola	=	5mm
R3 – Resalt de la sola	=	9mm
HT – Hendidura del taló	=	20mm
RT – Resalt del taló	=	25mm

Canya duresa Shore A 50-70



Casc de seguretat:

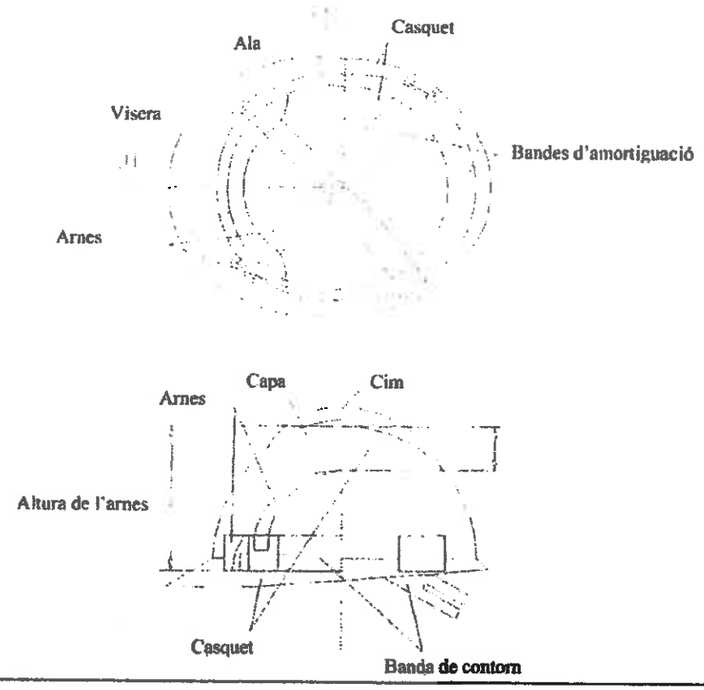

Mascareta antipols:



Botes de seguretat:



Sola de seguretat rugosa amb relleu

Caseta de vestidors:

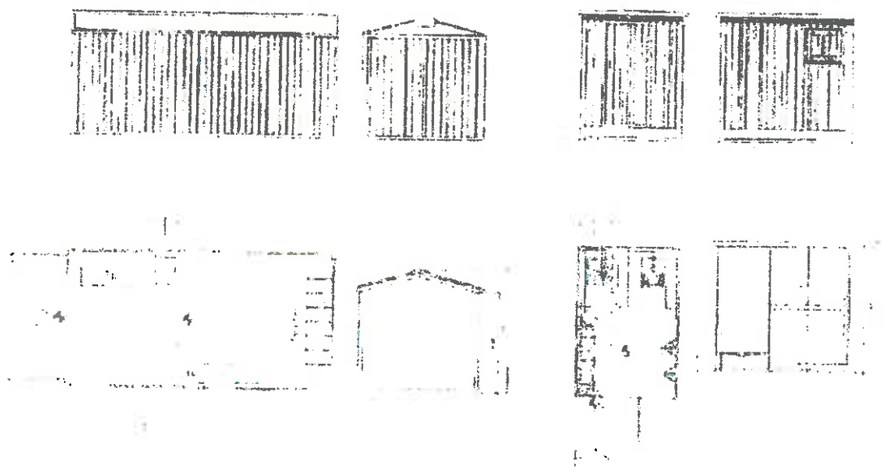

Telèfons d'interès:

TELÈFONS D'EMERGÈNCIA

DIRECCIÓ DE L'OBRA

BOMBERS	
POLICIA	
MOSSOS	
METGE	
AMBULÀNCIES	
HOSPITAL	

ANNEX SEGURETAT I SALUT

3 – PLEC DE CONDICIONS

PLEC

1. DEFINICIÓ I ABAST DEL PLEC

1.1. Identificació de les obres

Projecte de instal·lació d'una xarxa de pluvials i clavegueram pel camí Sant Pere del Bosc i pavimentació del camí, de la Vila de Blanes.

1.2. Objecte

Aquest Plec de Condicions de l'Estudi de Seguretat i Salut comprèn el conjunt d'especificacions que hauran d'acomplir tant el Pla de Seguretat i Salut del Contractista com a document de Gestió Preventiva (Planificació, Organització, Execució i Control) de l'obra, les diferents proteccions a emprar per la reducció dels riscos (Mitjans Auxiliars d'Utilitat Preventiva, Sistemes de Protecció Col·lectiva, Equips de Protecció Individual), Implantacions provisionals per a la Salubritat i Confort dels treballadors, així com les tècniques de la seva implementació a l'obra i les que hauran de manar l'execució de qualsevol tipus d'instal·lacions i d'obres accessòries. Per a qualsevol tipus d'especificació no inclosa en aquest Plec, es tindran en compte les condicions tècniques que es derivin d'entendre com a normes d'aplicació:

a) Tots aquells continguts al:
   - Plec General de Condicions Tècniques de l'Edificació", confeccionat pel Centre Experimental d'Arquitectura, aprovat pel Consell Superior de Col·legis d'Arquitectes i adaptat a les seves obres per la "Direcció General d'Arquitectura". (cas d'Edificació)
   - "Plec de Clàusules Administratives Generals, per a la Contractació d'Obres de l'Estat" i adaptat a les seves obres per la "Direcció de Política Territorial i Obres Públiques". (cas d'Obra Pública)
b) Les contingudes al Reglament General de Contractació de l'Estat, Normes Tecnològiques de l'Edificació publicades pel "Ministerio de la Vivienda" i posteriorment pel "Ministerio de Obras Públicas y Urbanismo".
c) La normativa legislativa vigent d'obligat compliment i les condicionades per les companyies subministradores de serveis públics, totes elles al moment de l'oferta.

1.3. Documents que defineixen l'Estudi de Seguretat i Salut

Segons la normativa legal vigent, Art. 5, 2 del R.D. 1627/1997, de 24 d'octubre sobre "DISPOSICIONS MÍNIMES DE SEGURETAT I DE SALUT A LES OBRES DE CONSTRUCCIÓ", l'Estudi de Seguretat haurà de formar part del Projecte d'Execució d'Obra o, al seu defecte, del Projecte d'Obra, havent de ser coherent amb el contingut del mateix i recollir les mesures preventives adequades als riscos que comporta la realització de l'obra, contenint com a mínim els següents documents:

Memòria: Descriptiva dels procediments, equips tècnics i medis auxiliars que hagin d'utilitzar-se o que la seva utilització es pugui preveure; identificació dels riscos laborals que puguin ser evitats, indicant a l'efecte les mesures tècniques necessàries per fer-ho; relació dels riscos laborals que no es puguin eliminar conforme als assenyalats anteriorment, especificant les mesures preventives i proteccions tècniques tendents a controlar i reduir els esmentats riscos i valorant la seva eficàcia, en especial quan es proposin mesures alternatives.

Plec: De condicions particulars en el que es tindran en compte les normes legals i reglamentaries aplicables a les especificacions tècniques pròpies de l'obra que es tracti, així com les prescripcions que s'hauran de complir en relació amb les característiques, l'ús i la conservació de les màquines, utensilis, eines, sistemes i equips preventius.

Plànols: On es desenvolupen els gràfics i esquemes necessaris per la millor definició i comprensió de les mesures preventives definides a la Memòria, amb expressió de les especificacions tècniques necessàries.

Amidaments: De totes les unitats o elements de seguretat i salut al treball que hagin estat definits o projectats.

Pressupost: Quantificació del conjunt de despeses previstes per l'aplicació i execució de l'Estudi de Seguretat i Salut.

1.4. Compatibilitat i relació entre els esmentats documents

L'estudi de Seguretat i Salut forma part del Projecte d'Execució d'obra, o en el seu cas, del Projecte d'Obra, havent de ser cadascun dels documents que l'integren, coherents amb el contingut del Projecte, i recollir les mesures preventives, de caràcter pal·liatiu, adequades als riscos, no eliminats o reduïts a la fase de disseny, que comporti la realització de l'obra, en els terminis i circumstàncies socio-tècniques on la mateixa es tingui que materialitzar.

El Plec de Condicions Particulars, els Plànols i Pressupost de l'Estudi de Seguretat i Salut són documents contractuals, que restaran incorporats al Contracte i, per tant, són d'obligat acompliment, llevat modificacions degudament autoritzades.

La resta de Documents o dades de l'Estudi de Seguretat i Salut són informatius, i estan constituïts per la Memòria Descriptiva, amb tots els seus Annexos, els Detalls Gràfics d'interpretació, els Amidaments i els Pressupostos Parcials.

Els esmentats documents informatius representen només una opinió fonamentada de l'Autor de l'Estudi de Seguretat i Salut, sense que això suposi que es responsabilitzi de la certesa de les dades que se subministren. Aquestes dades han de considerar-se, tant sols, com a complement d'informació que el Contractista ha d'adquirir directament i amb els seus propis mitjans.

Només els documents contractuals, constitueixen la base del Contracte; per tant el Contractista no podrà al·legar, ni introduir al seu Pla de Seguretat i Salut, cap modificació de les condicions del Contracte en base a les dades contingudes als documents informatius, llevat que aquestes dades apareguin a algun document contractual.

El Contractista serà, doncs, responsable de les errades que puguin derivar-se de no obtenir la suficient informació directa, que rectifiqui o ratifiqui la continguda als documents informatius de l'Estudi de Seguretat i Salut.

Si hi hagués contradicció entre els Plànols i les Prescripcions Tècniques Particulars, en cas d'incloure's aquestes com a document que complementi el Plec de Condicions Generals del Projecte, té prevalença el que s'ha prescrit en les Prescripcions Tècniques Particulars. En qualsevol cas, ambdós documents tenen prevalença sobre les Prescripcions Tècniques Generals.

El que s'ha esmentat al Plec de condicions i només als Plànols, o viceversa, haurà de ser executat com si hagués estat exposat a ambdós documents, sempre que, a criteri de l'Autor de l'Estudi de Seguretat i Salut, quedin suficientment definides les unitats de Seguretat i Salut corresponent, i aquestes tinguin preu al Contracte.

2. DEFINICIONS I COMPETÈNCIES DELS AGENTS DEL FET CONSTRUCTIU

Dins l'àmbit de la respectiva capacitat de decisió cadascun dels actors del fet constructiu, estan obligats a prendre decisions ajustant-se als Principis Generals de l'Acció Preventiva (Art. 15 a la L. 31/1995) :

1. Evitar els riscos.
2. Avaluar els riscos que no es poden evitar.
3. Combatre els riscos en el seu origen.
4. Adaptar la feina a la persona, en particular al que fa referència a la concepció dels llocs de treball, com també a l'elecció dels equips i els mètodes de treball i de producció, amb l'objectiu específic d'atenuar la feina monòtona i repetitiva i de reduir-ne els efectes a la salut.
5. Tenir en compte l'evolució de la tècnica.
6. Substituir el que sigui perillós pel que comporti poc perill o no en comporti cap.
7. Planificar la prevenció, amb la recerca d'un conjunt coherent que hi integri la tècnica, l'organització de la feina, les condicions de treball, les relacions socials i la influència dels factors ambientals al treball.
8. Adoptar mesures que donin prioritat a la protecció col·lectiva respecte de la individual.
9. Facilitar les corresponents instruccions als treballadors.

2.1. Promotor

Als efectes del present Estudi de Seguretat i Salut, serà considerat Promotor qualsevol persona, física o jurídica, pública o privada, que, individual o col·lectivament, decideixi, impulsi, programi i financi, amb recursos propis o aliens, les obres de construcció per sí mateix, o per la seva posterior alienació, lliurament o cessió a tercers sota qualsevol títol.

Competències en matèria de Seguretat i Salut del Promotor:

10. Designar al tècnic competent per la Coordinació de Seguretat i Salut en fase de Projecte, quan sigui necessari o es cregui convenient.

11. Designar en fase de Projecte, la redacció de l'Estudi de Seguretat, facilitant al Projectista i al Coordinador respectivament, la documentació i informació prèvia necessària per l'elaboració del Projecte i redacció de l'Estudi de Seguretat i Salut, així com autoritzar als mateixos les modificacions pertinents.

12. Facilitar que el Coordinador de Seguretat i Salut en la fase de projecte intervingui en totes les fases d'elaboració del projecte i de preparació de l'obra.

13. Designar el Coordinador de Seguretat i Salut en fase d'Obra per l'aprovació del Pla de Seguretat i Salut, aportat pel contractista amb antelació a l'inici de les obres, el qual Coordinarà la Seguretat i Salut en fase d'execució material de les mateixes.

14. La designació dels Coordinadors en matèria de Seguretat i Salut no eximeix al Promotor de les seves responsabilitats.

15. Gestionar l'"Avís Previ" davant l'Administració Laboral i obtenir les preceptives llicències i autoritzacions administratives.

16. El Promotor es responsabilitza que tots els agents del fet constructiu tinguin en compte les observacions del Coordinador de Seguretat i Salut, degudament justificades, o bé proposin unes mesures d'una eficàcia, pel cap baix, equivalents.

2.2. Coordinador de Seguretat i Salut

El Coordinador de Seguretat i Salut serà als efectes del present Estudi de Seguretat i Salut, qualsevol persona física legalment habilitada pels seus coneixements específics i que compti amb titulació acadèmica en Construcció.

És designat pel Promotor en qualitat de Coordinador de Seguretat: a) En fase de concepció, estudi i elaboració del Projecte o b) Durant l'Execució de l'obra.

El Coordinador de Seguretat i Salut i Salut forma part de la Direcció d'Obra o Direcció Facultativa/Direcció d'Execució.

Competències en matèria de Seguretat i Salut del Coordinador de Seguretat del Projecte:

El Coordinador de Seguretat i Salut en fase de projecte, és designat pel Promotor quan en l'elaboració del projecte d'obra intervinguin varis projectistes.

Les funcions del Coordinador en matèria de Seguretat i Salut durant l'elaboració del projecte, segons el R.D. 1627/1997, són les següents:

17. Vetllar per a què en fase de concepció, estudi i elaboració del Projecte, el Projectista tingui en consideració els "Principis Generals de la Prevenció en matèria de Seguretat i Salut" (Art. 15 a la L.31/1995), i en particular:
    d) Prendre les decisions constructives, tècniques i d'organització amb la finalitat de planificar les diferents feines o fases de treball que es desenvolupin simultània o successivament.
    e) Estimar la duració requerida per l'execució de les diferents feines o fases de treball.
18. Traslladar al Projectista tota la informació preventiva necessària que li cal per integrar la Seguretat i Salut a les diferents fases de concepció, estudi i elaboració del projecte d'obra.

Tenir en compte, cada vegada que sigui necessari, qualsevol estudi de seguretat i salut o estudi bàsic, així com les previsions i informacions útils per efectuar al seu dia, amb les degudes condicions de seguretat i salut, els previsibles treballs posteriors (manteniment).

Coordinar l'aplicació del que es disposa en els punts anteriors i redactar o fer redactar l'Estudi de Seguretat i Salut.

Competències en matèria de Seguretat i Salut del Coordinador de Seguretat i Salut d'Obra:

El Coordinador de Seguretat i Salut en fase d'execució d'obra, és designat pel Promotor en tots aquells casos en què intervé més d'una empresa i treballadors autònoms o diversos treballadors autònoms.

Les funcions del Coordinador en matèria de Seguretat i Salut durant l'execució de l'obra, segons el R.D. 1627/1997, són les següents:

1. Coordinar l'aplicació dels Principis Generals de l'Acció Preventiva (Art. 15 L. 31/1995) :
    a) En el moment de prendre les decisions tècniques i d'organització amb el fi de planificar les diferents tasques o fases de treball que s'hagin de desenvolupar simultània o successivament.
    b) En l'estimació de la durada requerida per a l'execució d'aquests treballs o fases de treball.

2. Coordinar les activitats de l'obra per garantir que els Contractistes, i, si n'hi ha dels Subcontractistes i els treballadors autònoms, apliquin de manera coherent i responsable els Principis de l'Acció Preventiva que recull l'article 15 de la Llei de Prevenció de Riscos Laborals (L.31/1995 de 8 de novembre) durant l'execució de l'obra i, en particular, en les

tasques o activitats al què es refereix l'article 10 del R.D. 1627/1997 de 24 d'octubre sobre Disposicions mínimes de Seguretat i Salut a les obres de construcció:

a) El manteniment de l'obra en bon estat d'ordre i neteja.
b) L'elecció de l'emplaçament dels llocs i àrees de treball, tenint en compte les seves condicions d'accés, i la determinació de les vies o zones de desplaçament o circulació.
c) La manipulació dels diferents materials i la utilització dels mitjans auxiliars.
d) El manteniment, el control previ a la posta en servei i el control periòdic de les instal·lacions i dispositius necessaris per a l'execució de l'obra, a fi de corregir els defectes que pugin afectar a la seguretat i la salut dels treballadors.
e) La delimitació i el condicionament de les zones d'emmagatzematge i dipòsit dels diferents materials, en particular si es tracta de matèries o substàncies perilloses.
f) La recollida dels materials perillosos utilitzats.
g) L'emmagatzematge i l'eliminació o evacuació dels residus i deixalles.
h) L'adaptació, d'acord amb l'evolució de l'obra, del període de temps efectiu que haurà de dedicar-se als diferents treballs o fases de treball.
i) La informació i coordinació entre els contractistes, subcontractistes i treballadors autònoms.
j) Les interaccions i incompatibilitats amb qualsevol tipus de treball o activitat que es realitzi en l'obra o a prop del lloc de l'obra.

3. Aprovar el Pla de Seguretat i Salut (PSS) elaborat pel contractista i, si s'escau, les modificacions que s'hi haguessin introduït. La Direcció Facultativa prendrà aquesta funció quan no calgui la designació de Coordinador.
4. Organitzar la coordinació d'activitats empresarials prevista en l'article 24 de la Llei de Prevenció de Riscos Laborals.
5. Coordinar les accions i funcions de control de l'aplicació correcta dels mètodes de treball.
6. Adoptar les mesures necessàries perquè només puguin accedir a l'obra les persones autoritzades.

El Coordinador de Seguretat i Salut en la fase d'execució de l'obra respondrà davant del Promotor, del compliment de la seva funció com staff assessor especialitzat en Prevenció de la Sinistralitat Laboral, en col·laboració estricta amb els diferents agents que intervinguin a l'execució material de l'obra. Qualsevol divergència serà presentada al Promotor com a màxim patró i responsable de la gestió constructiva de la promoció de l'obra, a fi que aquest prengui, en funció de la seva autoritat, la decisió executiva que calgui.

Les responsabilitats del Coordinador no eximiran de les seves responsabilitats al Promotor, Fabricants i Subministradors d'equips, eines i mitjans auxiliars, Direcció d'Obra o Direcció Facultativa, Contractistes, Subcontractistes, treballadors autònoms i treballadors.

2.3. Projectista

És el tècnic habilitat professionalment que, per encàrrec del Promotor i amb subjecció a la normativa tècnica i urbanística corresponent, redacta el Projecte.

Podran redactar projectes parcials del Projecte, o parts que el complementin, altres tècnics, de forma coordinada amb l'autor d'aquest, contant en aquest cas, amb la col·laboració del Coordinador de Seguretat i Salut designat pel Promotor.

Quan el Projecte es desenvolupa o completa mitjançant projectes parcials o d'altres documents tècnics, cada projectista assumeix la titularitat del seu projecte.

Competències en matèria de Seguretat i Salut del Projectista:

7. Tenir en consideració els suggeriments del Coordinador de Seguretat i Salut en fase de Projecte per integrar els Principis de l'Acció Preventiva (Art. 15 L. 31/1995), prendre les decisions constructives, tècniques i d'organització que puguin afectar a la planificació dels treballs o fases de treball durant l'execució de les obres.
8. Acordar, en el seu cas, amb el promotor la contractació de col·laboracions parcials.

2.4. Director d'Obra

És el tècnic habilitat professionalment que, formant part de la Direcció d'Obra o Direcció Facultativa, dirigeix el desenvolupament de l'obra en els aspectes tècnics, estètics, urbanístics i mediambientals, de conformitat amb el Projecte que el defineix, la llicència constructiva i d'altres autoritzacions preceptives i les condicions del contracte, amb l'objecte d'assegurar l'adequació al fi proposat. En el cas que el Director d'Obra dirigeixi a més a més l'execució material de la mateixa, assumirà la funció tècnica de la seva realització i del control qualitatiu i quantitatiu de l'obra executada i de la seva qualitat.

Podran dirigir les obres dels projectes parcials altres tècnics, sota la coordinació del Director d'Obra, contant amb la col·laboració del Coordinador de Seguretat i Salut en fase d'Obra, nomenat pel Promotor.

Competències en matèria de Seguretat i Salut del Director d'Obra:

9. Verificar el replanteig, l'adequació dels fonaments, estabilitat dels terrenys i de l'estructura projectada a les característiques geotècniques del terreny.
10. Si dirigeix l'execució material de l'obra, verificar la recepció d'obra dels productes de construcció, ordenant la realització dels assaigs i proves precises; comprovar els nivells, desploms, influència de les condicions ambientals en la realització dels treballs, els materials, la correcta execució i disposició dels elements constructius, de les instal·lacions i dels Medis Auxiliars d'Utilitat Preventiva i la Senyalització, d'acord amb el Projecte i l'Estudi de Seguretat i Salut.
11. Resoldre les contingències que es produeixin a l'obra i consignar en el Llibre d'Ordres i Assistència les instruccions necessàries per la correcta interpretació del Projecte i dels Medis Auxiliars d'Utilitat Preventiva i solucions de Seguretat i Salut Integrada previstes en el mateix.
12. Elaborar a requeriment del Coordinador de Seguretat i Salut o amb la seva conformitat, eventuals modificacions del projecte, que vinguin exigides per la marxa de l'obra i que puguin afectar a la Seguretat i Salut dels treballs, sempre que les mateixes s'adeqüin a les disposicions normatives contemplades a la redacció del Projecte i del seu Estudi de Seguretat i Salut.
13. Subscriure l'Acta de Replanteig o començament de l'obra, confrontant prèviament amb el Coordinador de Seguretat i Salut l'existència prèvia de l'Acta d'Aprovació del Pla de Seguretat i Salut del contractista.
14. Certificar el final d'obra, simultàniament amb el Coordinador de Seguretat, amb els visats que siguin preceptius.
15. Conformar les certificacions parcials i la liquidació final de les unitats d'obra i de Seguretat i Salut executades, simultàniament amb el Coordinador de Seguretat.
16. Les instruccions i ordres que doni la Direcció d'Obra o Direcció Facultativa, seran normalment verbals, tenint força per obligar a tots els efectes. Els desviaments respecte al compliment del Pla de Seguretat i Salut, s'anotaran pel Coordinador al Llibre d'incidències
17. Elaborar i subscriure conjuntament amb el Coordinador de Seguretat, la Memòria de Seguretat i Salut de l'obra finalitzada, per lliurar-la al promotor, amb els visats que foren perceptius.

2.5. Contractista o constructor (empresari principal) i Subcontractistes

Definició de Contractista:

És qualsevol persona, física o jurídica, que individual o col·lectivament, assumeix contractualment davant el Promotor, el compromís d'executar, en condicions de solvència i Seguretat, amb medis humans i materials, propis o aliens, les obres o part de les mateixes amb subjecció al contracte, el Projecte i el seu Estudi de Seguretat i Salut.

Definició de Subcontractista:

És qualsevol persona física o jurídica que assumeix contractualment davant el contractista,

empresari principal, el compromís de realitzar determinades parts o instal·lacions de l'obra, amb subjecció al contracte, al Projecte i al Pla de Seguretat, del Contractista, pel que es regeix la seva execució.

Competències en matèria de Seguretat i Salut del Contractista i/o Subcontractista:

18. El Contractista haurà d'executar l'obra amb subjecció al Projecte, directrius de l'Estudi i compromisos del Pla de Seguretat i Salut, a la legislació aplicable i a les instruccions del Director d'Obra, i del Coordinador de Seguretat i Salut, amb la finalitat de dur a terme les condicions preventives de la sinistralitat laboral i l'assegurament de la qualitat, compromeses en el Pla de Seguretat i Salut i exigides en el Projecte
19. Tenir acreditació empresarial i la solvència i capacitació tècnica, professional i econòmica que l'habiliti per al compliment de les condicions exigibles per actuar com constructor (i/o subcontractista, en el seu cas), en condicions de Seguretat i Salut.
20. Designar al Cap d'Obra que assumirà la representació tècnica del Constructor (i/o Subcontractista, en el seu cas), a l'obra i que per la seva titulació o experiència haurà de tenir la capacitat adequada d'acord amb les característiques i complexitat de l'obra.
21. Assignar a l'obra els medis humans i materials que la seva importància ho requereixi.
22. Formalitzar les subcontractacions de determinades parts o instal·lacions de l'obra dins dels límits establerts en el Contracte.
23. Redactar i signar el Pla de Seguretat i Salut que desenvolupi l'Estudi de Seguretat i Salut del Projecte. El Subcontractista podrà incorporar els suggeriments de millora corresponents a la seva especialització, en el Pla de Seguretat i Salut del Contractista i presentar-los a l'aprovació del Coordinador de Seguretat.
24. El representant legal del Contractista signarà l'Acta d'Aprovació del Pla de Seguretat i Salut conjuntament amb el Coordinador de Seguretat.
25. Signar l'Acta de Replanteig o començament i l'Acta de Recepció de l'obra.
26. Aplicarà els Principis de l'Acció Preventiva que recull l'article 15 de la Llei de Prevenció de Riscos Laborals, en particular, en desenvolupar les tasques o activitats indicades en l'esmentat article 10 del R.D. 1627/1997:
    k) Complir i fer complir al seu personal allò establert en el Pla de Seguretat i Salut (PSS).
    l) Complir la normativa en matèria de prevenció de riscos laborals, tenint en compte, si s'escau, les obligacions que fan referència a la coordinació d'activitats empresarials previstes en l'article 24 de la Llei de Prevenció de Riscos Laborals, i en conseqüència complir el R.D. 171/2004, i també complir les disposicions mínimes establertes en l'annex IV del R.D. 1627/1997, durant l'execució de l'obra.
    m) Informar i facilitar les instruccions adequades als treballadors autònoms sobre totes les mesures que s'hagin d'adoptar pel que fa a la seguretat i salut a l'obra.
    n) Atendre les indicacions i complir les instruccions del Coordinador en matèria de seguretat i salut durant l'execució de l'obra, i si és el cas, de la Direcció Facultativa.
27. Els Contractistes i Subcontractistes seran responsables de l'execució correcta de les mesures preventives fixades en el Pla de Seguretat i Salut (PSS) en relació amb les obligacions que corresponen directament a ells o, si escau, als treballadors autònoms que hagin contractat.
28. A més, els Contractistes i Subcontractistes respondran solidàriament de les conseqüències que es derivin de l'incompliment de les mesures previstes al Pla, als termes de l'apartat 2 de l'article 42 de la Llei de Prevenció de Riscos Laborals.
29. El Contractista principal haurà de vigilar el compliment de la normativa de prevenció de riscos laborals per part de les empreses Subcontractistes.
30. Abans de l'inici de l'activitat a l'obra, el Contractista principal exigirà als Subcontractistes que acreditin per escrit que han realitzat, per als treballs a realitzar, l'avaluació de riscos i la planificació de la seva activitat preventiva. Així mateix, el Contractista principal exigirà als Subcontractistes que acreditin per escrit que han complert les seves obligacions en matèria d'informació i formació respecte als treballadors que hagin de prestar servei a l'obra.
31. El Contractista principal haurà de comprovar que els Subcontractistes que concorren a l'obra han establert entre ells els medis necessaris de coordinació.
32. Les responsabilitats del Coordinador, de la Direcció Facultativa i del Promotor no eximiran de les seves responsabilitats als Contractistes i al Subcontractistes.
33. El Constructor serà responsable de la correcta execució dels treballs mitjançant l'aplicació de Procediments i Mètodes de Treball intrínsecament segurs (SEGURETAT INTEGRADA), per assegurar la integritat de les persones, els materials i els mitjans auxiliars fets servir a l'obra.
34. El Contractista principal facilitarà per escrit a l'inici de l'obra, el nom del Director Tècnic, que serà creditor de la conformitat del Coordinador i de la Direcció Facultativa. El Director Tècnic podrà exercir simultàniament el càrrec de Cap d'Obra, o bé, delegarà l'esmentada funció a altre tècnic, Cap d'Obra, amb coneixements contrastats i suficients de construcció a peu d'obra. El Director Tècnic, o en absència el Cap d'Obra o l'Encarregat General, ostentaran successivament la prelació de representació del Contractista a l'obra.
35. El representant del Contractista a l'obra, assumirà la responsabilitat de l'execució de les activitats preventives incloses al present Plec i el seu nom figurarà al Llibre d'Incidències.
36. Serà responsabilitat del Contractista i del Director Tècnic, o del Cap d'Obra i/o Encarregat en el seu cas, l'incompliment de les mesures preventives, a l'obra i entorn material, de conformitat a la normativa legal vigent.
37. El Contractista també serà responsable de la realització del Pla de Seguretat i Salut (PSS), així com de l'específica vigilància i supervisió de seguretat, tant del personal propi com subcontractat, així com de facilitar les mesures sanitàries de caràcter preventiu laboral, formació, informació i capacitació del personal, conservació i reposició dels elements de protecció personal dels treballadors, càlcul i dimensions dels Sistemes de Proteccions Col·lectives i en especial, les baranes i passarel·les, condemna de forats verticals i horitzontals susceptibles de permetre la caiguda de persones o objectes, característiques de les escales i estabilitat dels esglaons i recolzadors, ordre i neteja de les zones de treball, enllumenat i ventilació dels llocs de treball, bastides, apuntalaments, encofrats i estintolaments, aplecs i emmagatzematges de materials, ordre d'execució dels treballs constructius, seguretat de les màquines, grues, aparells d'elevació, mesures auxiliars i equips de treball en general, distància i localització d'estesa i canalitzacions de les companyies subministradores, així com qualsevol altre mesura de caràcter general i d'obligat compliment, segons la normativa legal vigent i els costums del sector i que pugui afectar a aquest centre de treball.
38. El Director Tècnic (o el Cap d'Obra), visitaran l'obra com a mínim amb una cadència diària i hauran de donar les instruccions pertinents a l'Encarregat General, que haurà de ser una persona de provada capacitat pel càrrec, haurà d'estar present a l'obra durant la realització de tot el treball que s'executi. Sempre que sigui preceptiu i no existeixi altra designada a l'efecte, s'entendrà que l'Encarregat General és al mateix temps el Supervisor General de Seguretat i Salut del Centre de Treball per part del Contractista, amb independència de qualsevol altre requisit formal.
39. L'acceptació expressa o tàcita del Contractista pressuposa que aquest ha reconegut l'emplaçament del terreny, les comunicacions, accessos, afectació de serveis, característiques del terreny, mides de seguretats necessàries, etc. i no podrà al·legar en el futur ignorància d'aquestes circumstàncies.
40. El Contractista haurà de disposar de les pòlisses d'assegurança necessària per a cobrir les responsabilitats que puguin esdevenir per motius de l'obra i el seu entorn, i serà responsable dels danys i prejudicis directes o indirectes que pugui ocasionar a tercers, tant per omissió com per negligència, imprudència o impericia professional, del personal al seu càrrec, així com del Subcontractistes, industrials i/o treballadors autònoms que intervinguin a l'obra.
41. Les instruccions i ordres que doni la Direcció d'Obra o Direcció Facultativa, seran normalment verbals, tenint força per obligar a tots els efectes. Els desviaments respecte al compliment del Pla de Seguretat i Salut, s'anotaran pel Coordinador al Llibre d'Incidències.
    En cas d'incompliment reiterat dels compromisos del Pla de Seguretat i Salut (PSS), el Coordinador i Tècnics de la Direcció d'Obra o Direcció Facultativa, Constructor, Director Tècnic, Cap d'Obra, Encarregat, Supervisor de Seguretat, Delegat Sindical de Prevenció o els representants del Servei de Prevenció (propi o concertat) del Contractista i/o Subcontractistes, tenen el dret a fer constar al Llibre d'Incidències, tot allò que consideri d'interès per a reconduir la situació als àmbits previstos al Pla de Seguretat i Salut de l'obra.
42. Les condicions de seguretat i salut del personal, dins de l'obra i els seus desplaçaments a/o des del seu domicili particular, seran responsabilitat dels Contractistes i/o Subcontractistes així com dels propis treballadors Autònoms.
43. També serà responsabilitat del Contractista, el tancament perimetral del recinte de l'obra i

protecció de la mateixa, el control i reglament intern de policia a l'entrada, per a evitar la intromissió incontrolada de tercers aliens i curiosos, la protecció d'accessos i l'organització de zones de pas amb destinació als visitants de les oficines d'obra.

44. El Contractista haurà de disposar d'un senzill, però efectiu, Pla d'Emergència per a l'obra, en previsió d'incendis, pluges, glaçades, vent, etc. que puguin posar en situació de risc al personal d'obra, a tercers o als medis e instal·lacions de la pròpia obra o limítrofs.
45. El Contractista i/o Subcontractistes tenen absolutament prohibit l'ús d'explosius sense autorització escrita de la Direcció d'Obra o Direcció Facultativa.
46. La utilització de grues, elevadors o d'altres màquines especials, es realitzarà per operaris especialitzats i posseïdors del carnet de grua torre, del títol d'operador de grua mòbil i en altres casos l'acreditació que correspongui, sota la supervisió d'un tècnic especialitzat i competent a càrrec del Contractista. El Coordinador rebrà una copia de cada títol d'habilitació signat per l'operador de la màquina i del responsable tècnic que autoritza l'habilitació avalant-hi la idoneïtat d'aquell per a realitzar la seva feina, en aquesta obra en concret.
47. Tot operador de grua mòbil haurà d'estar en possessió del carnet de gruista segons l'Instrucció Tècnica Complementaria "MIE-AEM-4" aprovada per RD 837/2003 expedit pel òrgan competent o en el seu defecte certificat de formació emés per entitat reconeguda; tot ell per garantir el total coneixement dels equips de treballs de forma que es pugui garantir el màxim de seguretat a les tasques a desenvolupar.
48. El delegat del contractista haurà de certificar que tot operador de grua mòbil es troba en possessió del carnet de gruista segons especificacions del paràgraf anterior, així mateix haurà de certificar que totes les grues mòbils que s'utilitzin a l'obra compleixen totes i cadascunes de l'especificacions establertes a l'ITC "MIE-AEM-4".

2.6. Treballadors Autònoms

Persona física diferent al Contractista i/o Subcontractista que realitzarà de forma personal i directa una activitat professional, sense cap subjecció a un contracte de treball, i que assumeix contractualment davant el Promotor, el Contractista o el Subcontractista el compromís de realitzar determinades parts o instal·lacions de l'obra.

Competències en matèria de Seguretat i Salut del Treballador Autònom:

49. Aplicar els Principis de l'Acció Preventiva que es recullen en l'article 15 de la Llei de Prevenció de Riscos Laborals, en particular, en desenvolupar les tasques o activitats indicades en l'article 10 del R.D. 1627/1997.
50. Complir les disposicions mínimes de seguretat i salut, que estableix l'annex IV del R.D. 1627/1997, durant l'execució de l'obra.
51. Complir les obligacions en matèria de prevenció de riscos que estableix pels treballadors l'article 29, 1,2, de la Llei de Prevenció de Riscos Laborals.
52. Ajustar la seva actuació en l'obra conforme als deures de coordinació d'activitats empresarials establerts en l'article 24 de la Llei de Prevenció de Riscos Laborals, participant, en particular, en qualsevol mesura d'actuació coordinada que s'hagi establert.
53. Utilitzar els equips de treball d'acord amb allò disposat en el R.D. 1215/1997, de 18 de juliol, pel qual s'estableixen les disposicions mínimes de seguretat i salut per a la utilització dels equips de treball per part dels treballadors.
54. Escollir i utilitzar els equips de protecció individual, segons preveu el R.D. 773/1997, de 30 de maig, sobre disposicions mínimes de seguretat i salut relativa a la utilització dels equips de protecció individual per part dels treballadors.
55. Atendre les indicacions i complir les instruccions del Coordinador en matèria de seguretat i de salut durant l'execució de l'obra i de la Direcció d'Obra o Direcció Facultativa, si n'hi ha.
56. Els treballadors autònoms hauran de complir allò establert en el Pla de Seguretat i Salut (PSS):
    o) La maquinària, els aparells i les eines que s'utilitzen a l'obra, han de respondre a les prescripcions de seguretat i salut, equivalents i pròpies, dels equipaments de treball que l'empresari Contractista posa a disposició dels seus treballadors.
    p) Els autònoms i els empresaris que exerceixen personalment una activitat a l'obra, han d'utilitzar equipament de protecció individual apropiat, i respectar el manteniment en condicions d'eficàcia dels diferents sistemes de protecció col·lectiva instal·lats a l'obra, segons el risc que s'ha de prevenir i l'entorn del treball.

2.7. Treballadors

Persona física diferent al Contractista, Subcontractista i/o Treballador Autònom que realitzarà de forma personal i directa una activitat professional remunerada per compte aliè, amb subjecció a un contracte laboral, i que assumeix contractualment davant l'empresari el compromís de desenvolupar a l'obra les activitats corresponents a la seva categoria i especialitat professional, seguint les instruccions d'aquell.

Competències en matèria de Seguretat i Salut del Treballador:

57. El deure d'obeir les instruccions del Contractista en allò relatiu a Seguretat i Salut.
58. El deure d'indicar els perills potencials.
59. Té responsabilitat dels actes personals.
60. Té el dret a rebre informació adequada i comprensible i a formular propostes, en relació a la seguretat i salut, en especial sobre el Pla de Seguretat i Salut (PSS).
61. Té el dret a la consulta i participació, d'acord amb l'article 18, 2 de la Llei de Prevenció de Riscos Laborals.
62. Té el dret a adreçar-se a l'autoritat competent.
63. Té el dret a interrompre el treball en cas de perill imminent i seriós per a la seva integritat i la dels seus companys o tercers aliens a l'obra.
64. Té el dret de fer us i el fruit d'unes instal·lacions provisionals de Salubritat i Confort, previstes especialment pel personal d'obra, suficients, adequades i dignes, durant el temps que duri la seva permanència a l'obra.

3. DOCUMENTACIÓ PREVENTIVA DE CARÀCTER CONTRACTUAL

3.1. Interpretació dels documents vinculants en matèria de Seguretat i Salut

Excepte en el cas que l'escriptura del Contracte o Document de Conveni Contractual ho indiqui específicament d'altra manera, l'ordre de prelació dels Documents contractuals en matèria de Seguretat i Salut per aquesta obra serà el següent:

65. Escriptura del Contracte o Document del Conveni Contractual.
66. Bases del Concurs.
67. Plec de Prescripcions per la Redacció dels Estudis de Seguretat i Salut i la Coordinació de Seguretat i salut en fases de Projecte i/o d'Obra.
68. Plec de Condicions Generals del Projecte i de l'Estudi de Seguretat i Salut.
69. Plec de Condicions Facultatives i Econòmiques del Projecte i de l'Estudi de Seguretat i Salut.
70. Procediments Operatius de Seguretat i Salut i/o Procediments de control Administratiu de Seguretat, redactats durant la redacció del Projecte i/o durant l'Execució material de l'Obra, pel Coordinador de Seguretat.
71. Plànols i Detalls Gràfics de l'Estudi de Seguretat i Salut.
72. Pla d'Acció Preventiva de l'empresari-contractista.
73. Pla de Seguretat i Salut de desenvolupament de l'Estudi de Seguretat i Salut del Contractista per l'obra en qüestió.
74. Protocols, procediments, manuals i/o Normes de Seguretat i Salut interna del Contractista i/o Subcontractistes, d'aplicació en l'obra.

Feta aquesta excepció, els diferents documents que constitueixen el Contracte seran considerats com mútuament explicatius, però en el cas d'ambigüitats o discrepàncies interpretatives de temes relacionats amb la Seguretat, seran aclarides i corregides pel Director d'Obra qui, després de consultar amb el Coordinador de Seguretat, farà l'ús de la seva facultat d'aclarir al Contractista les interpretacions pertinents.

Si en el mateix sentit, el Contractista descobreix errades, omissions, discrepàncies o contradiccions tindrà que notificar-ho immediatament per escrit al Director d'Obra qui després de consultar amb el Coordinador de Seguretat, aclarirà ràpidament tots els assumptes, notificant la seva resolució al Contractista. Qualsevol treball relacionat amb temes de Seguretat i Salut, que hagués estat executat pel Contractista sense prèvia autorització del Director d'Obra o del Coordinador de Seguretat, serà responsabilitat del Contractista, restant el Director d'Obra i el Coordinador de Seguretat, eximits de qualsevol responsabilitat derivada de les conseqüències de les mesures preventives, tècnicament inadequades, que hagin pogut adoptar el Contractista pel seu compte.

En el cas que el contractista no notifiqui per escrit el descobriment d'errades, omissions, discrepàncies o contradiccions, això, no tan sols no l'eximeix de l'obligació d'aplicar les mesures de Seguretat i Salut raonablement exigibles per la reglamentació vigent, els usos i la praxi habitual de la Seguretat Integrada en la construcció, que siguin manifestament indispensables per dur a terme l'esperit o la intenció posada en el Projecte i l'Estudi de Seguretat i Salut, si no que hauran de ser materialitzats com si haguessin estat completes i correctament especificades en el Projecte i el corresponent Estudi de Seguretat i Salut.

Totes les parts del contracte s'entenen complementàries entre si, per la qual cosa qualsevol treball requerit en un sol document, encara que no estigui esmentat en cap altre, tindrà el mateix caràcter contractual que si s'hagués recollit en tots.

3.2. Vigència de l'Estudi de Seguretat i Salut

El Coordinador de Seguretat, a la vista dels continguts del Pla de Seguretat i Salut aportat pel Contractista, com document de gestió preventiva d'adaptació de la seva pròpia "cultura preventiva interna d'empresa" el desenvolupament dels continguts del Projecte i l'Estudi de Seguretat i Salut per l'execució material de l'obra, podrà indicar en l'Acta d'Aprovació del Pla de Seguretat, la declaració expressa de subsistència, d'aquells aspectes que puguin estar, a criteri del Coordinador, millor desenvolupats en l'Estudi de Seguretat, com ampliadors i complementaris dels continguts del Pla de Seguretat i Salut del Contractista.

Els Procediments Operatius i/o Administratius de Seguretat, que pugessin redactar el Coordinador de Seguretat i Salut amb posterioritat a l'Aprovació del Pla de Seguretat i Salut, tindrà la consideració de document de desenvolupament de l'Estudi i Pla de Seguretat, essent, per tant, vinculants per les parts contractants.

3.3. Pla de Seguretat i Salut del Contractista

D'acord al que es disposa el R.D. 1627 / 1997, cada contractista està obligat a redactar, abans de l'inici dels seus treballs a l'obra, un Pla de Seguretat i Salut adaptant aquest E.S.S. als seus medis, mètodes d'execució i al "PLA D'ACCIÓ PREVENTIVA INTERNA D'EMPRESA", realitzat de conformitat al R.D.39 / 1997 "LLEI DE PREVENCIÓ DE RISCOS LABORALS" (Arts. 1, 2 ap. 1, 8 i 9) .

El Contractista en el seu Pla de Seguretat i Salut està obligat a incloure els requisits formals establerts a l'Art. 7 del R.D. 1627/ 1997, no obstant, el Contractista té plena llibertat per estructurar formalment aquest Pla de Seguretat i Salut .

El Contractista, en el seu Pla de Seguretat i Salut, adjuntarà, com a mínim, els plànols següents amb els continguts que en cada cas s'indiquen.

Plànol o Plànols de situació amb les característiques de l'entorn. Indicant:

- Ubicació dels serveis públics.
  - Electricitat.
  - Clavegueram.
  - Aigua potable.
  - Gas.
  - Oleoductes.
  - Altres.
- Situació i amplada dels carrers (reals i previstos).
  - Accessos al recinte.
  - Garites de control d'accessos.
- Acotat del perímetre del solar.
- Distàncies de l'edifici amb els límits del solar.
- Edificacions veïnes existents.
- Servituds.

Plànols en planta d'ordenació general de l'obra, segons les diverses fases previstes en funció del seu pla d'execució real. Indicant:

- Tancament del solar.
- Murs de contenció, atalussats, pous, talls del terreny i desnivells.
- Nivells definitius dels diferents accessos al solar i rasants de vials colindants.
- Ubicació d'instal·lacions d'implantació provisional per al personal d'obra:
  - Banys: Equipament (lavabos, retretes, dutxes, escalfador..,).
  - Vestuaris del personal: Equipament (taquilles, bancs correguts, estufes..,).
  - Refectori o Menjador: Equipament (taules, seients, escalfaplats, frigorífic..,).
  - Farmaciola: Equipament.
  - Altres.
- Llocs destinats a apilaments.
  - Àrids i materials ensitjats.
  - Armadures, barres, tubs i biguetes.
  - Materials paletitzats.
  - Fusta.
  - Materials ensacats.
  - Materials en caixes.
  - Materials en bidons.
  - Materials solts.
  - Runes i residus.
  - Ferralla.
  - Aigua.
  - Combustibles.
  - Substàncies tòxiques.
  - Substàncies explosives i/o deflagrants.
- Ubicació de maquinària fixa i àmbit d'influència previst.
  - Aparells de manutenció mecànica: grues torre, muntacàrregues, cabrestants, maquinetes, baixants de runes, cintes transportadores, bomba d'extracció de fluids.
  - Estació de formigonat.
  - Sitja de morter.
  - Planta de piconament i/o selecció d'àrids.
- Circuits de circulació interna de vehicles, límits de circulació i zones d'aparcament. Senyalització de circulació.
- Circuits de circulació interna del personal d'obra. Senyalització de Seguretat.
- Esquema d'instal·lació elèctrica provisional.
- Esquema d'instal·lació d'il·luminació provisional.
- Esquema d'instal·lació provisional de subministrament d'aigua.

Plànols en planta i seccions d'instal·lació de Sistemes de Protecció Col·lectiva.

(*) Representació cronològica per fases d'execució.

- Protecció en previsió de caigudes de persones o objectes des de buits verticals de façanes:
  - Ubicació de bastida porticada d'estructura tubular cobrint la totalitat dels fronts de façana en avançament simultani a l'execució d'estructura fins l'acabament de tancaments i coberta.(*).
    (*) Sistema de Protecció Col·lectiva preferent
  - Ubicació i replanteig del conjunt de forques metàl·liques i xarxes de seguretat.(*).
    (*) En cas de no realitzar-se seguretat integrada amb bastides tubulars, prèvia justificació en l'ESS.
  - Ubicació i replanteig de xarxes de desencofrat.
  - Ubicació i replanteig de baranes de seguretat (*).
    (*) En cas de no realitzar-se seguretat integrada amb bastides tubulars, prèvia justificació en l'ESS.
  - Ubicació i replanteig de marquesines en voladís de seguretat (*).
    (*) En cas de no realitzar-se seguretat integrada amb bastides tubulars, prèvia justificació en l'ESS.
- Protecció en previsió de caigudes de persones o objectes des de buits verticals d'escales:
  - Ubicació i replanteig de xarxes verticals de seguretat en perímetre i buit de travessers d'escales (*).
    (*) Sistema de Protecció Col·lectiva preferent.
  - Ubicació i replanteig de baranes de seguretat en perímetre i buit de travessers d'escales.
- Protecció en previsió de caigudes de persones o objectes des de buits horitzontals de patis de llums, xemeneies, buits d'instal·lacions i encofrats.
  - Ubicació i replanteig de condemna amb malla electrosoldada enjovat en el cèrcol perimetral (*).
    (*) Sistema de Protecció Col·lectiva preferent en forjat
  - Ubicació i replanteig de xarxes horitzontals de seguretat en patis interiors.
  - Planta d'estructura amb ubicació i replanteig de xarxes horitzontals de seguretat sota taulers i sotaponts d'encofrats horitzontals recuperables.
  - Ubicació i replanteig d'entarimat horitzontal de fusta colada en passos d'instal·lacions, arquetes i registres provisionals.
  - Ubicació i replanteig de barana perimetral de seguretat.

Plànols de proteccions en plataformes i zones de pas. Contingut:

- Passarel·les (ubicació i elements constitutius).
- Escales provisionals.
- Detalls de tapes provisionals d'arquetes o de buits.
- Abalisament i senyalització de zones de pas.
- Condemna d'accessos i proteccions en contenció d'estabilitat de terrenys.
- Ubicació de bastides penjades: Projecte i replanteig dels pescants i les guindoles.
- Sàgola de cable per a ancoratge i lliscament de cinturó de seguretat en perímetres exteriors amb risc de caigudes d'altura.

Plànol o plànols de distribució d'elements de seguretat per a l'ús i manteniment posterior de l'obra executada (*).

- Bastides suspeses sobre guindoles carrileres per a neteja de façana.
- Plataformes lliscants sobre carrils per a manteniment de paraments verticals.
- Bastides especials.
- Plataformes en voladís i moll de descàrrega escamotejables per a introducció i evacuació d'equips.
- Baranes perimetrals escamotejables per a treballs de manteniment en cobertes no transitables.
- Escales de gat amb enclavament d'accessos i equipament de Sistema de Protecció Col·lectiva.
- Replanteig d'ancoratges i sàgoles per a cinturons en façanes, xemeneies, finestrals i patis.
- Replanteig de pescants escamotejables o bigues retràctils.
- Escala d'incendis i/o mànega tèxtil ignífuga d'evacuació.
- Altres.
  (*) Tant sols en cas que estiguin contemplats en el Projecte Executiu.

Plànol d'evacuació interna d'accidentats (*).

- Plànol de carrers per a evacuació d'accidentats en obres urbanes.
- Plànol de carreteres per a evacuació d'accidentats en obres aïllades.
  (*) Tant sols per a obres complexes o especials.

Altres.

3.4. El "Llibre d'Incidències"

A l'obra existirà, adequadament protocolitzat, el document oficial "LLIBRE D'INCIDÈNCIES", facilitat per la Direcció d'Obra o Direcció Facultativa, visat pel Col·legi Professional corresponent (O. Departament de Treball 22 Gener de 1998 D.O.G.C. 2565 -27.1.1998).

Segons l'article 13 del Real Decret 1627/97 de 24 d'Octubre, aquest llibre haurà d'estar permanentment a l'obra, en poder del Coordinador de Seguretat i Salut, i a disposició de la Direcció d'Obra o Direcció Facultativa, Contractistes, Subcontractistes i Treballadors Autònoms, Tècnics dels Centres Provincials de Seguretat i Salut i del Vigilant (Supervisor) de Seguretat, o en el seu cas, del representat dels treballadors, els quals podran realitzar-li les anotacions que considerin adient respecte a les desviacions en el compliment del Pla de Seguretat i Salut, per a que el Contractista procedeixi a la seva notificació a l'Autoritat Laboral, en un termini inferior a 24 hores.

3.5. Caràcter vinculant del Contracte o document del "Conveni de Prevenció i Coordinació" i documentació contractual annexa en matèria de Seguretat

El CONVENI DE PREVENCIÓ i COORDINACIÓ subscrit entre el Promotor (o el seu representant), Contractista, Projectista, Coordinador de Seguretat, Direcció d'Obra o Direcció Facultativa i Representant Sindical Delegat de Prevenció, podrà ésser elevat a escriptura pública a requeriment de les parts atorgants del mateix, essent de compte exclusiva del Contractista totes les despeses notarials i fiscals que es derivin.

El Promotor podrà prèvia notificació escrita al Contractista, assignar totes o part de les seves facultats assumides contractualment, a la persona física, jurídica o corporació que tingues a be designar a l'efecte, segons procedeixi.

Els terminis i provisions de la documentació contractual contemplada en l'apartat 2.1. del present Plec, junt amb els terminis i provisions de tots els documents aquí incorporats per referència, constitueixen l'acord ple i total entre les parts i no durà a terme cap acord o enteniment de cap naturalesa, ni el Promotor farà cap endossament o representacions al Contractista, excepte les que s'estableixin expressament mitjançant contracte. Cap modificació verbal als mateixos tindrà validesa o força o efecte algun.
El Promotor i el Contractista s'obligaran a si mateixos i als seus successors, representants legals i/o concessionaris, amb respecte al pactat en la documentació contractual vinculant en matèria de Seguretat. El Contractista no es agent o representant legal del Promotor, pel que aquest no serà responsable de cap manera de les obligacions o responsabilitats en què incorri o assumeixi el Contractista.

No es considerarà que alguna de les parts hagi renunciat a algun dret, poder o privilegi atorgat per

qualsevol dels documents contractuals vinculants en matèria de Seguretat, o provisió dels mateixos, llevat que tal renúncia hagi estat degudament expressada per escrit i reconeguda per les parts afectades.

Tots els recursos o remeis brindats per la documentació contractual vinculant en matèria de Seguretat, hauran de ser presos i interpretats com acumulatius, és a dir, addicionals a qualsevol altre recurs prescrit per la llei.

Les controvèrsies que puguin sorgir entre les parts, respecte a la interpretació de la documentació contractual vinculant en matèria de Seguretat, serà competència de la jurisdicció civil. No obstant, es consideraran actes jurídics separables els que es dicten en relació amb la preparació i adjudicació del Contracte i, en conseqüència, podran ser impugnats davant l'ordre jurisdiccional contenciós-administratiu d'acord amb la normativa reguladora de l'esmentada jurisdicció.

4. NORMATIVA LEGAL D'APLICACIÓ

Per a la realització del Pla de Seguretat i Salut, el Contractista tindrà en compte la normativa existent i vigent en el decurs de la redacció de l'ESS (o EBSS), obligatòria o no, que pugui ésser d'aplicació.

A títol orientatiu, i sense caràcter limitatiu, s'adjunta una relació de normativa aplicable. El Contractista, no obstant, afegirà al llistat general de la normativa aplicable a la seva obra les esmenes de caràcter tècnic particular que no siguin a la relació i correspongui aplicar al seu Pla.

4.1. Textos generals

- Quadre de Malalties Professionals. R.D. 1995/1978. BOE de 25 d'agost de 1978. Modificada per R.D 2821/1981 de 27 de novembre. BOE 1 de desembre de 1981.
- Convenis Col·lectius
- Reglament de Seguretat i Higiene en el Treball. O.M. 31 de gener de 1940. BOE 3 de febrer de 1940, en vigor capítol VII.
- Disposicions mínimes de Seguretat i Salut en els Llocs de Treball. R.D. 486 de 14 d'abril de 1997. BOE 23 d'abril de 1997.
- Disposicions mínimes de Seguretat i Salut en Treball en l'àmbit de les empreses de treball temporal. R.D 216/1999 de 5 de febrer. BOE 24 de febrer de 1999.
- Reglament de Seguretat i Higiene en el Treball en la Indústria de la Construcció. O.M. 20 de maig de 1952. BOE 15 de juny de 1958.
- Ordenança Laboral de la Construcció, Vidre i Ceràmica. O.M. 28 d'agost de 1970. BOE 5, 7, 8, 9 de setembre de 1970, en vigor capítols VI i XVI, i les modificacions O.22 de març de 1972. BOE 31 de març de 1972 i O.27 de juliol de 1973. BOE 31 de juliol de 1973.
- Ordenança General de Seguretat i Higiene en el Treball. O.M. 9 de març de 1971. BOE 16 de març de 1971, en vigor parts del títol II.
- Reglament d'Activitats Molestes, Nocives, Insalubres i Perilloses. D. 2414/1961 de 30 de novembre. BOE 7 de desembre de 1961.
- Ordre Aprovació del Model de Llibre d'Incidències en les obres de Construcció. O.M. 12 de gener de 1998. D.O.G.C. 2565 de 27 de gener de 1998.
- Regulació de la Jornada de Treball, Jornades Especials i Descans. R.D. 2001/1983 de 28 de juliol. BOE 29 de juliol de 1983. Anul·lada Parcialment per R.D 1561/1995 de 21 de setembre. BOE 26 de setembre de 1995.
- Establiment de Models de Notificació d'Accidents de Treball. O.M. 16 de desembre de 1987. BOE 29 de desembre de 1987.
- Llei de Prevenció de Riscos Laborals. Llei 31/1995 de novembre. BOE 10 de novembre de 1995. Complementada per R.D 614/2001 de 8 de juny. BOE 21 de juny de 2001.
- Llei 54/2003, de 12 de desembre, de reforma del marc normatiu de la prevenció de riscos laborals. BOE núm. 298 de 13 de desembre.
- Reglament dels Serveis de Prevenció. R.D. 39/1997 de 17 de gener. BOE 31 de gener de 1997. Modificat per R.D 780/1998 de 30 d'abril. BOE 1 de maig de 1998.
- Senyalització de Seguretat i Salut en el Treball. R.D. 485/1997 de 14 d'abril de 1997. BOE 23 d'abril de 1997.
- Disposicions mínimes de Seguretat i Salut relatives a la Manipulació Manual de Càrregues que comportin Riscos, en particular dorsolumbars, per als treballadors. R.D. 487/1997 de 14 d'abril de 1997. BOE 23 d'abril de 1997.
- Disposicions mínimes de Seguretat i Salut relatives al Treball que inclouen pantalles de visualització. R.D. 488/1997 de 14 d'abril de 1997. BOE de 23 d'abril de 1997.
- Funcionament de les Mútues d'Accidents de Treball i Malalties Professionals de la Seguretat Social i Desenvolupament d'Activitats de Prevenció de Riscos Laborals. O. de 22 d'abril de 1997. BOE de 24 d'abril de 1997.
- Protecció dels treballadors contra els Riscos relacionats amb l'Exposició a Agents Biològics durant el treball. R.D. 664/1997 de 12 de maig. BOE de 24 de maig de 1997. Modificada per O de 25 de març de 1998. BOE 3 de març de 1998.
- Protecció de la seguretat i la salut dels treballadors contra els Riscos relacionats amb els Agents Químics durant el treball. R.D 374/2001 de 6 d'abril. BOE 1 de maig de 2001.
- Protecció de la salut i la seguretat dels treballadors exposats a riscos derivats d'atmosferes explosives en el lloc de treball. R.D 681/2003 de 12 de juny. BOE 18 de juny de 2003.
- Exposició a Agents Cancerígens durant el treball. R.D. 665/1997 de 12 de maig. BOE de 24 de maig de 1997. Modificada per R.D 1124/2000 de 16 de juny. BOE 17 de juny de 2000.
- Disposicions mínimes de Seguretat i Salut relatives a la Utilització pels treballadors d'Equips de Protecció Individual. R.D. 773/1997 de 30 de maig. BOE de 12 de juny de 1997.
- Disposicions mínimes de Seguretat i Salut per a la Utilització pels treballadors dels Equips de Treball. R.D. 1215/1997 de 18 de juliol. BOE de 7 d'agost de 1997.
- Disposicions mínimes destinades a protegir la Seguretat i la Salut dels Treballadors en les Activitats Mineres. R.D. 1389/1997 de 5 de setembre. BOE de 7 d'octubre de 1997.
- Disposicions mínimes de Seguretat i Salut en les obres de Construcció. R.D. 1627/1997 de 24 d'octubre. BOE de 25 d'octubre de 1997
- Real Decret 171/2004, pel qual es desenvolupa l'article 24 de la Llei 31/1995, de Prevenció de Riscos Laborals, en matèria de coordinació d'activitats empresarials. BOE de 31 de gener de 2004.
- Reial Decret 2177/2004, de 12 de novembre, pel qual es modifica el Reial Decret 1215/1997, de 18 de juliol, en el que s'estableixen les disposicions mínimes de seguretat i salut per a la utilització dels equips de treball per part dels treballadors, en matèria de treballs temporals en alçada.
- Reial Decret 1311/2005, de 4 de novembre, sobre la protecció de la salut i seguretat dels treballadors en front als riscos derivats o que puguin derivar-se de la exposició a vibracions mecàniques.

4.2. Condicions ambientals

- Il·luminació en els Centres de Treball. O.M. 26 d'agost de 1940. BOE 29 d'agost de 1940.
- Protecció dels Treballadors davant els riscos derivats de l'exposició a soroll durant el treball. R.D. 1316/1989 de 27 d'octubre. BOE 2 de novembre de 1989.
- Reial Decret 286/2006, de 10 de març, sobre la protecció de la salut i seguretat dels treballadors en front als riscos relacionats amb la exposició al soroll.

4.3. Incendis

- Norma Bàsica Edificacions NBE - CPI / 96.
- Ordenances Municipals
- Decret 64/1995 pel qual s'estableixen mesures de prevenció d'incendis forestals, i Ordre MAB/62/2003 per la qual es desenvolupen les mesures preventives establertes pel Decret 64/1995. (Generalitat de Catalunya).

4.4. Instal·lacions elèctriques

- Reglament de Línies Aèries d'Alta Tensió. D. 3151/1968 de 28 de novembre. BOE 27 de desembre de 1968. Rectificat: BOE 8 de març de 1969.
- Reglament Electro-tècnic per a Baixa Tensió. R.D. 842/2002 de 2 d'agost. BOE 18 de setembre de 2002.
- Instruccions Tècniques Complementàries.

4.5. Equips i maquinària

- Reglament de Recipients a Pressió. R.D. 1244/1979 de 4 d'abril. BOE 29 de maig de 1979.
- Reglament d'Aparells d'Elevació i el seu manteniment. R.D. 2291/1985 de 8 de novembre. BOE 11 de desembre de 1985.
- Reglament d'Aparells Elevadors per a obres. O.M. 23 de maig de 1977. BOE 14 de juny de 1977. Modificacions: BOE 7 de març de 1981 i 16 de novembre de 1981.
- Reglament de Seguretat en les Màquines. R.D. 1849/2000 de 10 de novembre. BOE 2 de desembre de 2000.
- Disposicions mínimes de seguretat per a la utilització pels treballadors d'Equips de Treball.R.D. 1215/1997 de 18 de juliol. BOE 7 d'agost de 1997.
- Reial Decret 1435 /1992, de Seguretat en les Màquines.
- Reial Decret 56/1995, de Seguretat en les Màquines.
- ITC – MIE – AEM1: Ascensors Electromecànics. O. 23 de setembre de 1987. BOE 6 d'octubre de 1987. Modificació: O. 11 d'octubre de 1988. BOE 21 d'octubre de 1988. Autorització de la instal·lació d'ascensors amb màquines en fossat. Resolució 10 de setembre de 1998. BOE 25 de setembre de 1998. Autorització de la instal·lació d'ascensors sense sala de màquines. Resolució 3 d'abril de 1997. BOE 23 d'abril de 1997.
- ITC – MIE – AEM2: Grues Torre desmuntables per a obres. R.D 836/2003 de 27 de maig de 2003. BOE 17 de juliol de 2003.
- ITC – MIE – AEM3: Carretes Automotrius de manutenció. O. 26 de maig de 1989. BOE 9 de juny de 1989.
- ITC – MIE – AEM4: Reglament d'aparells d'elevació i manutenció, referent a grues mòbils autopropulsades. R.D 837/2003 de 27 de maig de 2003. BOE 17 de juliol de 2003.
- ITC - MIE - MSG1: Màquines, Elements de Màquines o Sistemes de Protecció utilitzats. O. 8 d'abril de 1991. BOE 11 d'abril de 1991.

4.6. Equips de protecció individual

- Comercialització i Lliure Circulació intracomunitària dels Equips de Protecció Individual. R.D. 1407/1992 de 20 de novembre. BOE 28 de desembre de 1992. Modificat per O.M. de 16 de maig de 1994 i per R.D. 159/1995 de 3 de febrer. BOE 8 de març de 1995 i complementat per la Resolució de 28 de juliol de 2000. BOE 8 de setembre de 2000, i modificada per la Resolució de 27 de maig de 2002. BOE 4 de juliol de 2002.
- Disposicions mínimes de Seguretat i Salut relatives a la Utilització pels Treballadors d'Equips de Protecció Individual. R.D. 773/1997 de 30 de maig de 1997.
- Reglament sobre comercialització d'Equips de Protecció Individual (RD 1407/1992, de 20 de novembre. BOE núm. 311 de 28 de desembre, modificat pel RD 159/1995, de 2 de febrer. BOE núm. 57 de 8 de març, i per l'O. de 20 de febrer de 1997. BOE núm. 56 de 6 de març), i modificada per la Resolució de 27 de maig de 2002. BOE 4 de juliol de 2002.
- Resolució de 29 d'abril de 1999, per la qual s'actualitza l'annex IV de la Resolució de 18 de març de 1998, de la Direcció General de Tecnologia i Seguretat Industrial. (BOE núm. 151 de 25 de juny de 1999). Complementada per la Resolució de 28 de juliol de 2000. BOE 8 de setembre de 2000.

4.7. Senyalització

- Disposicions Mínimes en Matèria de Senyalització de Seguretat i Salut en el Treball. R.D. 485/1997. BOE 14 d'abril de 1997.
- Normes sobre senyalització d'obres a carreteres. Instrucció 8.3. I.C. del MOPU.

4.8. Diversos

- Quadre de Malalties Professionals. R.D. 1995/1978. BOE de 25 d'agost de 1978. Modificada per R.D 2821/1981 de 27 de novembre. BOE 1 de desembre de 1981.
- Convenis Col·lectius

5. CONDICIONS ECONÒMIQUES

5.1. Criteris d'aplicació

L' Art. 5, 4 del R.D. 1627 / 1997, de 24 d'octubre, manté per al sector de la construcció, la necessitat d'estimar l'aplicació de la Seguretat i Salut com un cost "afegit" a l'Estudi de Seguretat i Salut, i per conseqüent, incorporat al Projecte.

El pressupost per a l'aplicació i execució de l'estudi de Seguretat i Salut, haurà de quantificar el conjunt de "despeses" previstes, tant pel que es refereix a la suma total com a la valoració unitària d'elements, amb referència al quadre de preus sobre el que es calcula. Sols podran figurar partides alçades en els casos d'elements o operacions de difícil previsió.

Els amidaments, qualitats i valoració recollides en el pressupost de l'Estudi de Seguretat i Salut podran ser modificades o substituïdes per alternatives proposades pel Contractista en el seu Pla de Seguretat i Salut, prèvia justificació tècnica degudament motivada, sempre que això no suposi disminució de l'import total ni dels nivells de protecció continguts en l'Estudi de Seguretat i Salut. A aquests efectes, el pressupost del E.S.S. haurà d'anar incorporant al pressupost general de l'obra com un capítol més del mateix.

La tendència a integrar la Seguretat i Salut (pressupost de Seguretat i Salut = 0), es contempla en el mateix cos legal quan el legislador indica que, no s'inclouran en el pressupost de l'Estudi de Seguretat i Salut els costos exigits per la correcta execució professional dels treballs, conforme a les normes reglamentàries en vigor i els criteris tècnics generalment admesos, emanats dels organismes especialitzats. Aquest criteri es l'aplicat en el present E.S.S. en l'apartat relatiu a Medis Auxiliars d'Utilitat Preventiva (MAUP).

5.2. Certificació del pressupost del Pla de Seguretat i Salut

Si bé el Pressupost de Seguretat, amb criteris de "Seguretat Integrada" hauria d'estar inclòs en les partides del Projecte, de forma no segregable, per les obres de Construcció, es precisa l'establiment d'un criteri respecte a la certificació de les partides contemplades en el pressupost del Pla de Seguretat i Salut del Contractista per cada obra.

El pressupost de seguretat i salut s'abonarà d'acord amb el que indiqui el corresponent contracte d'obra.

5.3. Revisió de preus del Pla de Seguretat i Salut

Els preus aprovats pel Coordinador de Seguretat i Salut continguts en el Pla de Seguretat i Salut del Contractista, es mantindrà durant la totalitat de l'execució material de les obres.

Excepcionalment, quan el contracte s'hagi executat en un 20% i transcorregut com a mínim un any des de la seva adjudicació, podrà contemplar-se la possibilitat de revisió de preus del pressupost de Seguretat, mitjançant els índexs o fórmules de caràcter oficial que determini l'òrgan de contractació, en els terminis contemplats en el Títol IV del R.D. Legislatiu 2 / 2002, de 16 de juny, pel que s'aprova el text refós de la Llei de Contractes de les Administracions Públiques.

5.4. Penalitzacions per incompliment en matèria de Seguretat

La reiteració d'incompliments en l'aplicació dels compromisos adquirits en el Pla de Seguretat i Salut, a criteri per unanimitat del Coordinador de Seguretat i Salut i dels restants components de la Direcció d'Obra o Direcció Facultativa, per acció u omissió del personal propi i/o Subcontractistes i Treballadors Autònoms contractats per ell, duran aparellats conseqüentment per el Contractista, les següents Penalitzacions:

1.-	MOLT LLEU	:	3% del Benefici Industrial de l'obra contractada
2.-	LLEU	:	20% del Benefici Industrial de l'obra contractada
3.-	GREU	:	75% del Benefici Industrial de l'obra contractada
4.-	MOLT GREU	:	75% del Benefici Industrial de l'obra contractada
5.-	GRAVÍSSIM	:	Paralització dels treballadors +100% del Benefici Industrial de l'obra contractada + Pèrdua d'homologació com Contractista, per la mateixa Propietat, durant 2 anys.

6. CONDICIONS TÈCNIQUES GENERALS DE SEGURETAT

6.1. Previsions del Contractista a l'aplicació de les Tècniques de Seguretat

La Prevenció de la Sinistralitat Laboral, pretén aconseguir uns objectius concrets, en el nostre cas, detectar i corregir els riscos d'accidents laborals.

El Contractista Principal haurà de reflectir al seu Pla de Seguretat i Salut la manera concreta de desenvolupar les Tècniques de Seguretat i Salut i com les aplicarà en aquesta obra.

Tot seguit s'anomenen a títol orientatiu una sèrie de descripcions de les diferents Tècniques Analítiques i Operatives de Seguretat:

- **Tècniques analítiques de seguretat**

Les Tècniques Analítiques de Seguretat i Salut tenen com a objectiu exclusiu la detecció de riscos i la recerca de les causes.

Prèvies als accidents.-

- Inspeccions de seguretat.
- Anàlisi de treball.
- Anàlisi Estadística de la sinistralitat.
- Anàlisi del entorn de treball.

Posteriors als accidents.-

- Notificació d'accidents.
- Registre d'accidents
- Investigació Tècnica d'Accidents.

- **Tècniques operatives de seguretat.**

Les Tècniques Operatives de Seguretat i Salut pretenen eliminar les Causes i a través d'aquestes corregir el Risc

Segons que l'objectiu de l'acció correctora hagi d'operar sobre la conducta humana o sobre els factors perillosos mesurats, el Contractista haurà de demostrar al seu Pla de Seguretat i Salut i Higiene que té desenvolupat un sistema d'aplicació de Tècniques Operatives sobre

El Factor Tècnic:

- Sistemes de Seguretat
- Proteccions col·lectives i Resguards
- Manteniment Preventiu
- Proteccions Personals
- Normes
- Senyalització

El Factor Humà:

- Test de Selecció prelaboral del personal.
- Reconeixements Mèdics prelaborals.
- Formació
- Aprenentatge
- Propaganda
- Acció de grup
- Disciplina
- Incentius

6.2. Condicions Tècniques del Control de Qualitat de la Prevenció

El Contractista inclourà a les Empreses Subcontractades i treballadors Autònoms, lligats amb ell contractualment, en el desenvolupament del seu Pla de Seguretat i Salut; haurà d'incloure els documents tipus en el seu format real, així com els procediments de complimentació fets servir a la seva estructura empresarial, per a controlar la qualitat de la Prevenció de la Sinistralitat Laboral. Aportem al present Estudi de Seguretat, a títol de guia, l'enunciat dels més importants:

75. Programa implantat a l'empresa, de Qualitat Total o el reglamentari Pla d'Acció Preventiva.
76. Programa Bàsic de Formació Preventiva estandarditzat pel Contractista Principal
77. Formats documentals i procediments de complimentació, integrats a l'estructura de gestió empresarial, relatius al Control Administratiu de la Prevenció.
78. Comitè i/o Comissions vinculats a la Prevenció
79. Documents vinculants, actes i/o memoràndums.
80. Manuals i/o Procediments Segurs de Treball, d'ordre intern d'empresa
81. Control de Qualitat de Seguretat del Producte.

6.3. Condicions Tècniques dels Òrgans de l'Empresa Contractista competents en matèria de Seguretat i Salut

El comitè o les persones encarregades de la promoció, coordinació i vigilància de la Seguretat i Salut de l'obra seran almenys els mínims establerts per la normativa vigent pel cas concret de l'obra de referència, assenyalant-se específicament al Pla de Seguretat, la seva relació amb l'organigrama general de Seguretat i Salut de l'empresa adjudicatària de les obres.

El Contractista acreditarà l'existència d'un Servei Tècnic de Seguretat i Salut (propi o concertat) com a departament staff depenent de l'Alta Direcció de l'Empresa Contractista, dotat dels recursos, medis i qualificació necessària conforme al R.D. 39 /1997 "Reglamento de los Servicios de Prevención". En tot cas el constructor comptarà amb l'ajut del Departament Tècnic de Seguretat i Salut de la Mútua d'Accidents de Treball amb la que tingui establerta pòlissa.

El Coordinador de Seguretat i Salut podrà vedar la participació en aquesta obra del Delegat Sindical de Prevenció que no reuneixi, al seu criteri, la capacitació tècnica preventiva pel correcte compliment de la seva important missió.

L'empresari Contractista com a màxim responsable de la Seguretat i Salut de la seva empresa, haurà de fixar els àmbits de competència funcional dels Delegats Sindicals de Prevenció en aquesta obra.

L'obra disposarà de Tècnic de Seguretat i Salut (propi o concertat) a temps parcial, que assessori als responsables tècnics (i conseqüentment de seguretat) de l'empresa constructora en matèria preventiva, així com una Brigada de reposició i manteniment de les proteccions de seguretat, amb indicació de la seva composició i temps de dedicació a aquestes funcions.

6.4. Obligacions de l'Empresa Contractista competent en matèria de Medicina del Treball

El Servei de Medicina del Treball integrat en el Servei de Prevenció, o en el seu cas, el Quadre Facultatiu competent, d'acord amb la reglamentació oficial, serà l'encarregat de vetllar per les condicions higièniques que haurà de reunir el centre de treball.

Respecte a les instal·lacions mèdiques a l'obra existiran almenys una farmaciola d'urgència, que estarà degudament assenyalada i contindrà allò disposat a la normativa vigent i es revisarà periòdicament el control d'existències.

Al Pla de Seguretat i Salut i Higiene el contractista principal desenvoluparà l'organigrama així com les funcions i competències de la seva estructura en Medicina Preventiva.

Tot el personal de l'obra (Propi, Subcontractat o Autònom), amb independència del termini de durada de les condicions particulars de la seva contractació, haurà d'haver passat un reconeixement mèdic d'ingrés i estar classificat d'acord amb les seves condicions psicofísiques.

Independentment del reconeixement d'ingrés, s'haurà de fer a tots els treballadors del Centre de Treball (propis i Subcontractats), segons ve assenyalat a la vigent reglamentació al respecte, com a mínim un reconeixement periòdic anual.

Paral·lelament l'equip mèdic del Servei de Prevenció de l'empresa (Propi, Mancomunat, o assistit per Mútua d'Accidents) haurà d'establir al Pla de Seguretat i Salut un programa d'actuació cronològica a les matèries de la seva competència:

- Higiene i Prevenció al treball.
- Medicina preventiva dels treballadors.
- Assistència Mèdica.
- Educació sanitària i preventiva dels treballadors.
- Participació en comitè de Seguretat i Salut.
- Organització i posta al dia del fitxer i arxiu de medicina d'Empresa.

6.5. Competències dels Col·laboradors Prevencionistes a l'obra

D'acord amb les necessitats de disposar d'un interlocutor alternatiu en absència del Cap d'Obra es nomenarà un Supervisor de Seguretat i Salut (equivalent a l'antic Vigilant de Seguretat), considerant-se en principi l'Encarregat General de l'obra, com a persona més adient per a complir-ho, en absència d'un altre treballador més qualificat en aquests treballs a criteri del Contractista. El seu nomenament es formalitzarà per escrit i es notificarà al Coordinador de Seguretat.

S'anomenarà un Socorrista, preferiblement amb coneixements en Primers Auxilis, amb la missió de realitzar petites cures i organitzar l'evacuació dels accidentats als centres assistencials que correspongui que a més a més serà l'encarregat del control de la dotació de la farmaciola.

A efectes pràctics, i amb independència del Comitè de Seguretat i Salut, si la importància de l'obra ho aconsella, es constituirà a peu d'obra una "Comissió Tècnica Interempresarial de Responsables de Seguretat", integrat pels màxims Responsables Tècnics de les Empreses participants a cada fase d'obra, aquesta "comissió" es reunirà com a mínim mensualment, i serà presidida pel Cap d'Obra del Contractista, amb l'assessorament del seu Servei de Prevenció (propi o concertat).

6.6. Competències de Formació en Seguretat a l'obra

El Contractista haurà d'establir al Pla de Seguretat i Salut un programa d'actuació que reflecteixi un sistema d'entrenament inicial bàsic de tots els treballadors nous. El mateix criteri es seguirà si són

traslladats a un nou lloc de treball, o ingressin com a operadors de màquines, vehicles o aparells d'elevació.

S'efectuarà entre el personal la formació adequada per assegurar el correcte ús dels medis posats al seu abast per millorar el seu rendiment, qualitat i seguretat del seu treball.

7. PLEC DE CONDICIONS TÈCNIQUES ESPECÍFIQUES DE SEGURETAT DELS EQUIPS, MÀQUINES I/O MÀQUINES-FERRAMENTES

7.1. Definició i característiques dels Equips, Màquines i/o Màquines-Ferramentes

- **Definició**

És un conjunt de peces o òrgans units entre si, dels quals un al menys és mòbil i, en el seu cas, d'òrgans d'accionament, circuits de comandament i de potència, etc., associats de forma solidària per a una aplicació determinada, en particular destinada a la transformació, tractament, desplaçament i accionament d'un material.

El terme equip i/o màquina també cobreix:

- Un conjunt de màquines que estiguin disposades i siguin accionades per a funcionar solidàriament.
- Un mateix equip intercanviable, que modifiqui la funció d'una màquina, que es comercialitza en condicions que permetin al propi operador, acoblar a una màquina, a una sèrie d'elles o a un tractor, sempre que aquest equip no sigui una peça de recanvi o una ferramenta.

Quan l'equip, màquina i/o màquina ferramenta disposi de components de seguretat que es comercialitzin per separat per a garantir una funció de seguretat en el seu ús normal, aquests adquireixen als efectes del present Estudi de Seguretat i Salut la consideració de Mitjà Auxiliar d'Utilitat Preventiva (MAUP).

- **Característiques**

Els equips de treball i màquines aniran acompanyats d'unes instruccions d'utilització, esteses pel fabricant o importador, en les quals figuraran les especificacions de manutenció, instal·lació i utilització, així con les normes de seguretat i qualsevol altra instrucció que de forma específica siguin exigides en les corresponents Instruccions Tècniques Complementàries (ITC), les quals inclouran els plànols i esquemes necessaris per al manteniment i verificació tècnica, estant ajustats a les normes UNE que li siguin d'aplicació. Portaran a més a més, una placa de material durador i fixada amb solidesa en lloc ben visible, en la qual figuraran, com a mínim, les següents dades:

- Nom del fabricant.
- Any de fabricació, importació i/o subministrament.
- Tipus i número de fabricació.
- Potència en kW.
- Contrasenya d'homologació CE i certificat de seguretat d'ús d'entitat acreditada, si procedeix.

7.2. Condicions d'elecció, utilització, emmagatzematge i manteniment dels Equips, Màquines i/o Màquines-Ferramentes

- **Elecció d'un Equip**

Els Equips, Màquines i/o Màquines Ferramentes hauran de seleccionar-se en base a uns criteris de garanties de Seguretat per als seus operadors i respecte al seu Medi Ambient de Treball.

- **Condicions d'utilització dels Equips, Màquines i/o Màquines ferramentes**

Són les contemplades en l'Annex II del R.D. 1215, de 18 de juliol sobre "Disposicions mínimes de Seguretat i Salut per a la utilització pels treballadors dels Equips de treball":

- **Emmagatzematge i manteniment**

- Se seguiran escrupolosament les recomanacions d'emmagatzematge i esment, fixats pel fabricant i contingudes en la seva "Guia de manteniment preventiu".
- Es reemplaçaran els elements, es netejaran, engreixaran, pintaran, ajustaran i es col·locaran en el lloc assignat, seguint les instruccions del fabricant.
- S'emmagatzemaran en compartiments amplis i secs, amb temperatures compreses entre 15 i 25ºC.
- L'emmagatzematge, control d'estat d'utilització i els lliuraments d'Equips estaran documentades i custodiades, amb justificant de recepció de conformitat, lliurament i rebut, per un responsable tècnic, delegat per l'usuari.

7.3. Normativa aplicable

- **Directives comunitàries relatives a la seguretat de les màquines, transposicions i dates d'entrada en vigor**

Sobre comercialització i/o posada en servei en la Unió Europea

Directiva fonamental.

- Directiva del Consell 89/392/CEE, de 14/06/89, relativa a l'aproximació de les legislacions dels Estats membres sobre màquines (D.O.C.E. Núm. L 183, de 29/6/89), modificada per les Directives del Consell 91/368/CEE, de 20/6/91 (D.O.C.E. Núm. L 198, de 22/7/91), 93/44/CEE, de 14/6/93 (D.O.C.E. Núm. L 175, de 19/7/93) i 93/68/CEE, de 22/7/93 (D.O.C.E. Núm. L 220, de 30/8/93). Aquestes 4 directives s'han codificat en un sols text mitjançant la Directiva 98/37/CE (D.O.C.E. Núm. L 207, de 23/7/98).

  Transposada pel Reial Decret 1435/1992, de 27 de novembre (B.O.E. d'11/12/92), modificat pel Reial Decret 56/1995, de 20 de gener (B.O.E. de 8/2/95).

  Entrada en vigor del R.D. 1435/1992: l'1/1/93, amb període transitori fins l'1/1/95.

  Entrada en vigor del R.D. 56/1995: el 9/2/95.

Excepcions:

- Carretons automotors de manutenció: l'1/7/95, amb període transitori fins l'1/1/96.
- Màquines per a elevació o desplaçament de persones: el 9/2/95, amb període transitori fins l'1/1/97.
- Components de seguretat (inclou ROPS i FOPS, vegeu la Comunicació de la Comissió 94/C253/03 -D.O.C.E. ISP C253, de 10/9/94): el 9/2/95, amb període transitori fins l'1/1/97.

- Marcat: el 9/2/95, amb període transitori fins l'1/1/97.

Altres Directives.

- Directiva del Consell 73/23/CEE, de 19/2/73, relativa a l'aproximació de les legislacions dels Estats membres sobre el material elèctric destinat a utilitzar-se amb determinats límits de tensió (D.O.C.E. Núm. L 77, de 26/3/73), modificada per la Directiva del Consell 93/68/CEE.

  Transposada pel Reial Decret 7/1988, de 8 de gener (B.O.E. de 14/1/88), modificat pel Reial Decret 154/1995 de 3 de febrer (B.O.E. de 3/3/95).

  Entrada en vigor del R.D. 7/1988: l'1/12/88.

  Entrada en vigor del R.D. 154/1995: el 4/3/95, amb període transitori fins l'1/1/97.

  A aquest respecte veure també la Resolució d'11/6/98 de la Direcció General de Tecnologia i Seguretat Industrial (B.O.E. de 13/7/98).
- Directiva del Consell 87/404/CEE, de 25/6/87, relativa a l'aproximació de les legislacions dels Estats membres sobre recipients a pressió simple (D.O.C.E. Núm. L 270 de 8/8/87), modificada per les Directives del Consell 90/488/CEE, de 17/9/90 (D.O.C.E. Núm. L 270 de 2/10/90) i 93/68/CEE.

  Transposades pel Reial Decret 1495/1991, d'11 d'octubre (B.O.E. de 15/10/91), modificat pel Reial Decret 2486/1994, de 23 de desembre (B.O.E. de 24/1/95).

  Entrada en vigor del R.D. 1495/1991: el 16/10/91.

  Entrada en vigor del R.D. 2486/1994: l'1/1/95 amb període transitori fins l'1/1/97.
- Directiva del Consell 89/336/CEE, de 3/5/89, relativa a l'aproximació de les legislacions dels Estats membres sobre comptabilitat electromagnètica (D.O.C.E. Núm. L 139, de 23/5/89), modificada per les Directives del Consell 93/68/CEE i 93/97/CEE, de 29/10/93 (D.O.C.E. Núm. L 290, de 24/11/93); 92/31/CEE, de 28/4/92 (D.O.C.E. Núm. L 126, de 12/5/92); 99/5/CE, de 9/3/99 (D.O.C.E. Núm. L 091, de 7/4/1999).

  Transposades pel Reial Decret 444/1994, d'11 de març (B.O.E. d'1/4/94), modificat pel Reial Decret 1950/1995, d'1 de desembre (B.O.E. de 28/12/95) i Ordre Ministerial de 26/3/96 (B.O.E. de 3/4/96).

  Entrada en vigor del R.D. 444/1994: el 2/4/94 amb període transitori fins l'1/1/96. Entrada en vigor del R.D. 1950/1995: el 29/12/95. Entrada en vigor de l'Ordre de 26/03/1996: el 4/4/96.
- Directiva del Consell 90/396/CEE, de 29/6/90, relativa a l'aproximació de les legislacions dels Estats membres sobre aparells de gas (D.O.C.E. Núm. L 196, de 26/7/90), modificada per la Directiva del Consell 93/68/CEE.

  Transposada pel Reial Decret 1428/1992, de 27 de novembre (B.O.E. de 5/12/92), modificat pel Reial Decret 276/1995, de 24 de febrer (B.O.E. de 27/3/95).

  Entrada en vigor del R.D. 1428/1992: el 25/12/92 amb període transitori fins l'1/1/96. Entrada en vigor del R.D. 276/1995: el 28/3/95.
- Directiva del Parlament Europeu i del Consell 94/9/CE, de 23/3/94, relativa a l'aproximació de legislacions dels Estats membres sobre els aparells i sistemes de protecció per a ús en atmosferes potencialment explosives (D.O.C.E. Núm. L 100, de 19/4/94).

  Transposada pel Reial Decret 400/1996, d'1 de març (B.O.E. de 8/4/96).

  Entrada en vigor: l'1/3/96 amb període transitori fins l'1/7/03.
- Directiva del Parlament Europeu i del Consell 97/23/CE, de 29/5/97, relativa a l'aproximació de les legislacions dels Estats membres sobre equips a pressió (D.O.C.E. Núm. L 181, de 9/7/97).

  Entrada en vigor: 29/11/99 amb període transitori fins el 30/5/02.
- Onze Directives, amb les seves corresponents modificacions i adaptacions al progrés tècnic, relatives a l'aproximació de les legislacions dels Estats membres sobre determinació de l'emissió sonora de màquines i materials utilitzats en les obres de construcció.

  Transposades pel Reial Decret 212/2002, de 22 de febrer (B.O.E. d'1/3/02); Ordre Ministerial de 18/7/1991 (B.O.E. de 26/7/91), Reial Decret 71/1992, de 31 de gener (B.O.E. de 6/2/92) i Ordre Ministerial de 29/3/1996 (B.O.E. de 12/4/96).

  Entrada en vigor: En funció de cada directiva.

Sobre utilització de màquines i equips per al treball:

- Directiva del Consell 89/655/CEE, de 30/11/89, relativa a les disposicions mínimes de seguretat i de salut per a la utilització pels treballadors en el treball dels equips de treball (D.O.C.E. Núm. L 393, de 30/12/89), modificada per la Directiva del Consell 95/63/CE, de 5/12/95 (D.O.C.E. Núm. L 335/28, de 30/12/95).

  Transposades pel Reial Decret 1215/1997, de 18 de juliol (B.O.E. de 7/8/97).

  Entrada en vigor: el 27/8/97 excepte per l'apartat 2 de l'Annex I i els apartats 2 i 3 de l'Annex II, que entren en vigor el 5/12/98.

- **Normativa d'aplicació restringida**

- Reial Decret 1849/2000, de 10 de Novembre, pel qual es deroguen diferents disposicions en matèria de normalització i homologació de productes industrials (B.O.E. de 2/12/2000), i Ordre Ministerial de 8/4/1991, per la qual s'aprova la Instrucció Tècnica Complementària MSG-SM-1 del Reglament de Seguretat de les Màquines, referent a màquines, elements de màquines o sistemes de protecció, usats (B.O.E. d'11/5/91).
- Ordre Ministerial, de 26/5/1989, per la qual s'aprova la Instrucció Tècnica Complementària MIE-AEM-3 del Reglament d'Aparells d'Elevació i Manutenció referent a Carretons automotors de manutenció (B.O.E. de 9/6/89).
- Ordre de 23/5/1977 per la qual s'aprova el Reglament d'Aparells elevadors per a obres (B.O.E. de 14/6/77), modificada per dues Ordres de 7/3/1981 (B.O.E. de 14/3/81) i complementada per l'Ordre de 31/3/1981 (B.O.E 20/4/1981)
- Reial Decret 836/2003, de 27 de juny, per la qual s'aprova la nova Instrucció Tècnica Complementària MIE-AEM-2 del Reglament d'Aparells d'elevació i Manutenció, referent a Grues Torre desmuntables per a obres (B.O.E. de 17/7/03).
- Reial Decret 837/2003, de 27 de juny, pel qual s'aprova el nou text modificat i refós de la Instrucció Tècnica Complementària MIE-AEM-4 del Reglament d'Aparells d'elevació i Manutenció, referent a Grues mòbils autopropulsades usades (B.O.E. de 17/7/03).
- Reial Decret 1849/2000, de 10 de novembre, pel qual es deroguen diferents disposicions en matèria de normalització i homologació de productes industrials (B.O.E. de 2/12/00).
- Ordre Ministerial, de 9/3/1971, per la qual s'aprova l'Ordenança General de Seguretat i Higiene en el Treball (B.O.E. de 16/3/71; B.O.E. de 17/3/71 i B.O.E. de 6/4/71). Anul·lada parcialment per R.D 614/2001 de 8 de juny. BOE de 21 de juny de 2001.

Blanes, novembre de 2020

Francesc Heras i Perellón
Enginyer Industrial

ANNEX SEGURETAT I SALUT

4 - PRESSUPOST

AMIDAMENTS

OBRA 01 2259
CAPÍTOL 01 EQUIPS PROTECCIÓ INDIVIDUAL

NUM.	CODI	UA	DESCRIPCIÓ	
1	H1432012	u	Protector auditiu d'auricular, acoblat al cap amb arnès i orelleres antisoroll, homologat segons UNE-EN 352-1 i UNE-EN 458	
			AMIDAMENT DIRECTE	4,000
2	H1445003	u	Mascareta de protecció respiratòria, homologada segons UNE-EN 140	
			AMIDAMENT DIRECTE	4,000
3	H1447005	u	Màscara de protecció respiratòria, homologada segons UNE-EN 136	
			AMIDAMENT DIRECTE	4,000
4	H145E003	u	Parella de guants contra agents químics i microorganismes, homologats segons UNE-EN 374-1, -2, -3 i UNE-EN 420	
			AMIDAMENT DIRECTE	16,000
5	H1474600	u	Cinturó antivibració, ajustable i de teixit transpirable	
			AMIDAMENT DIRECTE	2,000
6	H147D102	u	Sistema anticaiguda compost per un arnès anticaiguda amb tirants, bandes secundàries, bandes subglúties, bandes de cuixa, recolzament dorsal per a subjecció, elements d'ajust, element dorsal d'enganxament d'arnès anticaiguda i sivella, incorporat a un element d'amarrament composat per un terminal manufacturat, homologat segons UNE-EN 361, UNE-EN 362, UNE-EN 364, UNE-EN 365 i UNE-EN 354	
			AMIDAMENT DIRECTE	1,000
7	H147D405	u	Sistema anticaiguda compost per un arnès anticaiguda amb tirants, bandes secundàries, bandes subglúties, bandes de cuixa, recolzament dorsal per a subjecció, elements d'ajust, element dorsal d'enganxament d'arnès anticaiguda i sivella, incorporat a un subsistema anticaiguda de tipus lliscant sobre línia d'ancoratge flexible de llargaria 10 m, homologat segons UNE-EN 361, UNE-EN 362, UNE-EN 364, UNE-EN 365 i UNE-EN 353-2	
			AMIDAMENT DIRECTE	1,000
8	H147K602	u	Sistema de subjecció en posició de treball i prevenció de pèrdua d'equilibri, compost d'una banda de cintura, sivella, recolzament dorsal, elements d'enganxament, connector, element d'amarrament del sistema d'ajust de longitud, homologat segons UNE EN 358, UNE EN 362, UNE EN 354 i UNE EN 364	
			AMIDAMENT DIRECTE	2,000
9	H147L015	u	Aparell d'ancoratge per a equip de protecció individual contra caiguda d'alçada, homologat segons UNE-EN 795, amb fixació amb tac mecànic	
			AMIDAMENT DIRECTE	2,000

OBRA 01 2259
CAPÍTOL 02 IMPLANTACIÓ PROVISIONAL DEL PERSONAL D'OBRA

NUM	CODI	UA	DESCRIPCIÓ
1	H6452131	m	Tanca d'alçària 2 m, de planxa nervada d'acer galvanitzat, pals de tub d'acer galvanitzat col·locats cada 3 m sobre daus de formigó i amb el desmuntatge inclòs

AMIDAMENTS

			AMIDAMENT DIRECTE	30,000
2	H6AA2111	m	Tanca mòbil, de 2 m d'alçària, d'acer galvanitzat, amb malla electrosoldada de 90x150 mm i de 4,5 i 3,5 mm de D, bastidor de 3,5x2 m de tub de 40 mm de D, fixat a peus prefabricats de formigó, i amb el desmuntatge inclòs	
			AMIDAMENT DIRECTE	100,000
3	HBB11111	u	Placa amb pintura reflectant triangular de 70 cm de costat, per a senyals de trànsit, fixada i amb el desmuntatge inclòs	
			AMIDAMENT DIRECTE	8,000
4	HBB20005	u	Senyal manual per a senyalista	
			AMIDAMENT DIRECTE	12,000
5	HBC12100	u	Con de plàstic reflector de 30 cm d'alçària	
			AMIDAMENT DIRECTE	30,000
6	HBC1D081	m	Garlanda reflectora, amb un suport cada 5 m i amb el desmuntatge inclòs	
			AMIDAMENT DIRECTE	30,000
7	HBC1E001	u	Cadena de delimitació de zona de perill amb baules de polietilè, de color vermell i blanc alternats, amb un suport cada 5 m i amb el desmuntatge inclòs	
			AMIDAMENT DIRECTE	30,000
8	HBC1HG01	u	Balisa lluminosa d'alta intensitat estroboscòpica i amb el desmuntatge inclòs	
			AMIDAMENT DIRECTE	15,000
9	HBC1KJ00	m	Tanca mòbil metàl·lica de 2,5 m de llargària i 1 m d'alçària i amb el desmuntatge inclòs	
			AMIDAMENT DIRECTE	40,000
10	HQU15214	u	Amortització de mòdul prefabricat de sanitaris de 2,4,x2,4x2,3 m de plafó d'acer lacat i aïllament de poliuretà de 35 mm de gruix, revestiment de parets amb tauler fenòlic, paviment de lamel·les d'acer galvanitzat, amb instal·lació de lampisteria, 1 lavabo col·lectiu amb 2 aixetes, 1 placa turca, 2 dutxes, mirall i complements de bany, amb instal·lació elèctrica, 1 punt de llum, interruptor, endolls i protecció diferencial, col·locat i amb el desmuntatge inclòs	
			AMIDAMENT DIRECTE	1,000
11	HQU1521A	mes	Lloguer mòdul prefabricat de sanitaris de 2,4x2,4x2,3 m de plafó d'acer lacat i aïllament de poliuretà de 35 mm de gruix, revestiment de parets amb tauler fenòlic, paviment de lamel·les d'acer galvanitzat, amb instal·lació de lampisteria, 1 lavabo col·lectiu amb 2 aixetes, 1 plaques turca, 2 dutxes, mirall i complements de bany, amb instal·lació elèctrica, 1 punt de llum, interruptor, endolls i protecció diferencial	
			AMIDAMENT DIRECTE	4,000
12	HQU15312	u	Amortització de mòdul prefabricat de sanitaris de 3,7x2,3x2,3 m de plafó d'acer lacat i aïllament de poliuretà de 35 mm de gruix, revestiment de parets amb tauler fenòlic, paviment de lamel·les d'acer galvanitzat, amb instal·lació de lampisteria, 1 lavabo col·lectiu amb 3 aixetes, 2 plaques turques, 2 dutxes, mirall i complements de bany, amb instal·lació elèctrica, 1 punt de llum, interruptor, endolls i protecció diferencial, col·locat i amb el desmuntatge inclòs	
			AMIDAMENT DIRECTE	1,000

AMIDAMENTS

13 HQU1531A mes

Lloguer de mòdul prefabricat de sanitaris de 3,7x2,3x2,3 m de plafó d'acer lacat i aïllament de poliuretà de 35 mm de gruix, revestiment de parets amb tauler fenòlic, paviment de lamel·les d'acer galvanitzat, amb instal·lació de lampisteria, 1 lavabo col·lectiu amb 3 aixetes, 2 plaques turques, 2 dutxes, miralls i complements de bany, amb instal·lació elèctrica, 1 punt de llum, interruptor, endolls i protecció diferencial

AMIDAMENT DIRECTE 3,000

14 HQU15Q0A mes

Lloguer de cabina sanitaria de material plàstic, d'1,2x1,2x2,4 m amb 1 WC amb dipòsit químic de 220 l, 1 lavabo amb dipòsit aigua de 100 l, amb manteniment inclòs

AMIDAMENT DIRECTE 4,000

15 HQU1A204 u

Amortització de mòdul prefabricat de vestidors de 4x2,5x2,3 m de plafó d'acer lacat i aïllament de poliuretà de 35 mm de gruix, revestiment de parets amb tauler fenòlic, paviment de lamel·les d'acer galvanitzat amb aïllament de fibra de vidre i tauler fenòlic, amb instal·lació elèctrica, 1 punt de llum, interruptor, endolls i protecció diferencial, col·locat i amb el desmuntatge inclòs

AMIDAMENT DIRECTE 1,000

16 HQU1A20A mes

Lloguer de mòdul prefabricat de vestidors de 4x2,5x2,3 m de plafó d'acer lacat i aïllament de poliuretà de 35 mm de gruix, revestiment de pareis amb tauler fenòlic, paviment de lamel·les d'acer galvanitzat amb aïllament de fibra de vidre i tauler fenòlic, amb instal·lació elèctrica, 1 punt de llum, interruptor, endolls i protecció diferencial

AMIDAMENT DIRECTE 6,000

17 HQU1A502 u

Amortització de mòdul prefabricat de vestidors de 8,2x2,5x2,3 m de plafó d'acer lacat i aïllament de poliuretà de 35 mm de gruix, revestiment de parets amb tauler fenòlic, paviment de lamel·les d'acer galvanitzat amb aïllament de fibra de vidre i tauler fenòlic, amb instal·lació elèctrica, 1 punt de llum, interruptor, endolls i protecció diferencial, col·locat i amb el desmuntatge inclòs

AMIDAMENT DIRECTE 2,000

18 HQU1A50A mes

Lloguer de mòdul prefabricat de vestidors de 8,2x2,5x2,3 m de plafó d'acer lacat i aïllament de poliuretà de 35 mm de gruix, revestiment de parets amb tauler fenòlic, paviment de lamel·les d'acer galvanitzat amb aïllament de fibra de vidre i tauler fenòlic, amb instal·lació elèctrica, 1 punt de llum, interruptor, endolls i protecció diferencial

AMIDAMENT DIRECTE 4,000

19 HQU1H234 u

Amortització de mòdul prefabricat de menjador de 4x2,3x2,6 m de plafó d'acer lacat i aïllament de 35 mm de gruix, revestiment de parets amb tauler fenòlic, paviment de lamel·les d'acer galvanitzat amb aïllament de fibra de vidre i tauler fenòlic, amb instal·lació de lampisteria, aigüera de 2 piques amb aixeta i taulell, amb instal·lació elèctrica, 1 punt de llum, interruptor, endolls i protecció diferencial, col·locat i amb el desmuntatge inclòs

AMIDAMENT DIRECTE 2,000

20 HQU1H23A mes

Lloguer mòdul prefabricat de menjador de 4x2,3x2,6 m de plafó d'acer lacat i aïllament de 35 mm de gruix, revestiment de parets amb tauler fenòlic, paviment de lamel·les d'acer galvanitzat amb aïllament de fibra de vidre i tauler fenòlic, amb instal·lació de lampisteria, aigüera de 1 pica amb aixeta i taulell, amb instal·lació elèctrica, 1 punt de llum, interruptor, endolls i protecció diferencial

AMIDAMENT DIRECTE 8,000

21 HQU1H53A mes

Lloguer de mòdul prefabricat de menjador de 6x2,3x2,6 m de plafó d'acer lacat i aïllament de 35 mm de gruix, revestiment de parets amb tauler fenòlic, paviment de lamel·les d'acer galvanitzat amb aïllament de fibra de vidre i tauler fenòlic, amb instal·lació de lampisteria, aigüera de 2 piques amb aixeta i taulell, amb instal·lació elèctrica, 1 punt de llum, interruptor, endolls i protecció diferencial

AMIDAMENT DIRECTE 1,000

22 HQU22301 u

Armari metàl·lic individual de doble compartiment interior, de 0,4x0,5x1,8 m, col·locat i amb el desmuntatge inclòs

AMIDAMENTS

AMIDAMENT DIRECTE 6,000

23 HQU25201 u

Banc de fusta amb capacitat per a 3 persones, col·locat i amb el desmuntatge inclòs

AMIDAMENT DIRECTE 4,000

24 HQU25701 u

Banc de fusta, de 3,5 m de llargària i 0,4 m d'amplària, amb capacitat per a 5 persones, col·locat i amb el desmuntatge inclòs

AMIDAMENT DIRECTE 3,000

25 HQU27502 u

Taula de fusta amb capacitat per a 6 persones, col·locada i amb el desmuntatge inclòs

AMIDAMENT DIRECTE 3,000

26 HQU27902 u

Taula de fusta amb tauler de melamina, de 3,5 m de llargària i 0,8 m d'amplària, amb capacitat per a 10 persones, col·locada i amb el desmuntatge inclòs

AMIDAMENT DIRECTE 2,000

27 HQU2AF02 u

Nevera elèctrica, de 100 l de capacitat, col·locada i amb el desmuntatge inclòs

AMIDAMENT DIRECTE 1,000

28 HQU2D102 u

Planxa elèctrica per a escalfar menjars, de 60x45 cm, col·locada i amb el desmuntatge inclòs

AMIDAMENT DIRECTE 1,000

29 HQU2E001 u

Forn microones per a escalfar menjars, col·locat i amb el desmuntatge inclòs

AMIDAMENT DIRECTE 1,000

30 HQU2GF01 u

Recipient per a recollida d'escombraries, de 100 l de capacitat, col·locat i amb el desmuntatge inclòs

AMIDAMENT DIRECTE 1,000

31 HQU2P001 u

Penja-robes per a dutxa, col·locat i amb el desmuntatge inclòs

AMIDAMENT DIRECTE 2,000

OBRA 01 2259

CAPÍTOL 03 DESPESES FORMACIÓ SEGURETAT PERSONAL

NUM.	CODI	UA	DESCRIPCIÓ
1	H16F3000	h	Presencia al lloc de treball de recursos preventius

AMIDAMENT DIRECTE 16,000

JUSTIFICACIÓ DE PREUS

MA D'OBRA

CODI	UA	DESCRIPCIÓ	PREU	
A01H1000	h	Coordinador d'activitats preventives	24,68000	€
A01H2000	h	Oficial 1a per a seguretat i salut	23,30000	€
A01H3000	h	Ajudant per a seguretat i salut	20,68000	€
A01H4000	h	Manobre per a seguretat i salut	19,47000	€

JUSTIFICACIÓ DE PREUS

MAQUINÀRIA

CODI	UA	DESCRIPCIÓ	PREU	
C1Z12B00	h	Màquina per a pintar bandes de vial, d'accionament manual, per a seguretat i salut	29,06000	€
C1Z13000	h	Camió grua per a seguretat i salut	44,62000	€
C1Z13440	h	Pala carregadora sobre pneumàtics de 15 a 20 t, per a seguretat i salut	86,18000	€
C1Z13500	h	Camió grua de 5 t per a seguretat i salut	46,97000	€
C1Z15330	h	Retroexcavadora sobre pneumàtics de 8 a 10 t, per a seguretat i salut	50,00000	€
C1Z1A000	h	Màquina per a clavar muntants metàl·lics, per a seguretat i salut	42,62000	€
C1Z1A0J0	h	Picó vibrant amb placa de 30x33 cm, per a seguretat i salut	8,80000	€

JUSTIFICACIÓ DE PREUS

MATERIALS

CODI	UA	DESCRIPCIÓ	PREU	
B0A2A6VF	m2	Tela metàl·lica de triple torsió de filferro galvanitzat de 80 mm de pas de malla i de D 2,4 mm, per a seguretat i salut	1,68000	€
B0AC112D	m	Cable d'acer galvanitzat rígid de composició 1x7+0 i diàmetre 9 mm, per a seguretat i salut	1,16000	€
B0DZDZ40	m	Fleix, per a seguretat i salut	0,22000	€
B0DZSM0K	u	Tub metàl·lic de 2,3'' de diàmetre, per a 150 usos, per a seguretat i salut	0,12000	€
B1411111	u	Casc de seguretat per a ús normal, contra cops, de polietilè amb un pes màxim de 400 g, homologat segons UNE-EN 812	5,97000	€
B1421110	u	Ulleres de seguretat antiimpactes estàndard, amb muntura universal, amb visor transparent i tractament contra l'entelament, homologades segons UNE-EN 167 i UNE-EN 168	5,99000	€
B1423230	u	Ulleres de seguretat per a tall oxiacetilènic, amb muntura universal de barnilla d'acer recoberta de PVC, amb visors circulars de 50 mm de D foscos de color DIN 5, homologades segons UNE-EN 175 i UNE-EN 169	5,07000	€
B142BA00	u	Pantalla facial per a protegir contra la projecció de partícules i a l'encebament d'arcs elèctrics, de policarbonat transparent, per a acoblar al casc amb arnès dielèctric	7,25000	€
B1431101	u	Protector auditiu de tap d'escuma, homologat segons UNE-EN 352-2 i UNE-EN 458	0,23000	€
B1432012	u	Protector auditiu d'auricular, acoblat al cap amb arnès i orelleres antisoroll, homologat segons UNE-EN 352-1 i UNE-EN 458	19,07000	€
B1445003	u	Mascareta de protecció respiratòria, homologada segons UNE-EN 140	1,63000	€
B1447005	u	Màscara de protecció respiratòria, homologada segons UNE-EN 136	12,25000	€
B1455710	u	Parella de guants d'alta resistència al tall i a l'abrassió per a ferrallista, amb dits i palmell de cautxú rugós sobre suport de cotó i subjecció elàstica al canell, homologats segons UNE-EN 388 i UNE-EN 420	2,37000	€
B1459630	u	Parella de guants per a soldador, amb palmell de pell, folre interior de cotó i mànigа llarga de serratge folrada de dril fort, homologats segons UNE-EN 407 i UNE-EN 420	6,74000	€
B145C002	u	Parella de guants de protecció contra riscs mecànics comuns de construcció nivell 3, homologats segons UNE-EN 388 i UNE-EN 420	6,05000	€
B145E003	u	Parella de guants contra agents químics i microorganismes, homologats segons UNE-EN 374-1, -2, -3 i UNE-EN 420	2,96000	€
B145F004	u	Parella de guants d'alta visibilitat pigmentats en color fosforescent per a estibadors de càrregues amb grua i/o senyalistes, homologats segons UNE-EN 471 i UNE-EN 420	6,69000	€
B145K153	u	Parella de guants de material aïllant per a treballs elèctrics, classe 00, logotip color beix, tensió màxima 500 V, homologats segons UNE-EN 420	21,20000	€
B145K397	u	Parella de guants de material aïllant per a treballs elèctrics, classe 1, logotip color blanc, tensió màxima 7500 V, homologats segons UNE-EN 420	40,09000	€
B1463253	u	Parella de botes dielèctriques resistents a la humitat, de pell rectificada, amb turmellera encoixinada sola antilliscant i antiestàtica, falca amortidora per al taló, llengüeta de manxa, de despreniment ràpid, sense ferramenta metàl·lica, amb puntera reforçada, homologades segons DIN 4843	60,64000	€
B1465275	u	Parella de botes baixes de seguretat industrial per a treballs de construcció en general, resistents a la humitat, de pell rectificada, amb turmellera encoixinada, amb puntera metàl·lica, sola antilliscant, falca amortidora d'impactes al taló i sense plantilla metàl·lica, homologades segons UNE-EN ISO 20344, UNE-EN ISO 20345, UNE-EN ISO 20346 i UNE-EN ISO 20347	23,52000	€
B1465376	u	Parella de botes baixes de seguretat industrial per a soldador, resistents a la humitat, de pell rectificada adobada al crom, amb turmellera encoixinada, amb llengüeta de manxa de despreniment ràpid, puntera metàl·lica, sola antilliscant, falca amortidora d'impactes al taló i sense plantilla metàl·lica, homologades segons UNE-EN ISO 20344, UNE-EN ISO 20345, UNE-EN ISO 20346 i UNE-EN ISO 20347	27,16000	€
B146J364	u	Parella de plantilles anticlaus de fleix d'acer de 0,4 mm de gruix, de 120 kg de resistència a la perforació, pintades amb pintures epoxi i folrades, homologades segons UNE-EN ISO 20344 i UNE-EN 12568	2,41000	€
B1474600	u	Cinturó antivibració, ajustable i de teixit transpirable	14,26000	€
B147D102	u	Sistema anticaiguda compost per un arnès anticaiguda amb tirants, bandes secundàries, bandes subglúties, bandes de cuixa, recolzament dorsal per a subjecció, elements d'ajust, element dorsal d'enganxament d'arnès anticaiguda i sivella, incorporat a un element d'amarrament composat per	54,59000	€

JUSTIFICACIÓ DE PREUS

MATERIALS

CODI	UA	DESCRIPCIÓ	PREU	
		un terminal manufacturat, homologat segons UNE-EN 361, UNE-EN 362, UNE-EN 364, UNE-EN 365 i UNE-EN 354		
B147D405	u	Sistema anticaiguda compost per un arnès anticaiguda amb tirants, bandes secundàries, bandes subglúties, bandes de cuixa, recolzament dorsal per a subjecció, elements d'ajust, element dorsal d'enganxament d'arnès anticaiguda i sivella, incorporat a un subsistema anticaiguda de tipus lliscant sobre línia d'ancoratge flexible de llargaria 10 m, homologat segons UNE-EN 361, UNE-EN 362, UNE-EN 364, UNE-EN 365 i UNE-EN 353-2	578,60000	€
B147K602	u	Sistema de subjecció en posició de treball i prevenció de pèrdua d'equilibri, compost d'una banda de cintura, sivella, recolzament dorsal, elements d'enganxament, connector, element d'amarrament del sistema d'ajust de longitud, homologat segons UNE EN 358, UNE EN 362, UNE EN 354 i UNE EN 364	31,42000	€
B147L005	u	Aparell d'ancoratge per a equip de protecció individual contra caiguda d'alçada, homologat segons UNE-EN 795	19,60000	€
B147N000	u	Faixa de protecció dorslumbar	22,64000	€
B1481242	u	Granota de treball per a construcció, de polièster i cotó (65%-35%), color beix, trama 240, amb butxaques interiors, homologada segons UNE-EN 340	18,66000	€
B1481343	u	Granota de treball per a construcció d'obres lineals en servei, de polièster i cotó (65%-35%), color groc, trama 240, amb butxaques interiors i tires reflectants, homologada segons UNE-EN 340	60,85000	€
B1481442	u	Granota de treball per a muntatges i/o treballs mecànics, de polièster i cotó (65%-35%), color blau vergara, trama 240, amb butxaques interiors, homologada segons UNE-EN 340	17,04000	€
B1482222	u	Camisa de treball per a construcció, de polièster i cotó (65%-35%), color beix, amb butxaques interiors, trama 240, homologada segons UNE-EN 340	6,34000	€
B1482320	u	Camisa de treball per a construcció d'obres lineals en servei, de polièster i cotó (65%-35%), color groc, homologada segons UNE-EN 340	6,34000	€
B1482422	u	Camisa de treball per a muntatges i/o treballs mecànics, soldadors i/o treballadors de tubs, de polièster i cotó (65%-35%), color blavenc, amb butxaques interiors, trama 240, homologada segons UNE-EN 340	6,34000	€
B1483344	u	Pantalons de treball per a construcció d'obres lineals en servei, de polièster i cotó (65%-35%), color groc, trama 240, amb butxaques interiors i tires reflectants, homologats segons UNE-EN 340	11,35000	€
B1485140	u	Armilla de treball , de polièster embuatada amb material aïllant	13,66000	€
B1485800	u	Armilla reflectant amb tires reflectants a la cintura, al pit i a l'esquena, homologada segons UNE-EN 471	18,69000	€
B1486241	u	Casaca tipus enginyer, de polièster embuatada amb material aïllant, butxaques exteriors	30,18000	€
B1487350	u	Impermeable amb jaqueta, caputxa i pantalons, per a edificació, de PVC soldat de 0,3 mm de gruix, homologat segons UNE-EN 340	4,53000	€
B1487460	u	Impermeable amb jaqueta, caputxa i pantalons, per a obres públiques, de PVC soldat de 0,4 mm de gruix, de color viu, homologat segons UNE-EN 340	5,66000	€
B1489790	u	Jaqueta de treball per a construcció d'obres lineals en servei, de polièster i cotó (65%-35%), color groc, trama 240, amb butxaques interiors i tires reflectants, homologada segons UNE-EN 340	14,20000	€
B1489890	u	Jaqueta de treball per a muntatges i/o treballs mecànics, de polièster i cotó (65%-35%), color blau vergara, trama 240, amb butxaques, homologada segons UNE-EN 340	13,25000	€
B1510005	m2	Manta ignífuga per a 5 usos, per a seguretat i salut	4,89000	€
B1510007	m2	Matalàs de seguretat per a protecció de projeccions per voladures	3,40000	€
B151ABB7	u	Pescant metàl·lic de forca, de 7,5 m d'alçària i de 80x40x1,5 mm de secció, per a 20 usos, per a seguretat i salut	4,83000	€
B1520003	u	Ancoratge de xarxa sota ponts o viaductes amb angular d'acer L 50,5 per a suport intermig o extrem, per a seguretat i salut	1,20000	€
B1520007	u	Conjunt de suport amb barra, porta, xarxa i mordassa per a mòdul de 4x3 m, per a 8 usos, per a seguretat i salut	24,75000	€
B1526EK6	u	Muntant metàl·lic per a barana de seguretat, d'1 m d'alçària, amb mordassa per al sostre, per a 15 usos	1,55000	€
B1526EL6	u	Muntant metàl·lic per a barana de seguretat, d'1 m d'alçària, per a allotjar en perforacions del sostre, per a 15 usos	1,27000	€

JUSTIFICACIÓ DE PREUS

MATERIALS

CODI	UA	DESCRIPCIÓ	PREU	
B152U000	m	Malla de polietilè d'alta densitat color taronja per a tanques d'advertència o abalisament, d'1 m d'alçada, per a seguretat i salut	0,51000	€
B1530005	u	Barana de protecció prefabricada, d'alçària 1 m amb cargols d'ataconat, per a 50 usos, per a seguretat i salut	1,28000	€
B1534001	u	Peça de plàstic en forma de bolet, de color vermell, per a protecció dels extrems de les armadures per a qualsevol diametre per a 5 usos	0,03000	€
B15B0006	u	Aïllant de caubú per a conductor de línia elèctrica en tensió, de llargària 3 m, per a seguretat i salut	19,65000	€
B15B0007	u	Pantalla aïllant per a treballs en zones d'influència de línies elèctriques en tensió	95,48000	€
B15Z1200	m	Corda de poliamida de 6 mm de diàmetre, per a seguretat i salut	0,12000	€
B15Z1500	m	Corda de poliamida de 12 mm de diàmetre, per a seguretat i salut	0,45000	€
B16C0003	dia	Detector de gasos portàtil, per a espais confinats, amb detector de gas combustible, O2, CO I H2S	1,80000	€
B1Z0300C	m3	Formigó HM-20/P/20/I de consistència plàstica, grandària màxima del granulat 20 mm, amb >= 200 kg/m3 de ciment, apte per a classe d'exposició I, per a seguretat i salut	57,38000	€
B1Z09F90	u	Tac d'acer de d 10 mm, amb cargol, volandera i femella, per a seguretat i salut	0,90000	€
B1Z0A0B0	cu	Claus d'impacte d'acer, per a seguretat i salut	15,41000	€
B1Z0A100	kg	Clau acer, per a seguretat i salut	1,15000	€
B1Z0B121	m2	Malla electrosoldada de barres corrugades d'acer ME 10x10 cm D:3-3 mm 6x2,2 m B500T UNE-EN 10080 , per a seguretat i salut	1,28000	€
B1Z0B700	kg	Acer en barres corrugades B400S de límit elàstic >= 400 N/mm2, per a seguretat i salut	0,59000	€
B1Z0BA00	kg	Acer en barres corrugades B500S de límit elàstic >= 500 N/mm2, per a seguretat i salut	0,61000	€
B1Z0D230	m	Tauló de fusta de pi per a 10 usos, per a seguretat i salut	0,42000	€
B1Z0D300	m3	Llata de fusta de pi, per a seguretat i salut	211,79000	€
B1Z0D400	m2	Post de fusta de pi per a 3 usos, per a seguretat i salut	3,52000	€
B1Z11215	m2	Xarxa de fil trenat de poliamida no regenerada, de tenacitat alta, de 4 mm de D i 80x80 mm de pas de malla, amb corda perimetral de poliamida de 12 mm de diàmetre nuada a la xarxa, per a 10 usos, per a seguretat i salut	0,13000	€
B1Z3C000	m	Cable d'acer per a subjecció de malles protectores, per a seguretat i salut	1,71000	€
B1Z45011	kg	Acer S275JR segons UNE-EN 10025-2, format per peça simple, en perfils laminats en calent sèrie IPN, IPE, HEB, HEA, HEM i UPN, tallat a mida i amb una capa d'imprimació antioxidant, per a seguretat i salut	0,84000	€
B1Z4501A	kg	Acer S275JR segons UNE-EN 10025-2, format per peça simple, en perfils laminats en calent sèrie IPN, IPE, HEB, HEA, HEM i UPN, treballat al taller per a col·locar amb soldadura i amb una capa d'imprimació antioxidant, per a seguretat i salut	0,93000	€
B1Z6211A	m	Tanca mòbil, de 2 m d'alçària, d'acer galvanitzat, amb malla electrosoldada de 90x150 mm i de 4,5 i 3,5 mm de diàmetre, bastidor de 3,5x2 m de tub de 40 mm de diàmetre per a fixar a peus prefabricats de formigó, per a 20 usos, per a seguretat i salut	0,68000	€
B1Z6AF0A	u	Dau de formigó de 38 kg per a peu de tanca mòbil de malla d'acer i per a 20 usos, per a seguretat i salut	0,14000	€
B1Z71B10	m2	Làmina de polietilè d'alta densitat de gruix 2 mm resistent a la intempèrie, per a seguretat i salut	2,79000	€
B1ZB1000	kg	Pintura reflectora per a senyalització, per a seguretat i salut	8,11000	€
B1ZB1510	m	Suport de perfil d'acer galvanitzat CPN-160, per a barreres de seguretat, per a seguretat i salut	11,72000	€
B1ZBAA00	m	Barrera de seguretat flexible d'acer galvanitzat, formada per perfil longitudinal, de secció en doble ona amb característiques AASHO, per a seguretat i salut	17,46000	€
B1ZBC010	u	Captallums per a barrera de seguretat reflector a dues cares, per a seguretat i salut	5,30000	€
B1ZBP010	m	Part proporcional d'elements de fixació, per a barreres de seguretat, per a seguretat i salut	5,14000	€
B1ZFM100	m	Tub d'acer galvanitzat sense soldadura, fabricat amb acer S195 T, d'1/8'' de mida de rosca (diàmetre exterior especificat=10,2 mm i DN=6 mm), sèrie M segons UNE-EN 10255, per a seguretat i salut	2,90000	€
B1ZM1000	u	Part proporcional d'elements especials per a extintors, per a seguretat i salut	0,31000	€

JUSTIFICACIÓ DE PREUS

MATERIALS

CODI	UA	DESCRIPCIÓ	PREU	
B64M2201	m2	Planxa d'acer galvanitzat de 0,6 mm de gruix, nervada, per a tanca metàl·lica, per a seguretat i salut	7,08000	€
B64Z2A00	u	Pal de tub d'acer galvanitzat, de 2 m d'alçària, per a tanca metàl·lica, per a seguretat i salut	14,25000	€
BBB2A001	u	Senyal manual per a senyalista	12,34000	€
BBBAA005	u	Senyal de prohibició, normalitzada amb pictograma negre sobre fons blanc, de forma circular amb cantells i banda transversal descendent d'esquerra a dreta a 45° en color vermell, de diàmetre 29 cm, per ésser vista fins 12 m, per a seguretat i salut	6,10000	€
BBBAB115	u	Senyal de obligació, normalitzada amb pictograma blanc sobre fons blau, de forma circular amb cantells en color blanc, de diàmetre 29 cm, per ésser vista fins 12 m, per a seguretat i salut	6,10000	€
BBBAC005	u	Senyal indicativa de la ubicació d'equips d'extinció d'incendis, normalitzada amb pictograma blanc sobre fons vermell, de forma rectangular o quadrada, costat major 29 cm, per ésser vista fins 12 m de distància, per a seguretat i salut	8,04000	€
BBBAD004	u	Cartell explicatiu del contingut de la senyal, amb llegenda indicativa d'advertència, amb el text en negre sobre fons groc, de forma rectangular, amb el canteli negre, costat major 41 cm, per ésser vist fins 12 m, per a seguretat i salut	13,31000	€
BBBAD015	u	Cartell explicatiu del contingut de la senyal, amb llegenda indicativa de prohibició, amb el text en negre sobre fons vermell, de forma rectangular, amb el canteli negre, costat major 29 cm, per ésser vist fins 12 m, per a seguretat i salut	9,07000	€
BBBAD025	u	Cartell explicatiu del contingut de la senyal, amb llegenda indicativa d'obligació, amb el text en blanc sobre fons blau, de forma rectangular, amb el canteli blanc, costat major 29 cm, per ésser vist fins 12 m, per a seguretat i salut	8,04000	€
BBBAE001	u	Rètol adhesiu (MIE-RAT.10) de maniobra per a quadre o pupitre de control elèctric, per a seguretat i salut	5,52000	€
BBBAF004	u	Senyal d'advertència, normalitzada amb pictograma negre sobre fons groc, de forma triangular amb el canteli negre, costat major 41 cm, per ésser vista fins 12 m, per a seguretat i salut	9,77000	€
BBBJ0030	u	Semàfor de policarbonat amb sistema òptic de diàmetre 210 mm amb una cara i un focus, òptica normal i lent de color ambre normal de vehicles 11/200, per a seguretat i salut	82,65000	€
BBC12102	u	Con d'abalisament de plàstic reflector de 30 cm d'alçària, per a 2 usos, per a seguretat i salut	5,74000	€
BBC12302	u	Con d'abalisament de plàstic reflector de 50 cm d'alçària, per a 2 usos, per a seguretat i salut	9,89000	€
BBC12502	u	Con d'abalisament de plàstic reflector de 75 cm d'alçària, per a 2 usos, per a seguretat i salut	20,63000	€
BBC12902	u	Con d'abalisament de plàstic reflector de 90 cm d'alçària, per a 2 usos, per a seguretat i salut	28,30000	€
BBC16600	u	Piqueta d'abalissament amb peça reflectora d'una cara de 40 cm d'alçària, per a seguretat i salut	7,03000	€
BBC18600	u	Piqueta d'abalissament amb peça reflectora de dues cares de 40 cm d'alçària, per a seguretat i salut	8,01000	€
BBC19000	m	Cinta d'abalisament , per a seguretat i salut	0,17000	€
BBC1A000	m	Cinta d'abalisament reflectora, per a seguretat i salut	5,53000	€
BBC1B000	m	Cinta d'abalisament adhesiva reflectant de color vermell i blanc alternats, per a seguretat i salut	0,22000	€
BBC1C000	u	Balisa reflectant a nivell de la calçada (tb-8 o tb-9), per a seguretat i salut	53,35000	€
BBC1D000	m	Garlanda d'abalisament reflectora, per a seguretat i salut	0,09000	€
BBC1E000	m	Cadena de delimitació de zona de perill amb baules de polietilè color vermell i blanc alternats, per a seguretat i salut	2,03000	€
BBC1F500	u	Globus de llum vermella per a senyalització, per a seguretat i salut	8,18000	€
BBC1GFJ2	u	Llumenera amb làmpada intermitent color ambre, amb energia de bateria de 12 V, per a 2 usos, per a seguretat i salut	35,67000	€
BBC1HG00	u	Balisa lluminosa d'alta intensitat estroboscòpica, per a seguretat i salut	70,96000	€
BBC1HGK0	u	Balisa lluminosa d'alta intensitat estroboscòpica recarregable, per a seguretat i salut	128,15000	€
BBC1J000	u	Pila de 6 V per balisa lluminosa, per a seguretat i salut	7,11000	€
BBC1JF00	u	Llumenera amb làmpada fixa color ambre, per a seguretat i salut	22,04000	€
BBC1KJ04	m	Tanca mòbil metàl·lica de 2,5 m de llargària i 1 m d'alçària, per a 4 usos, per a seguretat i salut	13,39000	€
BBC1MPP2	m	Barrera de PVC injectat de 0,7x1 m amb dipòsit d'aigua de llast i encadellat d'unió, per a 2 usos, per a seguretat i salut	62,80000	€

JUSTIFICACIÓ DE PREUS

MATERIALS

CODI	UA	DESCRIPCIÓ	PREU	
BBC1N670	u	Fita de perímetre circular de diàmetre 60 mm i fust luminescent d'alçària 0,7 m, per a seguretat i salut	15,50000	€
BBC1R800	u	Amortització de cascada lluminosa de llargària 25 m (tl-8), (10 usos), per a seguretat i salut	177,49000	€
BBC1S0K0	u	Llanterna de trànfic amb difusor, recarregable, per a seguretat i salut	168,86000	€
BBL11102	u	Placa triangular, de 70 cm, amb pintura reflectant, per a 2 usos, per a seguretat i salut	33,18000	€
BBL11202	u	Placa triangular, de 90 cm, amb pintura reflectant, per a 2 usos, per a seguretat i salut	43,54000	€
BBL11302	u	Placa triangular, de 135 cm, amb pintura reflectant, per a 2 usos, per a seguretat i salut	118,76000	€
BBL12602	u	Placa circular, de D 60 cm, amb pintura reflectant, per a 2 usos, per a seguretat i salut	39,25000	€
BBL12702	u	Placa circular, de D 90 cm, amb pintura reflectant, per a 2 usos, per a seguretat i salut	79,47000	€
BBL12802	u	Placa circular, de D 120 cm, amb pintura reflectant, per a 2 usos, per a seguretat i salut	156,34000	€
BBL13602	u	Placa octogonal, de D 60 cm, amb pintura reflectant, per a 2 usos, per a seguretat i safut	50,38000	€
BBL13702	u	Placa octogonal, de D 90 cm, amb pintura reflectant, per a 2 usos, per a seguretat i salut	91,69000	€
BBL1AHA2	u	Placa informativa, de 60x60 cm, amb pintura reflectant, per a 2 usos, per a seguretat i salut	39,77000	€
BBL1APD2	u	Placa informativa, de 90x90 cm, amb pintura reflectant, per a 2 usos, per a seguretat i salut	113,86000	€
BBL1BAL2	u	Placa d'orientació o situació, de 25x145 cm, amb pintura reflectant, per a 2 usos, per a seguretat i salut	68,39000	€
BBL1BEP2	u	Placa d'orientació o situació, de 45x170 cm, amb pintura reflectant, per a 2 usos, per a seguretat i salut	123,61000	€
BBL1BQS2	u	Placa d'orientació o situació, de 95x195 cm, amb pintura reflectant, per a 2 usos, per a seguretat i salut	209,06000	€
BBLZC000	u	Suport metàl·lic de balisa lluminosa per a tub i barrera, per a seguretat i salut	5,38000	€
BBM2BBA0	m	Amortització de barrera de seguretat New Jersey prefabricada de formigó (20 usos) , per a seguretat i salut	6,70000	€
BM311611	u	Extintor de pols seca, de càrrega 6 kg, amb pressió incorporada, pintat, per a seguretat i salut	36,17000	€
BQU15214	u	Amortització de mòdul prefabricat de sanitaris de 2,4x2,4x2,3 m de plafó d'acer lacat i aïllament de poliuretà de 35 mm de gruix, revestiment de parets amb tauler fenòlic, paviment de lamel·les d'acer galvanitzat, amb instal·lació de lampisteria, 1 lavabo col·lectiu amb 2 aixetes, 1 placa turca, 2 dutxes, mirall i complements de bany, amb instal·lació elèctrica, 1 punt de llum, interruptor, endolls i protecció diferencial, per a 4 usos	858,74000	€
BQU1521A	mes	LLoguer de mòdul prefabricat de sanitaris de 2,4x2,4x2,3 m de plafó d'acer lacat i aïllament de poliuretà de 35 mm de gruix, revestiment de parets amb tauler fenòlic, paviment de lamel·les d'acer galvanitzat, amb instal·lació de lampisteria, 1 lavabo col·lectiu amb 2 aixetes, 1 placa turca, 2 dutxes, mirall i complements de bany, amb instal·lació elèctrica, 1 punt de llum, interruptor, endolls i protecció diferencial	125,90000	€
BQU15314	u	Amortització de mòdul prefabricat de sanitaris de 3,7x2,3x2,3 m de plafó d'acer lacat i aïllament de poliuretà de 35 mm de gruix, revestiment de parets amb tauler fenòlic, paviment de lamel·les d'acer galvanitzat, amb instal·lació de lampisteria, 1 lavabo col·lectiu amb 3 aixetes, 2 plaques turques, 2 dutxes, mirall i complements de bany, amb instal·lació elèctrica, 1 punt de llum, interruptor, endolls i protecció diferencial, per a 4 usos	1.302,00000	€
BQU1531A	mes	Lloguer de mòdul prefabricat de sanitaris de 3,7x2,3x2,3 m de plafó d'acer lacat i aïllament de poliuretà de 35 mm de gruix, revestiment de parets amb tauler fenòlic, paviment de lamel·les d'acer galvanitzat, amb instal·lació de lampisteria, 1 lavabo col·lectiu amb 3 aixetes, 2 plaques turques, 2 dutxes, mirall i complements de bany, amb instal·lació elèctrica, 1 punt de llum, interruptor, endolls i protecció diferencial	246,01000	€
BQU15Q0A	mes	Lloguer de cabina sanitaria de material plàstic, d'1,2x1,2x2,4 m amb 1 WC amb dipòsit químic de 220 l, 1 lavabo amb dipòsit aigua de 100 l, amb manteniment inclòs	143,07000	€
BQU1A204	u	Amortització de mòdul prefabricat de vestidors de 4x2,5x2,3 m de plafó d'acer lacat i aïllament de poliuretà de 35 mm de gruix, revestiment de parets amb tauler fenòlic, paviment de lamel·les d'acer galvanitzat amb aïllament de fibra de vidre i tauler fenòlic, amb instal·lació elèctrica, 1 punt de llum, interruptor, endolls i protecció diferencial, per a 4 usos	686,20000	€
BQU1A20A	mes	Lloguer de mòdul prefabricat de vestidors de 4x2,5x2,3 m de plafó d'acer lacat i aïllament de poliuretà de 35 mm de gruix, revestiment de parets amb tauler fenòlic, paviment de lamel·les d'acer galvanitzat amb aïllament de fibra de vidre i tauler fenòlic, amb instal·lació elèctrica, 1 punt de llum, interruptor, endolls i protecció diferencial	101,19000	€

JUSTIFICACIÓ DE PREUS

MATERIALS

CODI	UA	DESCRIPCIÓ	PREU	
BQU1A504	u	Amortització de mòdul prefabricat de vestidors de 8,2x2,5x2,3 m de plafó d'acer lacat i aïllament de poliuretà de 35 mm de gruix, revestiment de parets amb tauler fenòlic, paviment de lamel·les d'acer galvanitzat amb aïllament de fibra de vidre i tauler fenòlic, amb instal·lació elèctrica, 1 punt de llum, interruptor, endolls i protecció diferencial, per a 4 usos	1.503,73000	€
BQU1A50A	mes	Lloguer de mòdul prefabricat de vestidors de 8,2x2,5x2,3 m de plafó d'acer lacat i aïllament de poliuretà de 35 mm de gruix, revestiment de parets amb tauler fenòlic, paviment de lamel·les d'acer galvanitzat amb aïllament de fibra de vidre i tauler fenòlic, amb instal·lació elèctrica, 1 punt de llum, interruptor, endolls i protecció diferencial	171,59000	€
BQU1H234	u	Amortització de mòdul prefabricat de menjador de 4x2,3x2,6 m de plafó d'acer lacat i aïllament de 35 mm de gruix, revestiment de parets amb tauler fenòlic, paviment de lamel·les d'acer galvanitzat amb aïllament de fibra de vidre i tauler fenòlic, amb instal·lació de lampisteria, aigüera d'1 pica amb aixeta i taulell, amb instal·lació elèctrica, 1 punt de llum, interruptor, endolls i protecció diferencial, per a 4 usos	748,58000	€
BQU1H23A	mes	Lloguer mòdul prefabricat de menjador de 4x2,3x2,6 m de plafó d'acer lacat i aïllament de 35 mm de gruix, revestiment de parets amb tauler fenòlic, paviment de lamel·les d'acer galvanitzat amb aïllament de fibra de vidre i tauler fenòlic, amb instal·lació de lampisteria, aigüera de 1 pica amb aixeta i taulell, amb instal·lació elèctrica, 1 punt de llum, interruptor, endolls i protecció diferencial	110,39000	€
BQU1H534	u	Amortització de mòdul prefabricat de menjador de 6x2,3x2,6 m de plafó d'acer lacat i aïllament de 35 mm de gruix, revestiment de parets amb tauler fenòlic, paviment de lamel·les d'acer galvanitzat amb aïllament de fibra de vidre i tauler fenòlic, amb instal·lació de lampisteria, aigüera de 2 piques amb aixeta i taulell, amb instal·lació elèctrica, 1 punt de llum, interruptor, endolls i protecció diferencial, per a 4 usos	1.104,30000	€
BQU1H53A	mes	Lloguer de mòdul prefabricat de menjador de 6x2,3x2,6 m de plafó d'acer lacat i aïllament de 35 mm de gruix, revestiment de parets amb tauler fenòlic, paviment de lamel·les d'acer galvanitzat amb aïllament de fibra de vidre i tauler fenòlic, amb instal·lació de lampisteria, aigüera de 2 piques amb aixeta i taulell, amb instal·lació elèctrica, 1 punt de llum, interruptor, endolls i protecció diferencial	160,64000	€
BQU22303	u	Armari metàl·lic individual amb doble compartiment interior, de 0,4x0,5x1,8 m, per a 3 usos, per a seguretat i salut	54,17000	€
BQU25500	u	Banc de fusta amb capacitat per a 3 persones per a 4 usos , per a seguretat i salut	47,72000	€
BQU25700	u	Banc de fusta de 3,5 m de llargària i 0,4 m d'amplària, amb capacitat per a 5 persones per a 4 usos , per a seguretat i salut	77,55000	€
BQU27500	u	Taula de fusta, amb capacitat per a 6 persones per a 4 usos , per a seguretat i salut	47,38000	€
BQU27900	u	Taula de fusta amb tauler de melamina, de 3,5 m de llargària i 0,8 m d'amplària, amb capacitat per a 10 persones per a 4 usos , per a seguretat i salut	91,75000	€
BQU2AF02	u	Nevera elèctrica, de 100 l de capacitat, per a 2 usos, per a seguretat i salut	106,53000	€
BQU2D102	u	Planxa elèctrica per a escalfar menjars, de 60x45 cm, per a 2 usos, per a seguretat i salut	54,38000	€
BQU2E002	u	Forn microones, per a 2 usos, per a seguretat i salut	91,03000	€
BQU2GF00	u	Recipient per a recollida d'escombraries de 100 l de capacitat, per a seguretat i salut	52,91000	€
BQUA1100	u	Farmaciola tipus armari, amb el contingut establert a l'ordenança general de seguretat i salut en el treball	119,21000	€
BQUA2100	u	Farmaciola portàtil d'urgència, amb el contingut establert a l'ordenança general de seguretat i salut en el treball	118,49000	€
BQUA3100	u	Material sanitari per a assortir una farmaciola, amb el contingut establert a l'ordenança general de seguretat i salut en el treball	78,99000	€
BQUAAAA0	u	Llitera metàl·lica rígida amb base de lona, per a salvament	200,49000	€
BQUACCJ0	u	Manta de cotó i fibra sintètica de 110x210 cm	21,39000	€
BQUAM000	u	Reconeixement mèdic	35,55000	€
BQUAP000	u	Curset de primers auxilis i socorrisme	212,00000	€
BQZ1P000	u	Penja-robes per a dutxa, per a seguretat i salut	0,94000	€

JUSTIFICACIÓ DE PREUS

PARTIDES D'OBRA

NÚM	CODI	UA	DESCRIPCIÓ		PREU
	H1411111	u	Casc de seguretat per a ús normal, contra cops, de polietilè amb un pes màxim de 400 g, homologat segons UNE-EN 812	Rend.: 1,000	5,97 €

		Unitats		Preu		Parcial	Import
Materials							
B1411111 u Casc de seguretat per a ús normal, contra cops, de polietilè amb un pes màxim de 400 g, homologat segons UNE-EN 812		1,000	x	5,97000	=	5,97000	
	Subtotal:					5,97000	5,97000

COST DIRECTE		5,97000
DESPESES INDIRECTES	0,00 %	0,00000
COST EXECUCIÓ MATERIAL		**5,97000**

	H1421110	u	Ulleres de seguretat antiimpactes estàndard, amb muntura universal, amb visor transparent i tractament contra l'entelament, homologades segons UNE-EN 167 i UNE-EN 168	Rend.: 1,000 5,99 €

		Unitats		Preu		Parcial	Import
Materials							
B1421110 u Ulleres de seguretat antiimpactes estàndard, amb muntura universal, amb visor transparent i tractament contra l'entelament, homologades segons UNE-EN 167 i UNE-EN 168		1,000	x	5,99000	=	5,99000	
	Subtotal:					5,99000	5,99000

COST DIRECTE		5,99000
DESPESES INDIRECTES	0,00 %	0,00000
COST EXECUCIÓ MATERIAL		**5,99000**

	H1423230	u	Ulleres de seguretat per a tall oxiacetilènic, amb muntura universal de barnilla d'acer recoberta de PVC, amb visors circulars de 50 mm de D foscos de color DIN 5, homologades segons UNE-EN 175 i UNE-EN 169	Rend.: 1,000 5,07 €

		Unitats		Preu		Parcial	Import
Materials							
B1423230 u Ulleres de seguretat per a tall oxiacetilènic, amb muntura universal de barnilla d'acer recoberta de PVC, amb visors circulars de 50 mm de D foscos de color DIN 5, homologades segons UNE-EN 175 i UNE-EN 169		1,000	x	5,07000	=	5,07000	
	Subtotal:					5,07000	5,07000

JUSTIFICACIÓ DE PREUS

PARTIDES D'OBRA

NÚM	CODI	UA	DESCRIPCIÓ		PREU

COST DIRECTE		5,07000
DESPESES INDIRECTES	0,00 %	0,00000
COST EXECUCIÓ MATERIAL		**5,07000**

	H142BA00	u	Pantalla facial per a protegir contra la projecció de partícules i a l'encebament d'arcs elèctrics, de policarbonat transparent, per a acoblar al casc amb amès dielèctric	Rend.: 1,000 7,25 €

		Unitats		Preu		Parcial	Import
Materials							
B142BA00 u Pantalla facial per a protegir contra la projecció de partícules i a l'encebament d'arcs elèctrics, de policarbonat transparent, per a acoblar al casc amb amès dielèctric		1,000	x	7,25000	=	7,25000	
	Subtotal:					7,25000	7,25000

COST DIRECTE		7,25000
DESPESES INDIRECTES	0,00 %	0,00000
COST EXECUCIÓ MATERIAL		**7,25000**

	H1431101	u	Protector auditiu de tap d'escuma, homologat segons UNE-EN 352-2 i UNE-EN 458	Rend.: 1,000 0,23 €

		Unitats		Preu		Parcial	Import
Materials							
B1431101 u Protector auditiu de tap d'escuma, homologat segons UNE-EN 352-2 i UNE-EN 458		1,000	x	0,23000	=	0,23000	
	Subtotal:					0,23000	0,23000

COST DIRECTE		0,23000
DESPESES INDIRECTES	0,00 %	0,00000
COST EXECUCIÓ MATERIAL		**0,23000**

P-1	H1432012	u	Protector auditiu d'auricular, acoblat al cap amb amès i orelleres antisoroll, homologat segons UNE-EN 352-1 i UNE-EN 458	Rend.: 1,000 19,07 €

		Unitats		Preu		Parcial	Import
Materials							
B1432012 u Protector auditiu d'auricular, acoblat al cap amb amès i orelleres antisoroll, homologat segons UNE-EN 352-1 i UNE-EN 458		1,000	x	19,07000	=	19,07000	
	Subtotal:					19,07000	19,07000

JUSTIFICACIÓ DE PREUS

PARTIDES D'OBRA

NÚM	CODI	UA	DESCRIPCIÓ			PREU
			COST DIRECTE			19,07000
			DESPESES INDIRECTES	0,00 %		0,00000
			COST EXECUCIÓ MATERIAL			**19,07000**

P-2 **H1445003** u Mascareta de protecció respiratòria, homologada segons UNE-EN 140 — Rend.: 1,000 — 1,63 €

			Unitats		Preu		Parcial	Import
Materials								
	B1445003	u Mascareta de protecció respiratòria, homologada segons UNE-EN 140	1,000	x	1,63000	=	1,63000	
					Subtotal:		1,63000	1,63000
			COST DIRECTE					1,63000
			DESPESES INDIRECTES		0,00 %			0,00000
			COST EXECUCIÓ MATERIAL					**1,63000**

P-3 **H1447005** u Màscara de protecció respiratòria, homologada segons UNE-EN 136 — Rend.: 1,000 — 12,25 €

			Unitats		Preu		Parcial	Import
Materials								
	B1447005	u Màscara de protecció respiratòria, homologada segons UNE-EN 136	1,000	x	12,25000	=	12,25000	
					Subtotal:		12,25000	12,25000
			COST DIRECTE					12,25000
			DESPESES INDIRECTES		0,00 %			0,00000
			COST EXECUCIÓ MATERIAL					**12,25000**

H1455710 u Parella de guants d'alta resistència al tall i a l'abrassió per a ferrallista, amb dits i palmell de cautxú rugós sobre suport de cotó, i subjecció elàstica al canell, homologats segons UNE-EN 388 i UNE-EN 420 — Rend.: 1,000 — 2,37 €

			Unitats		Preu		Parcial	Import
Materials								
	B1455710	u Parella de guants d'alta resistència al tall i a l'abrassió per a ferrallista, amb dits i palmell de cautxú rugós sobre suport de cotó i subjecció elàstica al canell, homologats segons UNE-EN 388 i UNE-EN 420	1,000	x	2,37000	=	2,37000	
					Subtotal:		2,37000	2,37000
			COST DIRECTE					2,37000
			DESPESES INDIRECTES		0,00 %			0,00000
			COST EXECUCIÓ MATERIAL					**2,37000**

JUSTIFICACIÓ DE PREUS

PARTIDES D'OBRA

NÚM	CODI	UA	DESCRIPCIÓ			PREU
			COST DIRECTE			19,07000
			DESPESES INDIRECTES	0,00 %		0,00000
			COST EXECUCIÓ MATERIAL			**19,07000**

H1459630 u Parella de guants per a soldador, amb palmell de pell, folre interior de cotó, i mànigа llarga de serratge folrada de dril fort, homologats segons UNE-EN 407 i UNE-EN 420 — Rend.: 1,000 — 6,74 €

			Unitats		Preu		Parcial	Import
Materials								
	B1459630	u Parella de guants per a soldador, amb palmell de pell, folre interior de cotó i mànigа llarga de serratge folrada de dril fort, homologats segons UNE-EN 407 i UNE-EN 420	1,000	x	6,74000	=	6,74000	
					Subtotal:		6,74000	6,74000
			COST DIRECTE					6,74000
			DESPESES INDIRECTES		0,00 %			0,00000
			COST EXECUCIÓ MATERIAL					**6,74000**

H145C002 u Parella de guants de protecció contra riscs mecànics comuns de construcció nivell 3, homologats segons UNE-EN 388 i UNE-EN 420 — Rend.: 1,000 — 6,05 €

			Unitats		Preu		Parcial	Import
Materials								
	B145C002	u Parella de guants de protecció contra riscs mecànics comuns de construcció nivell 3, homologats segons UNE-EN 388 i UNE-EN 420	1,000	x	6,05000	=	6,05000	
					Subtotal:		6,05000	6,05000
			COST DIRECTE					6,05000
			DESPESES INDIRECTES		0,00 %			0,00000
			COST EXECUCIÓ MATERIAL					**6,05000**

P-4 **H145E003** u Parella de guants contra agents químics i microorganismes, homologats segons UNE-EN 374-1, -2, -3 i UNE-EN 420 — Rend.: 1,000 — 2,96 €

			Unitats		Preu		Parcial	Import
Materials								
	B145E003	u Parella de guants contra agents químics i microorganismes, homologats segons UNE-EN 374-1, -2, -3 i UNE-EN 420	1,000	x	2,96000	=	2,96000	
					Subtotal:		2,96000	2,96000
			COST DIRECTE					2,96000
			DESPESES INDIRECTES		0,00 %			0,00000
			COST EXECUCIÓ MATERIAL					**2,96000**

JUSTIFICACIÓ DE PREUS

PARTIDES D'OBRA

NÚM	CODI	UA	DESCRIPCIÓ		PREU	
	H145F004	u	Parella de guants d'alta visibilitat pigmentats en color fosforescent per a estibadors de càrregues amb grua i/o senyalistes, homologats segons UNE-EN 471 i UNE-EN 420	Rend.: 1,000	6,69	€

			Unitats		Preu		Parcial	Import
Materials								
	B145F004	u	Parella de guants d'alta visibilitat pigmentats en color fosforescent per a estibadors de càrregues amb grua i/o senyalistes, homologats segons UNE-EN 471 i UNE-EN 420	1,000	x	6,69000 =	6,69000	
				Subtotal:			6,69000	6,69000
			COST DIRECTE					6,69000
			DESPESES INDIRECTES		0,00 %			0,00000
			COST EXECUCIÓ MATERIAL					6,69000

H145K153	u	Parella de guants de material aïllant per a treballs elèctrics, classe 00, logotip color beix, tensió màxima 500 V, homologats segons UNE-EN 420	Rend.: 1,000	21,20	€

			Unitats		Preu		Parcial	Import
Materials								
	B145K153	u	Parella de guants de material aïllant per a treballs elèctrics, classe 00, logotip color beix, tensió màxima 500 V, homologats segons UNE-EN 420	1,000	x	21,20000 =	21,20000	
				Subtotal:			21,20000	21,20000
			COST DIRECTE					21,20000
			DESPESES INDIRECTES		0,00 %			0,00000
			COST EXECUCIÓ MATERIAL					21,20000

H145K397	u	Parella de guants de material aïllant per a treballs elèctrics, classe 1, logotip color blanc, tensió màxima 7500 V, homologats segons UNE-EN 420	Rend.: 1,000	40,09	€

			Unitats		Preu		Parcial	Import
Materials								
	B145K397	u	Parella de guants de material aïllant per a treballs elèctrics, classe 1, logotip color blanc, tensió màxima 7500 V, homologats segons UNE-EN 420	1,000	x	40,09000 =	40,09000	
				Subtotal:			40,09000	40,09000
			COST DIRECTE					40,09000
			DESPESES INDIRECTES		0,00 %			0,00000
			COST EXECUCIÓ MATERIAL					40,09000

JUSTIFICACIÓ DE PREUS

PARTIDES D'OBRA

NÚM	CODI	UA	DESCRIPCIÓ		PREU	
	H1463253	u	Parella de botes dielèctriques resistents a la humitat, de pell rectificada, amb turmellera encoixinada sola antilliscant i antiestàtica, falca amortidora per al taló, llengüeta de manxa, de despreniment ràpid, sense ferramenta metàl·lica, amb puntera reforçada, homologades segons DIN 4843	Rend.: 1,000	60,64	€

			Unitats		Preu		Parcial	Import
Materials								
	B1463253	u	Parella de botes dielèctriques resistents a la humitat, de pell rectificada, amb turmellera encoixinada sola antilliscant i antiestàtica, falca amortidora per al taló, llengüeta de manxa, de despreniment ràpid, sense ferramenta metàl·lica, amb puntera reforçada, homologades segons DIN 4843	1,000	x	60,64000 =	60,64000	
				Subtotal:			60,64000	60,64000
			COST DIRECTE					60,64000
			DESPESES INDIRECTES		0,00 %			0,00000
			COST EXECUCIÓ MATERIAL					60,64000

H1465275	u	Parella de botes baixes de seguretat industrial per a treballs de construcció en general, resistents a la humitat, de pell rectificada, amb turmellera encoixinada, amb puntera metàl·lica, sola antilliscant, falca amortidora d'impactes al taló i sense plantilla metàl·lica, homologades segons UNE-EN ISO 20344, UNE-EN ISO 20345, UNE-EN ISO 20346 i UNE-EN ISO 20347	Rend.: 1,000	23,52	€

			Unitats		Preu		Parcial	Import
Materials								
	B1465275	u	Parella de botes baixes de seguretat industrial per a treballs de construcció en general, resistents a la humitat, de pell rectificada, amb turmellera encoixinada, amb puntera metàl·lica, sola antilliscant, falca amortidora d'impactes al taló i sense plantilla metàl·lica, homologades segons UNE-EN ISO 20344, UNE-EN ISO 20345, UNE-EN ISO 20346 i UNE-EN ISO 20347	1,000	x	23,52000 =	23,52000	
				Subtotal:			23,52000	23,52000
			COST DIRECTE					23,52000
			DESPESES INDIRECTES		0,00 %			0,00000
			COST EXECUCIÓ MATERIAL					23,52000

H1465376	u	Parella de botes baixes de seguretat industrial per a soldador, resistents a la humitat, de pell rectificada adobada al crom, amb turmellera encoixinada, amb llengüeta de manxa de despreniment ràpid, puntera metàl·lica, sola antilliscant, falca amortidora d'impactes al taló i sense plantilla metàl·lica, homologades segons UNE-EN ISO 20344, UNE-EN ISO 20345, UNE-EN ISO 20346 i UNE-EN ISO 20347	Rend.: 1,000	27,16	€

JUSTIFICACIÓ DE PREUS

PARTIDES D'OBRA

NÚM	CODI	UA	DESCRIPCIÓ		PREU

		Unitats		Preu		Parcial	Import
Materials							
B1465376 u	Parella de botes baixes de seguretat industrial per a soldador, resistents a la humitat, de pell rectificada adobada al crom, amb turmellera encoixinada, amb llengüeta de manxa de despreniment ràpid, puntera metàl·lica, sola antilliscant, falca amortidora d'impactes al taló i sense plantilla metàl·lica, homologades segons UNE-EN ISO 20344, UNE-EN ISO 20345, UNE-EN ISO 20346 i UNE-EN ISO 20347	1,000	x	27,16000 =	27,16000	
	Subtotal:				27,16000	27,16000
	COST DIRECTE					27,16000
	DESPESES INDIRECTES		0,00 %			0,00000
	COST EXECUCIÓ MATERIAL					27,16000

H146J364	u	Parella de plantilles anticlaus de fleix d'acer de 0,4 mm de gruix, de 120 kg de resistència a la perforació, pintades amb pintures epoxi i folrades, homologades segons UNE-EN ISO 20344 i UNE-EN 12568	Rend.: 1,000	2,41	€

		Unitats		Preu		Parcial	Import
Materials							
B146J364 u	Parella de plantilles anticlaus de fleix d'acer de 0,4 mm de gruix, de 120 kg de resistència a la perforació, pintades amb pintures epoxi i folrades, homologades segons UNE-EN ISO 20344 i UNE-EN 12568	1,000	x	2,41000 =	2,41000	
	Subtotal:				2,41000	2,41000
	COST DIRECTE					2,41000
	DESPESES INDIRECTES		0,00 %			0,00000
	COST EXECUCIÓ MATERIAL					2,41000

P-5	H1474600	u	Cinturó antivibració, ajustable i de teixit transpirable	Rend.: 1,000	14,26 €

		Unitats		Preu		Parcial	Import
Materials							
B1474600 u	Cinturó antivibració, ajustable i de teixit transpirable	1,000	x	14,26000 =	14,26000		
	Subtotal:				14,26000	14,26000	
	COST DIRECTE					14,26000	
	DESPESES INDIRECTES		0,00 %			0,00000	
	COST EXECUCIÓ MATERIAL					14,26000	

JUSTIFICACIÓ DE PREUS

PARTIDES D'OBRA

NÚM	CODI	UA	DESCRIPCIÓ		PREU

P-6	H147D102	u	Sistema anticaiguda compost per un arnès anticaiguda amb tirants, bandes secundàries, bandes subglúties, bandes de cuixa, recolzament dorsal per a subjecció, elements d'ajust, element dorsal d'enganxament d'arnès anticaiguda i sivella, incorporat a un element d'amarrament composat per un terminal manufacturat, homologat segons UNE-EN 361, UNE-EN 362, UNE-EN 364, UNE-EN 365 i UNE-EN 354	Rend.: 1,000	54,59 €

		Unitats		Preu		Parcial	Import
Materials							
B147D102 u	Sistema anticaiguda compost per un arnès anticaiguda amb tirants, bandes secundàries, bandes subglúties, bandes de cuixa, recolzament dorsal per a subjecció, elements d'ajust, element dorsal d'enganxament d'arnès anticaiguda i sivella, incorporat a un element d'amarrament composat per un terminal manufacturat, homologat segons UNE-EN 361, UNE-EN 362, UNE-EN 364, UNE-EN 365 i UNE-EN 354	1,000	x	54,59000 =	54,59000		
	Subtotal:				54,59000	54,59000	
	COST DIRECTE					54,59000	
	DESPESES INDIRECTES		0,00 %			0,00000	
	COST EXECUCIÓ MATERIAL					54,59000	

P-7	H147D405	u	Sistema anticaiguda compost per un arnès anticaiguda amb tirants, bandes secundàries, bandes subglúties, bandes de cuixa, recolzament dorsal per a subjecció, elements d'ajust, element dorsal d'enganxament d'arnès anticaiguda i sivella, incorporat a un subsistema anticaiguda de tipus lliscant sobre línia d'ancoratge flexible de llargaria 10 m, homologat segons UNE-EN 361, UNE-EN 362, UNE-EN 364, UNE-EN 365 i UNE-EN 353-2	Rend.: 1,000	578,60 €

		Unitats		Preu		Parcial	Import
Materials							
B147D405 u	Sistema anticaiguda compost per un arnès anticaiguda amb tirants, bandes secundàries, bandes subglúties, bandes de cuixa, recolzament dorsal per a subjecció, elements d'ajust, element dorsal d'enganxament d'arnès anticaiguda i sivella, incorporat a un subsistema anticaiguda de tipus lliscant sobre línia d'ancoratge flexible de llargaria 10 m, homologat segons UNE-EN 361, UNE-EN 362, UNE-EN 364, UNE-EN 365 i UNE-EN 353-2	1,000	x	578,60000 =	578,60000		
	Subtotal:				578,60000	578,60000	
	COST DIRECTE					578,60000	
	DESPESES INDIRECTES		0,00 %			0,00000	
	COST EXECUCIÓ MATERIAL					578,60000	

JUSTIFICACIÓ DE PREUS

PARTIDES D'OBRA

NÚM	CODI	UA	DESCRIPCIÓ		PREU
P-8	H147K602	u	Sistema de subjecció en posició de treball i prevenció de pèrdua d'equilibri, compost d'una banda de cintura, sivella, recolzament dorsal, elements d'enganxament, connector, element d'amarrament del sistema d'ajust de longitud, homologat segons UNE EN 358, UNE EN 362, UNE EN 354 i UNE EN 364	Rend.: 1,000	31,42 €

			Unitats		Preu		Parcial	Import
Materials								
	B147K602	u	Sistema de subjecció en posició de treball i prevenció de pèrdua d'equilibri, compost d'una banda de cintura, sivella, recolzament dorsal, elements d'enganxament, connector, element d'amarrament del sistema d'ajust de longitud, homologat segons UNE EN 358, UNE EN 362, UNE EN 354 i UNE EN 364	1,000	x	31,42000 =	31,42000	
				Subtotal:			31,42000	31,42000

COST DIRECTE		31,42000
DESPESES INDIRECTES	0,00 %	0,00000
COST EXECUCIÓ MATERIAL		**31,42000**

P-9	H147L015	u	Aparell d'ancoratge per a equip de protecció individual contra caiguda d'alçada, homologat segons UNE-EN 795, amb fixació amb tac mecànic	Rend.: 1,000 — 22,86 €

			Unitats		Preu		Parcial	Import
Ma d'obra								
	A01H2000	h	Oficial 1a per a seguretat i salut	0,100	/R x	23,30000 =	2,33000	
					Subtotal:		2,33000	2,33000
Materials								
	B1Z09F90	u	Tac d'acer de d 10 mm, amb cargol, volandera i femella, per a seguretat i salut	1,000	x	0,90000 =	0,90000	
	B147L005	u	Aparell d'ancoratge per a equip de protecció individual contra caiguda d'alçada, homologat segons UNE-EN 795	1,000	x	19,60000 =	19,60000	
					Subtotal:		20,50000	20,50000

DESPESES AUXILIARS	1,50 %	0,03495
COST DIRECTE		22,86495
DESPESES INDIRECTES	0,00 %	0,00000
COST EXECUCIÓ MATERIAL		**22,86495**

	H147N000	u	Faixa de protecció dorslumbar	Rend.: 1,000 — 22,64 €

			Unitats		Preu		Parcial	Import
Materials								
	B147N000	u	Faixa de protecció dorslumbar	1,000	x	22,64000 =	22,64000	
					Subtotal:		22,64000	22,64000

JUSTIFICACIÓ DE PREUS

PARTIDES D'OBRA

NÚM	CODI	UA	DESCRIPCIÓ		PREU

COST DIRECTE		22,64000
DESPESES INDIRECTES	0,00 %	0,00000
COST EXECUCIÓ MATERIAL		**22,64000**

	H1481242	u	Granota de treball per a construcció, de polièster i cotó (65%-35%), color beix, trama 240, amb butxaques interiors, homologada segons UNE-EN 340	Rend.: 1,000 — 18,66 €

			Unitats		Preu		Parcial	Import
Materials								
	B1481242	u	Granota de treball per a construcció, de polièster i cotó (65%-35%), color beix, trama 240, amb butxaques interiors, homologada segons UNE-EN 340	1,000	x	18,66000 =	18,66000	
					Subtotal:		18,66000	18,66000

COST DIRECTE		18,66000
DESPESES INDIRECTES	0,00 %	0,00000
COST EXECUCIÓ MATERIAL		**18,66000**

	H1481343	u	Granota de treball per a construcció d'obres lineals en servei, de polièster i cotó (65%-35%), color groc, trama 240, amb butxaques interiors i tires reflectants, homologada segons UNE-EN 340	Rend.: 1,000 — 60,85 €

			Unitats		Preu		Parcial	Import
Materials								
	B1481343	u	Granota de treball per a construcció d'obres lineals en servei, de polièster i cotó (65%-35%), color groc, trama 240, amb butxaques interiors i tires reflectants, homologada segons UNE-EN 340	1,000	x	60,85000 =	60,85000	
					Subtotal:		60,85000	60,85000

COST DIRECTE		60,85000
DESPESES INDIRECTES	0,00 %	0,00000
COST EXECUCIÓ MATERIAL		**60,85000**

	H1481442	u	Granota de treball per a muntatges i/o treballs mecànics, de polièster i cotó (65%-35%), color blau vergara, trama 240, amb butxaques interiors, homologada segons UNE-EN 340	Rend.: 1,000 — 17,04 €

			Unitats		Preu		Parcial	Import
Materials								
	B1481442	u	Granota de treball per a muntatges i/o treballs mecànics, de polièster i cotó (65%-35%), color blau vergara, trama 240, amb butxaques interiors, homologada segons UNE-EN 340	1,000	x	17,04000 =	17,04000	
					Subtotal:		17,04000	17,04000

JUSTIFICACIÓ DE PREUS

PARTIDES D'OBRA

NÚM	CODI	UA	DESCRIPCIÓ	PREU

COST DIRECTE		17,04000
DESPESES INDIRECTES	0,00 %	0,00000
COST EXECUCIÓ MATERIAL		17,04000

H1482222 u Camisa de treball per a construcció, de polièster i cotó (65%-35%), color beix amb butxaques interiors, trama 240, homologada segons UNE-EN 340 — Rend.: 1,000 — 6,34 €

			Unitats		Preu		Parcial	Import
Materials								
B1482222	u	Camisa de treball per a construcció, de polièster i cotó (65%-35%), color beix, amb butxaques interiors, trama 240, homologada segons UNE-EN 340	1,000	x	6,34000	=	6,34000	
				Subtotal:			6,34000	6,34000

COST DIRECTE		6,34000
DESPESES INDIRECTES	0,00 %	0,00000
COST EXECUCIÓ MATERIAL		6,34000

H1482320 u Camisa de treball per a construcció d'obres lineals en servei, de polièster i cotó (65%-35%), color groc, homologada segons UNE-EN 340 — Rend.: 1,000 — 6,34 €

			Unitats		Preu		Parcial	Import
Materials								
B1482320	u	Camisa de treball per a construcció d'obres lineals en servei, de polièster i cotó (65%-35%), color groc, homologada segons UNE-EN 340	1,000	x	6,34000	=	6,34000	
				Subtotal:			6,34000	6,34000

COST DIRECTE		6,34000
DESPESES INDIRECTES	0,00 %	0,00000
COST EXECUCIÓ MATERIAL		6,34000

H1482422 u Camisa de treball per a muntatges i/o treballs mecànics, soldadors i/o treballadors de tubs, de polièster i cotó (65%-35%), color blavenc amb butxaques interiors, trama 240, homologada segons UNE-EN 340 — Rend.: 1,000 — 6,34 €

			Unitats		Preu		Parcial	Import
Materials								
B1482422	u	Camisa de treball per a muntatges i/o treballs mecànics, soldadors i/o treballadors de tubs, de polièster i cotó (65%-35%), color blavenc, amb butxaques interiors, trama 240, homologada segons UNE-EN 340	1,000	x	6,34000	=	6,34000	
				Subtotal:			6,34000	6,34000

JUSTIFICACIÓ DE PREUS

PARTIDES D'OBRA

NÚM	CODI	UA	DESCRIPCIÓ	PREU

COST DIRECTE		6,34000
DESPESES INDIRECTES	0,00 %	0,00000
COST EXECUCIÓ MATERIAL		6,34000

H1483344 u Pantalons de treball per a construcció d'obres lineals en servei, de polièster i cotó (65%-35%), color groc, trama 240, amb butxaques interiors i tires reflectants, homologats segons UNE-EN 340 — Rend.: 1,000 — 11,35 €

			Unitats		Preu		Parcial	Import
Materials								
B1483344	u	Pantalons de treball per a construcció d'obres lineals en servei, de polièster i cotó (65%-35%), color groc, trama 240, amb butxaques interiors i tires reflectants, homologats segons UNE-EN 340	1,000	x	11,35000	=	11,35000	
				Subtotal:			11,35000	11,35000

COST DIRECTE		11,35000
DESPESES INDIRECTES	0,00 %	0,00000
COST EXECUCIÓ MATERIAL		11,35000

H1485140 u Armilla de treball, de polièster embuatada amb material aïllant — Rend.: 1,000 — 13,66 €

			Unitats		Preu		Parcial	Import
Materials								
B1485140	u	Armilla de treball , de polièster embuatada amb material aïllant	1,000	x	13,66000	=	13,66000	
				Subtotal:			13,66000	13,66000

COST DIRECTE		13,66000
DESPESES INDIRECTES	0,00 %	0,00000
COST EXECUCIÓ MATERIAL		13,66000

H1485800 u Armilla reflectant amb tires reflectants a la cintura, al pit i a l'esquena, homologada segons UNE-EN 471 — Rend.: 1,000 — 18,69 €

			Unitats		Preu		Parcial	Import
Materials								
B1485800	u	Armilla reflectant amb tires reflectants a la cintura, al pit i a l'esquena, homologada segons UNE-EN 471	1,000	x	18,69000	=	18,69000	
				Subtotal:			18,69000	18,69000

COST DIRECTE		18,69000
DESPESES INDIRECTES	0,00 %	0,00000
COST EXECUCIÓ MATERIAL		18,69000

JUSTIFICACIÓ DE PREUS

PARTIDES D'OBRA

NÚM	CODI	UA	DESCRIPCIÓ		PREU
	H1486241	u	Casaca tipus enginyer, de polièster embuatada amb material aïllant, butxaques exteriors	Rend.: 1,000	30,18 €

		Unitats		Preu		Parcial	Import
Materials							
B1486241 u Casaca tipus enginyer, de polièster embuatada amb material aïllant, butxaques exteriors		1,000	x	30,18000	=	30,18000	
	Subtotal:					30,18000	30,18000
COST DIRECTE							30,18000
DESPESES INDIRECTES				0,00 %			0,00000
COST EXECUCIÓ MATERIAL							30,18000

H1487350	u	Impermeable amb jaqueta, caputxa i pantalons, per a edificació, de PVC soldat de 0,3 mm de gruix, homologat segons UNE-EN 340	Rend.: 1,000	4,53	€

		Unitats		Preu		Parcial	Import
Materials							
B1487350 u Impermeable amb jaqueta, caputxa i pantalons, per a edificació, de PVC soldat de 0,3 mm de gruix, homologat segons UNE-EN 340		1,000	x	4,53000	=	4,53000	
	Subtotal:					4,53000	4,53000
COST DIRECTE							4,53000
DESPESES INDIRECTES				0,00 %			0,00000
COST EXECUCIÓ MATERIAL							4,53000

H1487460	u	Impermeable amb jaqueta, caputxa i pantalons, per a obres públiques, de PVC soldat de 0,4 mm de gruix, de color viu, homologat segons UNE-EN 340	Rend.: 1,000	5,66	€

		Unitats		Preu		Parcial	Import
Materials							
B1487460 u Impermeable amb jaqueta, caputxa i pantalons, per a obres públiques, de PVC soldat de 0,4 mm de gruix, de color viu, homologat segons UNE-EN 340		1,000	x	5,66000	=	5,66000	
	Subtotal:					5,66000	5,66000
COST DIRECTE							5,66000
DESPESES INDIRECTES				0,00 %			0,00000
COST EXECUCIÓ MATERIAL							5,66000

JUSTIFICACIÓ DE PREUS

PARTIDES D'OBRA

NÚM	CODI	UA	DESCRIPCIÓ		PREU
	H1489790	u	Jaqueta de treball per a construcció d'obres lineals en servei, de polièster i cotó (65%-35%), color groc, trama 240, amb butxaques interiors i tires reflectants, homologada segons UNE-EN 340	Rend.: 1,000	14,20 €

		Unitats		Preu		Parcial	Import
Materials							
B1489790 u Jaqueta de treball per a construcció d'obres lineals en servei, de polièster i cotó (65%-35%), color groc, trama 240, amb butxaques interiors i tires reflectants, homologada segons UNE-EN 340		1,000	x	14,20000	=	14,20000	
	Subtotal:					14,20000	14,20000
COST DIRECTE							14,20000
DESPESES INDIRECTES				0,00 %			0,00000
COST EXECUCIÓ MATERIAL							14,20000

H1489890	u	Jaqueta de treball per a muntatges i/o treballs mecànics, de polièster i cotó (65%-35%), color blau vergara, trama 240, amb butxaques, homologada segons UNE-EN 340	Rend.: 1,000	13,25	€

		Unitats		Preu		Parcial	Import
Materials							
B1489890 u Jaqueta de treball per a muntatges i/o treballs mecànics, de polièster i cotó (65%-35%), color blau vergara, trama 240, amb butxaques, homologada segons UNE-EN 340		1,000	x	13,25000	=	13,25000	
	Subtotal:					13,25000	13,25000
COST DIRECTE							13,25000
DESPESES INDIRECTES				0,00 %			0,00000
COST EXECUCIÓ MATERIAL							13,25000

H1511015	m2	Protecció amb xarxa de seguretat horitzontal sota bigues en viaductes o ponts, ancorada a suports metàl·lics, i amb el desmuntatge inclòs	Rend.: 1,000	11,49	€

		Unitats		Preu		Parcial	Import
Ma d'obra							
A01H4000 h Manobre per a seguretat i salut		0,250	/R x	19,47000	=	4,86750	
A01H2000 h Oficial 1a per a seguretat i salut		0,250	/R x	23,30000	=	5,82500	
	Subtotal:					10,69250	10,69250
Materials							
B1520003 u Ancoratge de xarxa sota ponts o viaductes amb angular d'acer L 50,5 per a suport intermig o extrem, per a seguretat i salut		0,400	x	1,20000	=	0,48000	
B1Z11215 m2 Xarxa de fil trenat de poliamida no regenerada, de tenacitat alta, de 4 mm de D i 80x80 mm de pas de malla, amb corda perimetral de poliamida de 12 mm de diàmetre nuada a la xarxa, per a 10 usos, per a seguretat i salut		1,600	x	0,13000	=	0,20800	

JUSTIFICACIÓ DE PREUS

PARTIDES D'OBRA

NÚM	CODI	UA	DESCRIPCIÓ				PREU
			Subtotal:			0,68800	0,68800
			DESPESES AUXILIARS	1,00	%		0,10693
			COST DIRECTE				11,48743
			DESPESES INDIRECTES	0,00	%		0,00000
			COST EXECUCIÓ MATERIAL				11,48743

H1511017 m2 Protecció amb xarxa de seguretat horitzontal en trams laterals en viaductes o ponts, ancorada a suports metàl·lics, en voladiu, i amb el desmuntatge inclòs — Rend.: 1,000 — 15,77 €

			Unitats		Preu		Parcial	Import
Ma d'obra								
A01H4000	h	Manobre per a seguretat i salut	0,250	/R x	19,47000	=	4,86750	
A01H2000	h	Oficial 1a per a seguretat i salut	0,250	/R x	23,30000	=	5,82500	
		Subtotal:					10,69250	10,69250
Materials								
B1Z11215	m2	Xarxa de fil trenat de poliamida no regenerada, de tenacitat alta, de 4 mm de D i 80x80 mm de pas de malla, amb corda perimetral de poliamida de 12 mm de diàmetre nuada a la xarxa, per a 10 usos, per a seguretat i salut	1,600	x	0,13000	=	0,20800	
B1520007	u	Conjunt de suport amb barra, porta, xarxa i mordassa per a mòdul de 4x3 m, per a 8 usos, per a seguretat i salut	0,080	x	24,75000	=	1,98000	
B0AC112D	m	Cable d'acer galvanitzat rígid de composició 1x7+0 i diàmetre 9 mm, per a seguretat i salut	2,400	x	1,16000	=	2,78400	
		Subtotal:					4,97200	4,97200
		DESPESES AUXILIARS		1,00	%			0,10693
		COST DIRECTE						15,77143
		DESPESES INDIRECTES		0,00	%			0,00000
		COST EXECUCIÓ MATERIAL						15,77143

H1511212 m2 Protecció de talús amb malla metàl·lica i làmina de polietilè ancorada amb barres d'acer amb cables, amb una malla de triple torsió, de 80 mm de pas de malla i 2,4 mm de diàmetre i làmina de polietilè d'alta densitat de 2 mm de gruix — Rend.: 1,000 — 14,58 €

			Unitats		Preu		Parcial	Import
Ma d'obra								
A01H4000	h	Manobre per a seguretat i salut	0,400	/R x	19,47000	=	7,78800	
		Subtotal:					7,78800	7,78800
Materials								
B1Z3C000	m	Cable d'acer per a subjecció de malles protectores, per a seguretat i salut	0,130	x	1,71000	=	0,22230	
B1Z0BA00	kg	Acer en barres corrugades B500S de límit elàstic >= 500 N/mm2, per a seguretat i salut	0,900	x	0,61000	=	0,54900	

JUSTIFICACIÓ DE PREUS

PARTIDES D'OBRA

NÚM	CODI	UA	DESCRIPCIÓ					PREU
	B1Z71B10	m2	Làmina de polietilè d'alta densitat de gruix 2 mm resistent a la intempèrie, per a seguretat i salut	1,200	x	2,79000	= 3,34800	
	B1ZFM100	m	Tub d'acer galvanitzat sense soldadura, fabricat amb acer S195 T, d'1/8'' de mida de rosca (diàmetre exterior especificat=10,2 mm i DN=6 mm), sèrie M segons UNE-EN 10255, per a seguretat i salut	0,250	x	2,90000	= 0,72500	
	B0A2A6VF	m2	Tela metàl·lica de triple torsió de filferro galvanitzat de 80 mm de pas de malla i de D 2,4 mm, per a seguretat i salut	1,000	x	1,68000	= 1,68000	
			Subtotal:				6,52430	6,52430
			DESPESES AUXILIARS		3,50	%		0,27258
			COST DIRECTE					14,58488
			DESPESES INDIRECTES		0,00	%		0,00000
			COST EXECUCIÓ MATERIAL					14,58488

H1512010 m2 Protecció de projecció de partícules incandescents amb manta ignífuga, xarxa de seguretat normalitzada (UNE-EN 1263-1) poliamida no regenerada, de tenacitat alta, nuada amb corda perimetral de poliamida i corda de cosit de 12 mm de diàmetre i amb el desmuntatge inclòs — Rend.: 1,000 — 10,46 €

			Unitats		Preu		Parcial	Import
Ma d'obra								
A01H4000	h	Manobre per a seguretat i salut	0,100	/R x	19,47000	=	1,94700	
A01H2000	h	Oficial 1a per a seguretat i salut	0,100	/R x	23,30000	=	2,33000	
		Subtotal:					4,27700	4,27700
Materials								
B1Z11215	m2	Xarxa de fil trenat de poliamida no regenerada, de tenacitat alta, de 4 mm de D i 80x80 mm de pas de malla, amb corda perimetral de poliamida de 12 mm de diàmetre nuada a la xarxa, per a 10 usos, per a seguretat i salut	1,200	x	0,13000	=	0,15600	
B15Z1500	m	Corda de poliamida de 12 mm de diàmetre, per a seguretat i salut	0,250	x	0,45000	=	0,11250	
B1510005	m2	Manta ignífuga per a 5 usos, per a seguretat i salut	1,200	x	4,89000	=	5,86800	
		Subtotal:					6,13650	6,13650
		DESPESES AUXILIARS		1,00	%			0,04277
		COST DIRECTE						10,45627
		DESPESES INDIRECTES		0,00	%			0,00000
		COST EXECUCIÓ MATERIAL						10,45627

H1512013 m2 Protecció col·lectiva vertical dels laterals dels forats de les escales en tota l'alçada amb xarxa-teló normalitzada (UNE-EN 1263-1) de poliamida no regenerada, de tenacitat alta nuada amb corda perimetral de poliamida, ancoratge de fleix perforat i clau d'impacte d'acer i corda de cosit de 6 mm de diàmetre i amb el desmuntatge inclòs — Rend.: 1,000 — 15,67 €

JUSTIFICACIÓ DE PREUS

PARTIDES D'OBRA

NÚM	CODI	UA	DESCRIPCIÓ					PREU
				Unitats		Preu	Parcial	Import
Ma d'obra								
	A01H2000	h	Oficial 1a per a seguretat i salut	0,350	/R x	23,30000 =	8,15500	
	A01H4000	h	Manobre per a seguretat i salut	0,350	/R x	19,47000 =	6,81450	
					Subtotal:		14,96950	14,96950
Materials								
	B1Z11215	m2	Xarxa de fil trenat de poliamida no regenerada, de tenacitat alta, de 4 mm de D i 80x80 mm de pas de malla, amb corda perimetral de poliamida de 12 mm de diàmetre nuada a la xarxa, per a 10 usos, per a seguretat i salut	1,200	x	0,13000 =	0,15600	
	B0DZDZ40	m	Fleix, per a seguretat i salut	0,100	x	0,22000 =	0,02200	
	B1Z0A0B0	cu	Claus d'impacte d'acer, per a seguretat i salut	0,020	x	15,41000 =	0,30820	
	B15Z1200	m	Corda de poliamida de 6 mm de diàmetre, per a seguretat i salut	0,500	x	0,12000 =	0,06000	
					Subtotal:		0,54620	0,54620
			DESPESES AUXILIARS			1,00 %		0,14970
			COST DIRECTE					15,66540
			DESPESES INDIRECTES			0,00 %		0,00000
			COST EXECUCIÓ MATERIAL					15,66540

H1512212 m — Protecció col·lectiva vertical del perímetre del sostre amb xarxa per a proteccions superficials contra caigudes, de fil trenat de poliamida no regenerada, de tenacitat alta, de 4 mm de diàmetre, 80x80 mm de pas de malla, corda perimetral de poliamida de 12 mm de diàmetre nuada a la xarxa, d'alçària 5 m, amb ancoratges d'emborsament inferior, fixada al sostre cada 0,5 amb ganxos embeguts en el formigó, cordes d'hissat i subjecció de 12 mm de diàmetre, pescant metàl·lic de forca fixats al sostre cada 4,5 m amb ganxos embeguts en el formigó, en 1a col·locació i amb el desmuntatge inclòs — Rend.: 1,000 — 14,28 €

				Unitats		Preu	Parcial	Import
Ma d'obra								
	A01H2000	h	Oficial 1a per a seguretat i salut	0,250	/R x	23,30000 =	5,82500	
	A01H4000	h	Manobre per a seguretat i salut	0,250	/R x	19,47000 =	4,86750	
					Subtotal:		10,69250	10,69250
Materials								
	B151ABB7	u	Pescant metàl·lic de forca, de 7,5 m d'alçària i de 80x40x1,5 mm de secció, per a 20 usos, per a seguretat i salut	0,230	x	4,83000 =	1,11090	
	B1Z11215	m2	Xarxa de fil trenat de poliamida no regenerada, de tenacitat alta, de 4 mm de D i 80x80 mm de pas de malla, amb corda perimetral de poliamida de 12 mm de diàmetre nuada a la xarxa, per a 10 usos, per a seguretat i salut	6,000	x	0,13000 =	0,78000	
	B15Z1500	m	Corda de poliamida de 12 mm de diàmetre, per a seguretat i salut	0,800	x	0,45000 =	0,36000	
	B1Z0B700	kg	Acer en barres corrugades B400S de límit elàstic >= 400 N/mm2, per a seguretat i salut	2,000	x	0,59000 =	1,18000	

JUSTIFICACIÓ DE PREUS

PARTIDES D'OBRA

NÚM	CODI	UA	DESCRIPCIÓ					PREU
			Subtotal:				3,43090	3,43090
			DESPESES AUXILIARS			1,50 %		0,16039
			COST DIRECTE					14,28379
			DESPESES INDIRECTES			0,00 %		0,00000
			COST EXECUCIÓ MATERIAL					14,28379

H151A1K1 m2 — Protecció col·lectiva horitzontal d'obertures amb xarxa per a proteccions superficials contra caigudes, de fil trenat de poliamida no regenerada, de tenacitat alta, de 4 mm de diàmetre, 80x80 mm de pas de malla, corda perimetral de poliamida de 12 mm de diàmetre nuada a la xarxa, fixada amb fleix i tacs d'expansió i amb el desmuntatge inclòs — Rend.: 1,000 — 5,08 €

				Unitats		Preu	Parcial	Import
Ma d'obra								
	A01H2000	h	Oficial 1a per a seguretat i salut	0,100	/R x	23,30000 =	2,33000	
	A01H4000	h	Manobre per a seguretat i salut	0,100	/R x	19,47000 =	1,94700	
					Subtotal:		4,27700	4,27700
Materials								
	B0DZDZ40	m	Fleix, per a seguretat i salut	0,200	x	0,22000 =	0,04400	
	B1Z09F90	u	Tac d'acer de d 10 mm, amb cargol, volandera i femella, per a seguretat i salut	0,600	x	0,90000 =	0,54000	
	B1Z11215	m2	Xarxa de fil trenat de poliamida no regenerada, de tenacitat alta, de 4 mm de D i 80x80 mm de pas de malla, amb corda perimetral de poliamida de 12 mm de diàmetre nuada a la xarxa, per a 10 usos, per a seguretat i salut	1,200	x	0,13000 =	0,15600	
					Subtotal:		0,74000	0,74000
			DESPESES AUXILIARS			1,50 %		0,06416
			COST DIRECTE					5,08116
			DESPESES INDIRECTES			0,00 %		0,00000
			COST EXECUCIÓ MATERIAL					5,08116

H151AEL1 m2 — Protecció horitzontal d'obertures amb malla electrosoldada de barres corrugades d'acer 10x 10 cm i de 3 - 3 mm de diàmetre embegut en el formigó i amb el desmuntatge inclòs — Rend.: 1,000 — 5,86 €

				Unitats		Preu	Parcial	Import
Ma d'obra								
	A01H2000	h	Oficial 1a per a seguretat i salut	0,100	/R x	23,30000 =	2,33000	
	A01H4000	h	Manobre per a seguretat i salut	0,100	/R x	19,47000 =	1,94700	
					Subtotal:		4,27700	4,27700
Materials								
	B1Z0B121	m2	Malla electrosoldada de barres corrugades d'acer ME 10x10 cm D:3-3 mm 6x2,2 m B500T UNE-EN 10080 , per a seguretat i salut	1,200	x	1,28000 =	1,53600	

JUSTIFICACIÓ DE PREUS

PARTIDES D'OBRA

NÚM	CODI	UA	DESCRIPCIÓ				PREU
			Subtotal:			1,53600	1,53600
			DESPESES AUXILIARS	1,00	%		0,04277
			COST DIRECTE				5,85577
			DESPESES INDIRECTES	0,00	%		0,00000
			COST EXECUCIÓ MATERIAL				5,85577

H151AJ01 m2 Protecció horitzontal d'obertures d'1 m de diàmetre com a màxim, en sostres, amb fusta i amb el desmuntatge inclòs — Rend.: 1,000 — 12,85 €

			Unitats		Preu		Parcial	Import
Ma d'obra								
A01H2000	h	Oficial 1a per a seguretat i salut	0,250	/R x	23,30000	=	5,82500	
A01H4000	h	Manobre per a seguretat i salut	0,250	/R x	19,47000	=	4,86750	
		Subtotal:					10,69250	10,69250
Materials								
B1Z0D230	m	Tauló de fusta de pi per a 10 usos, per a seguretat i salut	3,600	x	0,42000	=	1,51200	
B1Z0D300	m3	Llata de fusta de pi, per a seguretat i salut	0,002	x	211,79000	=	0,42358	
B1Z0A100	kg	Clau acer, per a seguretat i salut	0,101	x	1,15000	=	0,11615	
		Subtotal:					2,05173	2,05173
		DESPESES AUXILIARS		1,00	%			0,10693
		COST DIRECTE						12,85116
		DESPESES INDIRECTES		0,00	%			0,00000
		COST EXECUCIÓ MATERIAL						12,85116

H1521431 m Barana de protecció per a escales, d'alçària 1 m, amb travesser de tauló de fusta fixada amb suports de muntant metàl·lic amb mordassa per al sostre i amb el desmuntatge inclòs — Rend.: 1,000 — 6,56 €

			Unitats		Preu		Parcial	Import
Ma d'obra								
A01H2000	h	Oficial 1a per a seguretat i salut	0,100	/R x	23,30000	=	2,33000	
A01H4000	h	Manobre per a seguretat i salut	0,100	/R x	19,47000	=	1,94700	
		Subtotal:					4,27700	4,27700
Materials								
B1Z0D230	m	Tauló de fusta de pi per a 10 usos, per a seguretat i salut	3,500	x	0,42000	=	1,47000	
B1526EK6	u	Muntant metàl·lic per a barana de seguretat, d'1 m d'alçària, amb mordassa per al sostre, per a 15 usos	0,500	x	1,55000	=	0,77500	
		Subtotal:					2,24500	2,24500

JUSTIFICACIÓ DE PREUS

PARTIDES D'OBRA

NÚM	CODI	UA	DESCRIPCIÓ				PREU
			DESPESES AUXILIARS	1,00	%		0,04277
			COST DIRECTE				6,56477
			DESPESES INDIRECTES	0,00	%		0,00000
			COST EXECUCIÓ MATERIAL				6,56477

H1522111 m Barana de protecció en el perímetre de la coronació d'excavacions, d'alçària 1 m, amb travesser superior, travesser intermedi i muntants de tub metàl·lic de 2,3´´, sòcol de post de fusta, ancorada al terreny amb daus de formigó i amb el desmuntatge inclòs — Rend.: 1,000 — 13,14 €

			Unitats		Preu		Parcial	Import
Ma d'obra								
A01H2000	h	Oficial 1a per a seguretat i salut	0,250	/R x	23,30000	=	5,82500	
A01H4000	h	Manobre per a seguretat i salut	0,250	/R x	19,47000	=	4,86750	
		Subtotal:					10,69250	10,69250
Materials								
B1Z0D400	m2	Post de fusta de pi per a 3 usos, per a seguretat i salut	0,220	x	3,52000	=	0,77440	
B1Z0300C	m3	Formigó HM-20/P/20/I de consistència plàstica, grandària màxima del granulat 20 mm, amb >= 200 kg/m3 de ciment, apta per a classe d'exposició I, per a seguretat i salut	0,020	x	57,38000	=	1,14760	
B0DZSM0K	u	Tub metàl·lic de 2,3´´ de diàmetre, per a 150 usos, per a seguretat i salut	3,500	x	0,12000	=	0,42000	
		Subtotal:					2,34200	2,34200
		DESPESES AUXILIARS		1,00	%			0,10693
		COST DIRECTE						13,14143
		DESPESES INDIRECTES		0,00	%			0,00000
		COST EXECUCIÓ MATERIAL						13,14143

H1529013 m Pantalla de protecció contra despreniments de la capa superficial del mantell vegetal, per mitja vessant, d'alçària 2 m amb xarxa de seguretat normalitzada UNE-EN 1263-1, posts de perfils IPN 140 encastats a terra i subjecció amb cables d'acer de diàmetre 3 mm i amb el desmuntatge inclòs — Rend.: 1,000 — 61,79 €

			Unitats		Preu		Parcial	Import
Ma d'obra								
A01H4000	h	Manobre per a seguretat i salut	0,700	/R x	19,47000	=	13,62900	
A01H2000	h	Oficial 1a per a seguretat i salut	0,700	/R x	23,30000	=	16,31000	
		Subtotal:					29,93900	29,93900
Maquinària								
C1Z1A000	h	Màquina per a clavar muntants metàl·lics, per a seguretat i salut	0,100	/R x	42,62000	=	4,26200	
		Subtotal:					4,26200	4,26200

Materials

JUSTIFICACIÓ DE PREUS

PARTIDES D'OBRA

NÚM	CODI	UA	DESCRIPCIÓ					PREU
	B1Z3C000	m	Cable d'acer per a subjecció de malles protectores, per a seguretat i salut	5,000	x	1,71000 =	8,55000	
	B1Z11215	m2	Xarxa de fil trenat de poliamida no regenerada, de tenacitat alta, de 4 mm de D i 80x80 mm de pas de malla, amb corda perimetral de poliamida de 12 mm de diàmetre nuada a la xarxa, per a 10 usos, per a seguretat i salut	2,000	x	0,13000 =	0,26000	
	B1Z45011	kg	Acer S275JR segons UNE-EN 10025-2, format per peça simple, en perfils laminats en calent sèrie IPN, IPE, HEB, HEA, HEM i UPN, tallat a mida i amb una capa d'imprimació antioxidant, per a seguretat i salut	22,000	x	0,84000 =	18,48000	
					Subtotal:		27,29000	27,29000
			DESPESES AUXILIARS			1,00 %		0,29939
			COST DIRECTE					61,79039
			DESPESES INDIRECTES			0,00 %		0,00000
			COST EXECUCIÓ MATERIAL					61,79039

H152J105 m Cable fiador per al cinturó de seguretat, fixat en ancoratges de servei i amb el desmuntatge inclòs **Rend.: 1,000** **5,71** €

			Unitats		Preu		Parcial	Import
Ma d'obra								
	A01H4000	h Manobre per a seguretat i salut	0,100	/R x	19,47000 =		1,94700	
	A01H2000	h Oficial 1a per a seguretat i salut	0,100	/R x	23,30000 =		2,33000	
					Subtotal:		4,27700	4,27700
Materials								
	B0AC112D	m Cable d'acer galvanitzat rigid de composició 1x7+0 i diàmetre 9 mm, per a seguretat i salut	1,200	x	1,16000 =		1,39200	
					Subtotal:		1,39200	1,39200
		DESPESES AUXILIARS			1,00 %			0,04277
		COST DIRECTE						5,71177
		DESPESES INDIRECTES			0,00 %			0,00000
		COST EXECUCIÓ MATERIAL						5,71177

H152M671 m Barana de protecció prefabricada per a forats d'ascensor, d'alçària 1 m, fixada amb cargols d'ataconat als brancals de fàbrica i amb el desmuntatge inclòs **Rend.: 1,000** **7,76** €

			Unitats		Preu		Parcial	Import
Ma d'obra								
	A01H2000	h Oficial 1a per a seguretat i salut	0,150	/R x	23,30000 =		3,49500	
	A01H4000	h Manobre per a seguretat i salut	0,150	/R x	19,47000 =		2,92050	
					Subtotal:		6,41550	6,41550
Materials								
	B1530005	u Barana de protecció prefabricada, d'alçària 1 m amb cargols d'ataconat, per a 50 usos, per a seguretat i salut	1,000	x	1,28000 =		1,28000	

JUSTIFICACIÓ DE PREUS

PARTIDES D'OBRA

NÚM	CODI	UA	DESCRIPCIÓ					PREU
					Subtotal:		1,28000	1,28000
			DESPESES AUXILIARS			1,00 %		0,06416
			COST DIRECTE					7,75966
			DESPESES INDIRECTES			0,00 %		0,00000
			COST EXECUCIÓ MATERIAL					7,75966

H152N681 m Barana de protecció sobre sostre o llosa, d'alçària 1 m, enjovada en cèrcol perimetral de formigó cada 2,5 m i amb el desmuntatge inclòs **Rend.: 1,000** **6,87** €

			Unitats		Preu		Parcial	Import
Ma d'obra								
	A01H2000	h Oficial 1a per a seguretat i salut	0,120	/R x	23,30000 =		2,79600	
	A01H4000	h Manobre per a seguretat i salut	0,120	/R x	19,47000 =		2,33640	
					Subtotal:		5,13240	5,13240
Materials								
	B1Z0D400	m2 Post de fusta de pi per a 3 usos, per a seguretat i salut	0,220	x	3,52000 =		0,77440	
	B1526EK6	u Muntant metàl·lic per a barana de seguretat, d'1 m d'alçària, amb mordassa per al sostre, per a 15 usos	0,400	x	1,55000 =		0,62000	
	B0DZSM0K	u Tub metàl·lic de 2,3'' de diàmetre, per a 150 usos, per a seguretat i salut	2,400	x	0,12000 =		0,28800	
					Subtotal:		1,68240	1,68240
		DESPESES AUXILIARS			1,00 %			0,05132
		COST DIRECTE						6,86612
		DESPESES INDIRECTES			0,00 %			0,00000
		COST EXECUCIÓ MATERIAL						6,86612

H152R013 m Estacada de protecció contra despreniments del terreny, per mitja vessant, d'alçària 3 m, amb malla galvanitzada de torsió triple i malla electrosoldada de barres corrugades d'acer sobre pals de perfils d'acer IPN 140 encastats a terra i subjectada amb cables d'acer de diàmetre 10 mm i amb el desmuntatge inclòs **Rend.: 1,000** **116,23** €

			Unitats		Preu		Parcial	Import
Ma d'obra								
	A01H4000	h Manobre per a seguretat i salut	0,900	/R x	19,47000 =		17,52300	
	A01H2000	h Oficial 1a per a seguretat i salut	0,900	/R x	23,30000 =		20,97000	
					Subtotal:		38,49300	38,49300
Maquinària								
	C1Z1A000	h Màquina per a clavar muntants metàl·lics, per a seguretat i salut	0,100	/R x	42,62000 =		4,26200	
					Subtotal:		4,26200	4,26200
Materials								
	B1Z3C000	m Cable d'acer per a subjecció de malles protectores, per a seguretat i salut	9,000	x	1,71000 =		15,39000	

JUSTIFICACIÓ DE PREUS

PARTIDES D'OBRA

NÚM	CODI	UA	DESCRIPCIÓ					PREU
	B1Z0B121	m2	Malla electrosoldada de barres corrugades d'acer ME 10x10 cm D:3-3 mm 6x2,2 m B500T UNE-EN 10080 , per a seguretat i salut	3,000	x	1,28000 =	3,84000	
	B1Z4501A	kg	Acer S275JR segons UNE-EN 10025-2, format per peça simple, en perfils laminats en calent sèrie IPN, IPE, HEB, HEA, HEM i UPN, treballat al taller per a col·locar amb soldadura i amb una capa d'imprimació antioxidant, per a seguretat i salut	52,500	x	0,93000 =	48,82500	
	B0A2A6VF	m2	Tela metàl·lica de triple torsió de filferro galvanitzat de 80 mm de pas de malla i de D 2,4 mm, per a seguretat i salut	3,000	x	1,68000 =	5,04000	
						Subtotal:	73,09500	73,09500
					DESPESES AUXILIARS	1,00 %		0,38493
					COST DIRECTE			116,23493
					DESPESES INDIRECTES	0,00 %		0,00000
					COST EXECUCIÓ MATERIAL			116,23493

H152T023 m2 Matalàs de seguretat per a protecció de projeccions per voladures amb xarxa de seguretat ancorada perimetralment i amb el desmuntatge inclòs — Rend.: 1,000 — 10,04 €

			Unitats		Preu	Parcial	Import
Ma d'obra							
	A01H4000	h	Manobre per a seguretat i salut	0,150	/R x 19,47000 =	2,92050	
	A01H2000	h	Oficial 1a per a seguretat i salut	0,150	/R x 23,30000 =	3,49500	
					Subtotal:	6,41550	6,41550
Materials							
	B1Z11215	m2	Xarxa de fil trenat de poliamida no regenerada, de tenacitat alta, de 4 mm de D i 80x80 mm de pas de malla, amb corda perimetral de poliamida de 12 mm de diàmetre nuada a la xarxa, per a 10 usos, per a seguretat i salut	1,200	x 0,13000 =	0,15600	
	B1510007	m2	Matalàs de seguretat per a protecció de projeccions per voladures	1,000	x 3,40000 =	3,40000	
					Subtotal:	3,55600	3,55600
					DESPESES AUXILIARS 1,00 %		0,06416
					COST DIRECTE		10,03566
					DESPESES INDIRECTES 0,00 %		0,00000
					COST EXECUCIÓ MATERIAL		10,03566

H152U000 m Tanca d'advertència o abalisament d'1 m d'alçada amb malla de polietilè taronja, fixada a 1 m del perímetre del sostre amb suports d'acer allotjats amb forats al sostre — Rend.: 1,000 — 2,35 €

			Unitats		Preu	Parcial	Import
Ma d'obra							
	A01H2000	h	Oficial 1a per a seguretat i salut	0,050	/R x 23,30000 =	1,16500	

JUSTIFICACIÓ DE PREUS

PARTIDES D'OBRA

NÚM	CODI	UA	DESCRIPCIÓ					PREU
						Subtotal:	1,16500	1,16500
Materials								
	B1526EL6	u	Muntant metàl·lic per a barana de seguretat, d'1 m d'alçària, per a allotjar en perforacions del sostre, per a 15 usos	0,500	x	1,27000 =	0,63500	
	B152U000	m	Malla de polietilè d'alta densitat color taronja per a tanques d'advertència o abalisament, d'1 m d'alçada, per a seguretat i salut	1,050	x	0,51000 =	0,53550	
						Subtotal:	1,17050	1,17050
					DESPESES AUXILIARS	1,00 %		0,01165
					COST DIRECTE			2,34715
					DESPESES INDIRECTES	0,00 %		0,00000
					COST EXECUCIÓ MATERIAL			2,34715

H152V017 m3 Barrera de seguretat contra esllavissades en coronacions de rases i excavacions amb les terres deixades a la vora i amb el desmuntatge inclòs — Rend.: 1,000 — 31,10 €

			Unitats		Preu	Parcial	Import
Ma d'obra							
	A01H4000	h	Manobre per a seguretat i salut	0,980	/R x 19,47000 =	19,08060	
					Subtotal:	19,08060	19,08060
Maquinària							
	C1Z15330	h	Retroexcavadora sobre pneumàtics de 8 a 10 t, per a seguretat i salut	0,135	/R x 50,00000 =	6,75000	
	C1Z13440	h	Pala carregadora sobre pneumàtics de 15 a 20 t, per a seguretat i salut	0,013	/R x 86,18000 =	1,12034	
	C1Z1A0J0	h	Picó vibrant amb placa de 30x33 cm, per a seguretat i salut	0,450	/R x 8,80000 =	3,96000	
					Subtotal:	11,83034	11,83034
					DESPESES AUXILIARS 1,00 %		0,19081
					COST DIRECTE		31,10175
					DESPESES INDIRECTES 0,00 %		0,00000
					COST EXECUCIÓ MATERIAL		31,10175

H1534001 u Peça de plàstic en forma de bolet, de color vermell, per a protecció dels extrems de les armadures per a qualsevol diàmetre, amb desmuntatge inclòs — Rend.: 1,000 — 0,23 €

			Unitats		Preu	Parcial	Import
Ma d'obra							
	A01H4000	h	Manobre per a seguretat i salut	0,010	/R x 19,47000 =	0,19470	
					Subtotal:	0,19470	0,19470
Materials							
	B1534001	u	Peça de plàstic en forma de bolet, de color vermell, per a protecció dels extrems de les armadures per a qualsevol diametre per a 5 usos	1,000	x 0,03000 =	0,03000	

JUSTIFICACIÓ DE PREUS

PARTIDES D'OBRA

NÚM	CODI	UA	DESCRIPCIÓ				PREU
			Subtotal:			0,03000	0,03000
			DESPESES AUXILIARS	1,50	%		0,00292
			COST DIRECTE				0,22762
			DESPESES INDIRECTES	0,00	%		0,00000
			COST EXECUCIÓ MATERIAL				**0,22762**

H153A9F1 u Topall per a descàrrega de camions en excavacions, de 4 m d'amplada amb tauló de fusta i perfils IPN 100 clavat al terreny i amb el desmuntatge inclòs — **Rend.: 1,000** — **23,14 €**

			Unitats		Preu		Parcial	Import
Ma d'obra								
	A01H4000	h Manobre per a seguretat i salut	0,150	/R x	19,47000	=	2,92050	
	A01H2000	h Oficial 1a per a seguretat i salut	0,150	/R x	23,30000	=	3,49500	
				Subtotal:			6,41550	6,41550
Materials								
	B1Z4501A	kg Acer S275JR segons UNE-EN 10025-2, format per peça simple, en perfils laminats en calent sèrie IPN, IPE, HEB, HEA, HEM i UPN, treballat al taller per a col·locar amb soldadura i amb una capa d'imprimació antioxidant, per a seguretat i salut	12,500	x	0,93000	=	11,62500	
	B1Z0D230	m Tauló de fusta de pi per a 10 usos, per a seguretat i salut	12,000	x	0,42000	=	5,04000	
				Subtotal:			16,66500	16,66500
			DESPESES AUXILIARS		1,00	%		0,06416
			COST DIRECTE					23,14466
			DESPESES INDIRECTES		0,00	%		0,00000
			COST EXECUCIÓ MATERIAL					**23,14466**

H15B0007 u Pantalla aïllant per a treballs en zones d'influència de línies elèctriques en tensió — **Rend.: 1,000** — **95,48 €**

			Unitats		Preu		Parcial	Import
Materials								
	B15B0007	u Pantalla aïllant per a treballs en zones d'influència de línies elèctriques en tensió	1,000	x	95,48000	=	95,48000	
				Subtotal:			95,48000	95,48000
			COST DIRECTE					95,48000
			DESPESES INDIRECTES		0,00	%		0,00000
			COST EXECUCIÓ MATERIAL					**95,48000**

JUSTIFICACIÓ DE PREUS

PARTIDES D'OBRA

NÚM	CODI	UA	DESCRIPCIÓ				PREU
			Subtotal:			0,03000	0,03000
			DESPESES AUXILIARS	1,50	%		0,00292
			COST DIRECTE				0,22762
			DESPESES INDIRECTES	0,00	%		0,00000
			COST EXECUCIÓ MATERIAL				**0,22762**

H15B6006 u Aïllant de cautxú per a conductor de línia elèctrica en tensió, de llargària 3 m — **Rend.: 1,000** — **19,65 €**

			Unitats		Preu		Parcial	Import
Materials								
	B15B0006	u Aïllant de cautxú per a conductor de línia elèctrica en tensió, de llargària 3 m, per a seguretat i salut	1,000	x	19,65000	=	19,65000	
				Subtotal:			19,65000	19,65000
			COST DIRECTE					19,65000
			DESPESES INDIRECTES		0,00	%		0,00000
			COST EXECUCIÓ MATERIAL					**19,65000**

H15Z1001 h Brigada de seguretat per a manteniment i reposició de les proteccions — **Rend.: 1,000** — **43,20 €**

			Unitats		Preu		Parcial	Import
Ma d'obra								
	A01H4000	h Manobre per a seguretat i salut	1,000	/R x	19,47000	=	19,47000	
	A01H2000	h Oficial 1a per a seguretat i salut	1,000	/R x	23,30000	=	23,30000	
				Subtotal:			42,77000	42,77000
			DESPESES AUXILIARS		1,00	%		0,42770
			COST DIRECTE					43,19770
			DESPESES INDIRECTES		0,00	%		0,00000
			COST EXECUCIÓ MATERIAL					**43,19770**

H16C0003 dia Detector de gasos portàtil, per a espais confinats, amb detector de gas combustible, O2, CO i H2S — **Rend.: 1,000** — **1,80 €**

			Unitats		Preu		Parcial	Import
Materials								
	B16C0003	dia Detector de gasos portàtil, per a espais confinats, amb detector de gas combustible, O2, CO i H2S	1,000	x	1,80000	=	1,80000	
				Subtotal:			1,80000	1,80000
			COST DIRECTE					1,80000
			DESPESES INDIRECTES		0,00	%		0,00000
			COST EXECUCIÓ MATERIAL					**1,80000**

H16F1004 h Informació en Seguretat i Salut per als riscos específics de l'obra — **Rend.: 1,000** — **19,66 €**

			Unitats		Preu		Parcial	Import
Ma d'obra								
	A01H4000	h Manobre per a seguretat i salut	1,000	/R x	19,47000	=	19,47000	
				Subtotal:			19,47000	19,47000

JUSTIFICACIÓ DE PREUS

PARTIDES D'OBRA

NÚM	CODI	UA	DESCRIPCIÓ	PREU

DESPESES AUXILIARS	1,00 %	0,19470
COST DIRECTE		19,66470
DESPESES INDIRECTES	0,00 %	0,00000
COST EXECUCIÓ MATERIAL		**19,66470**

H16F1005 u Assistencia d'oficial a reunió del comitè de Seguretat i Salut — Rend.: 1,000 — 23,30 €

			Unitats		Preu		Parcial	Import
Ma d'obra								
A01H2000	h	Oficial 1a per a seguretat i salut	1,000	/R x	23,30000	=	23,30000	
				Subtotal:			23,30000	23,30000

COST DIRECTE		23,30000
DESPESES INDIRECTES	0,00 %	0,00000
COST EXECUCIÓ MATERIAL		**23,30000**

P-10 H16F3000 h Presencia al lloc de treball de recursos preventius — Rend.: 1,000 — 24,68 €

			Unitats		Preu		Parcial	Import
Ma d'obra								
A01H1000	h	Coordinador d'activitats preventives	1,000	/R x	24,68000	=	24,68000	
				Subtotal:			24,68000	24,68000

COST DIRECTE		24,68000
DESPESES INDIRECTES	0,00 %	0,00000
COST EXECUCIÓ MATERIAL		**24,68000**

P-11 H6452131 m Tanca d'alçària 2 m, de planxa nervada d'acer galvanitzat, pals de tub d'acer galvanitzat col·locats cada 3 m sobre daus de formigó i amb el desmuntatge inclòs — Rend.: 1,000 — 30,83 €

			Unitats		Preu		Parcial	Import
Ma d'obra								
A01H4000	h	Manobre per a seguretat i salut	0,250	/R x	19,47000	=	4,86750	
A01H2000	h	Oficial 1a per a seguretat i salut	0,250	/R x	23,30000	=	5,82500	
				Subtotal:			10,69250	10,69250
Materials								
B64Z2A00	u	Pal de tub d'acer galvanitzat, de 2 m d'alçària, per a tanca metàl·lica, per a seguretat i salut	0,340	x	14,25000	=	4,84500	
B64M2201	m2	Planxa d'acer galvanitzat de 0,6 mm de gruix, nervada, per a tanca metàl·lica, per a seguretat i salut	2,000	x	7,08000	=	14,16000	
B1Z0300C	m3	Formigó HM-20/P/20/I de consistència plàstica, grandària màxima del granulat 20 mm, amb >= 200 kg/m3 de ciment, apte per a classe d'exposició I, per a seguretat i salut	0,015	x	57,38000	=	0,86070	

JUSTIFICACIÓ DE PREUS

PARTIDES D'OBRA

NÚM	CODI	UA	DESCRIPCIÓ	PREU

Subtotal:		19,86570	19,86570
DESPESES AUXILIARS	2,50 %		0,26731
COST DIRECTE			30,82551
DESPESES INDIRECTES	0,00 %		0,00000
COST EXECUCIÓ MATERIAL			**30,82551**

P-12 H6AA2111 m Tanca mòbil, de 2 m d'alçària, d'acer galvanitzat, amb malla electrosoldada de 90x150 mm i de 4,5 i 3,5 mm de D, bastidor de 3,5x2 m de tub de 40 mm de D, fixat a peus prefabricats de formigó, i amb el desmuntatge inclòs — Rend.: 1,000 — 2,70 €

			Unitats		Preu		Parcial	Import
Ma d'obra								
A01H4000	h	Manobre per a seguretat i salut	0,100	/R x	19,47000	=	1,94700	
				Subtotal:			1,94700	1,94700
Materials								
B1Z6AF0A	u	Dau de formigó de 38 kg per a peu de tanca mòbil de malla d'acer i per a 20 usos, per a seguretat i salut	0,300	x	0,14000	=	0,04200	
B1Z6211A	m	Tanca mòbil, de 2 m d'alçària, d'acer galvanitzat, amb malla electrosoldada de 90x150 mm i de 4,5 i 3,5 mm de diàmetre, bastidor de 3,5x2 m de tub de 40 mm de diàmetre per a fixar a peus prefabricats de formigó, per a 20 usos, per a seguretat i salut	1,000	x	0,68000	=	0,68000	
				Subtotal:			0,72200	0,72200

DESPESES AUXILIARS	1,50 %	0,02921
COST DIRECTE		2,69821
DESPESES INDIRECTES	0,00 %	0,00000
COST EXECUCIÓ MATERIAL		**2,69821**

HB2A1111 m Perfil longitudinal flexible d'acer galvanitzat de secció de doble ona amb característiques AASHO, per a barreres de seguretat, col·locat sobre suport i amb el desmuntatge inclòs — Rend.: 1,000 — 24,55 €

			Unitats		Preu		Parcial	Import
Ma d'obra								
A01H2000	h	Oficial 1a per a seguretat i salut	0,070	/R x	23,30000	=	1,63100	
A01H4000	h	Manobre per a seguretat i salut	0,210	/R x	19,47000	=	4,08870	
				Subtotal:			5,71970	5,71970
Materials								
B1ZBAA00	m	Barrera de seguretat flexible d'acer galvanitzat, formada per perfil longitudinal, de secció en doble ona amb característiques AASHO, per a seguretat i salut	1,000	x	17,46000	=	17,46000	
B1ZBP010	m	Part proporcional d'elements de fixació, per a barreres de seguretat, per a seguretat i salut	0,250	x	5,14000	=	1,28500	
				Subtotal:			18,74500	18,74500

JUSTIFICACIÓ DE PREUS

PARTIDES D'OBRA

NÚM	CODI	UA	DESCRIPCIÓ	PREU

DESPESES AUXILIARS	1,50 %	0,08580
COST DIRECTE		24,55050
DESPESES INDIRECTES	0,00 %	0,00000
COST EXECUCIÓ MATERIAL		**24,55050**

HB2B8311 u Suport de perfil, CPN-160 per a barreres de seguretat flexibles, entre 1,25 i 1,5 m de llargària, sense amortidors, col·locat clavat i amb el desmuntatge inclòs — **Rend.: 1,000** — **21,73** €

			Unitats		Preu		Parcial	Import
Ma d'obra								
A01H4000	h	Manobre per a seguretat i salut	0,100	/R x	19,47000	=	1,94700	
A01H2000	h	Oficial 1a per a seguretat i salut	0,012	/R x	23,30000	=	0,27960	
				Subtotal:			2,22660	2,22660
Maquinària								
C1Z1A000	h	Màquina per a clavar muntants metàl·lics, per a seguretat i salut	0,080	/R x	42,62000	=	3,40960	
				Subtotal:			3,40960	3,40960
Materials								
B1ZB1510	m	Suport de perfil d'acer galvanitzat CPN-160, per a barreres de seguretat, per a seguretat i salut	1,370	x	11,72000	=	16,05640	
				Subtotal:			16,05640	16,05640

DESPESES AUXILIARS	1,50 %	0,03340
COST DIRECTE		21,72600
DESPESES INDIRECTES	0,00 %	0,00000
COST EXECUCIÓ MATERIAL		**21,72600**

HB2B8411 u Suport de perfil, CPN-160 per a barreres de seguretat flexibles, com a màxim d'1,6 m de llargària, sense amortidors, col·locat clavat i amb el desmuntatge inclòs — **Rend.: 1,000** — **24,42** €

			Unitats		Preu		Parcial	Import
Ma d'obra								
A01H4000	h	Manobre per a seguretat i salut	0,100	/R x	19,47000	=	1,94700	
A01H2000	h	Oficial 1a per a seguretat i salut	0,012	/R x	23,30000	=	0,27960	
				Subtotal:			2,22660	2,22660
Maquinària								
C1Z1A000	h	Màquina per a clavar muntants metàl·lics, per a seguretat i salut	0,080	/R x	42,62000	=	3,40960	
				Subtotal:			3,40960	3,40960
Materials								
B1ZB1510	m	Suport de perfil d'acer galvanitzat CPN-160, per a barreres de seguretat, per a seguretat i salut	1,600	x	11,72000	=	18,75200	

JUSTIFICACIÓ DE PREUS

PARTIDES D'OBRA

NÚM	CODI	UA	DESCRIPCIÓ	PREU

Subtotal:		18,75200	18,75200
DESPESES AUXILIARS	1,50 %		0,03340
COST DIRECTE			24,42160
DESPESES INDIRECTES	0,00 %		0,00000
COST EXECUCIÓ MATERIAL			**24,42160**

HB2C1000 m Barrera en forma de campana de cares arrodonides, tipus New Jersey prefabricada, muntatge i desmuntatge — **Rend.: 1,000** — **50,76** €

			Unitats		Preu		Parcial	Import
Ma d'obra								
A01H2000	h	Oficial 1a per a seguretat i salut	0,400	/R x	23,30000	=	9,32000	
A01H4000	h	Manobre per a seguretat i salut	0,800	/R x	19,47000	=	15,57600	
				Subtotal:			24,89600	24,89600
Maquinària								
C1Z13500	h	Camió grua de 5 t per a seguretat i salut	0,400	/R x	46,97000	=	18,78800	
				Subtotal:			18,78800	18,78800
Materials								
BBM2BBA0	m	Amortització de barrera de seguretat New Jersey prefabricada de formigó (20 usos) , per a seguretat i salut	1,000	x	6,70000	=	6,70000	
				Subtotal:			6,70000	6,70000

DESPESES AUXILIARS	1,50 %	0,37344
COST DIRECTE		50,75744
DESPESES INDIRECTES	0,00 %	0,00000
COST EXECUCIÓ MATERIAL		**50,75744**

HB2Z5021 u Captallums reflector a dues cares per a barreres de seguretat, fixat a la banda i amb el desmuntatge inclòs — **Rend.: 1,000** — **12,61** €

			Unitats		Preu		Parcial	Import
Ma d'obra								
A01H4000	h	Manobre per a seguretat i salut	0,370	/R x	19,47000	=	7,20390	
				Subtotal:			7,20390	7,20390
Materials								
B1ZBC010	u	Captallums per a barrera de seguretat reflector a dues cares, per a seguretat i salut	1,000	x	5,30000	=	5,30000	
				Subtotal:			5,30000	5,30000

DESPESES AUXILIARS	1,50 %	0,10806
COST DIRECTE		12,61196
DESPESES INDIRECTES	0,00 %	0,00000
COST EXECUCIÓ MATERIAL		**12,61196**

JUSTIFICACIÓ DE PREUS

PARTIDES D'OBRA

NÚM	CODI	UA	DESCRIPCIÓ		PREU
	HBA31011	m2	Pintat sobre paviment de faixes superficials, amb pintura reflectora, amb màquina d'accionament manual	Rend.: 1,000	21,76 €

			Unitats		Preu		Parcial	Import
Ma d'obra								
	A01H2000	h	Oficial 1a per a seguretat i salut	0,270 /R x	23,30000	=	6,29100	
	A01H4000	h	Manobre per a seguretat i salut	0,350 /R x	19,47000	=	6,81450	
				Subtotal:			13,10550	13,10550
Maquinària								
	C1Z12B00	h	Màquina per a pintar bandes de vial, d'accionament manual, per a seguretat i salut	0,090 /R x	29,06000	=	2,61540	
				Subtotal:			2,61540	2,61540
Materials								
	B1ZB1000	kg	Pintura reflectora per a senyalització, per a seguretat i salut	0,720 x	8,11000	=	5,83920	
				Subtotal:			5,83920	5,83920
				DESPESES AUXILIARS	1,50 %			0,19658
				COST DIRECTE				21,75668
				DESPESES INDIRECTES	0,00 %			0,00000
				COST EXECUCIÓ MATERIAL				21,75668

P-13	HBB11111	u	Placa amb pintura reflectant triangular de 70 cm de costat, per a senyals de trànsit, fixada i amb el desmuntatge inclòs	Rend.: 1,000	52,84 €

			Unitats		Preu		Parcial	Import
Ma d'obra								
	A01H4000	h	Manobre per a seguretat i salut	1,000 /R x	19,47000	=	19,47000	
				Subtotal:			19,47000	19,47000
Materials								
	BBL11102	u	Placa triangular, de 70 cm, amb pintura reflectant, per a 2 usos, per a seguretat i salut	1,000 x	33,18000	=	33,18000	
				Subtotal:			33,18000	33,18000
				DESPESES AUXILIARS	1,00 %			0,19470
				COST DIRECTE				52,84470
				DESPESES INDIRECTES	0,00 %			0,00000
				COST EXECUCIÓ MATERIAL				52,84470

	HBB11121	u	Placa amb pintura reflectant triangular de 90 cm de costat, per a senyals de trànsit, fixada i amb el desmuntatge inclòs	Rend.: 1,000	63,20 €

			Unitats		Preu		Parcial	Import
Ma d'obra								

JUSTIFICACIÓ DE PREUS

PARTIDES D'OBRA

NÚM	CODI	UA	DESCRIPCIÓ		PREU

	A01H4000	h	Manobre per a seguretat i salut	1,000 /R x	19,47000	=	19,47000	
				Subtotal:			19,47000	19,47000
Materials								
	BBL11202	u	Placa triangular, de 90 cm, amb pintura reflectant, per a 2 usos, per a seguretat i salut	1,000 x	43,54000	=	43,54000	
				Subtotal:			43,54000	43,54000
				DESPESES AUXILIARS	1,00 %			0,19470
				COST DIRECTE				63,20470
				DESPESES INDIRECTES	0,00 %			0,00000
				COST EXECUCIÓ MATERIAL				63,20470

	HBB11131	u	Placa amb pintura reflectant triangular de 135 cm de costat, per a senyals de trànsit, fixada i amb el desmuntatge inclòs	Rend.: 1,000	138,42 €

			Unitats		Preu		Parcial	Import
Ma d'obra								
	A01H4000	h	Manobre per a seguretat i salut	1,000 /R x	19,47000	=	19,47000	
				Subtotal:			19,47000	19,47000
Materials								
	BBL11302	u	Placa triangular, de 135 cm, amb pintura reflectant, per a 2 usos, per a seguretat i salut	1,000 x	118,76000	=	118,76000	
				Subtotal:			118,76000	118,76000
				DESPESES AUXILIARS	1,00 %			0,19470
				COST DIRECTE				138,42470
				DESPESES INDIRECTES	0,00 %			0,00000
				COST EXECUCIÓ MATERIAL				138,42470

	HBB11251	u	Placa amb pintura reflectant circular de 60 cm de diàmetre, per a senyals de trànsit, fixada i amb el desmuntatge inclòs	Rend.: 1,000	58,91 €

			Unitats		Preu		Parcial	Import
Ma d'obra								
	A01H4000	h	Manobre per a seguretat i salut	1,000 /R x	19,47000	=	19,47000	
				Subtotal:			19,47000	19,47000
Materials								
	BBL12602	u	Placa circular, de D 60 cm, amb pintura reflectant, per a 2 usos, per a seguretat i salut	1,000 x	39,25000	=	39,25000	
				Subtotal:			39,25000	39,25000

JUSTIFICACIÓ DE PREUS

PARTIDES D'OBRA

NÚM	CODI	UA	DESCRIPCIÓ	PREU

DESPESES AUXILIARS	1,00 %	0,19470
COST DIRECTE		58,91470
DESPESES INDIRECTES	0,00 %	0,00000
COST EXECUCIÓ MATERIAL		**58,91470**

HBB11261 u Placa amb pintura reflectant circular de 90 cm de diàmetre, per a senyals de trànsit, fixada i amb el desmuntatge inclòs — **Rend.: 1,000** — **99,13** €

			Unitats		Preu		Parcial	Import
Ma d'obra								
A01H4000	h	Manobre per a seguretat i salut	1,000	/R x	19,47000	=	19,47000	
				Subtotal:			19,47000	19,47000
Materials								
BBL12702	u	Placa circular, de D 90 cm, amb pintura reflectant, per a 2 usos, per a seguretat i salut	1,000	x	79,47000	=	79,47000	
				Subtotal:			79,47000	79,47000

DESPESES AUXILIARS	1,00 %	0,19470
COST DIRECTE		99,13470
DESPESES INDIRECTES	0,00 %	0,00000
COST EXECUCIÓ MATERIAL		**99,13470**

HBB11281 u Placa amb pintura reflectant circular de 120 cm de diàmetre, per a senyals de trànsit, fixada i amb el desmuntatge inclòs — **Rend.: 1,000** — **176,00** €

			Unitats		Preu		Parcial	Import
Ma d'obra								
A01H4000	h	Manobre per a seguretat i salut	1,000	/R x	19,47000	=	19,47000	
				Subtotal:			19,47000	19,47000
Materials								
BBL12802	u	Placa circular, de D 120 cm, amb pintura reflectant, per a 2 usos, per a seguretat i salut	1,000	x	156,34000	=	156,34000	
				Subtotal:			156,34000	156,34000

DESPESES AUXILIARS	1,00 %	0,19470
COST DIRECTE		176,00470
DESPESES INDIRECTES	0,00 %	0,00000
COST EXECUCIÓ MATERIAL		**176,00470**

JUSTIFICACIÓ DE PREUS

PARTIDES D'OBRA

NÚM	CODI	UA	DESCRIPCIÓ	PREU

HBB11351 u Placa amb pintura reflectant octogonal de 60 cm de diàmetre, per a senyals de trànsit, fixada i amb el desmuntatge inclòs — **Rend.: 1,000** — **70,04** €

			Unitats		Preu		Parcial	Import
Ma d'obra								
A01H4000	h	Manobre per a seguretat i salut	1,000	/R x	19,47000	=	19,47000	
				Subtotal:			19,47000	19,47000
Materials								
BBL13602	u	Placa octogonal, de D 60 cm, amb pintura reflectant, per a 2 usos, per a seguretat i salut	1,000	x	50,38000	=	50,38000	
				Subtotal:			50,38000	50,38000

DESPESES AUXILIARS	1,00 %	0,19470
COST DIRECTE		70,04470
DESPESES INDIRECTES	0,00 %	0,00000
COST EXECUCIÓ MATERIAL		**70,04470**

HBB11361 u Placa amb pintura reflectant octogonal de 90 cm de diàmetre, per a senyals de trànsit, fixada i amb el desmuntatge inclòs — **Rend.: 1,000** — **111,35** €

			Unitats		Preu		Parcial	Import
Ma d'obra								
A01H4000	h	Manobre per a seguretat i salut	1,000	/R x	19,47000	=	19,47000	
				Subtotal:			19,47000	19,47000
Materials								
BBL13702	u	Placa octogonal, de D 90 cm, amb pintura reflectant, per a 2 usos, per a seguretat i salut	1,000	x	91,69000	=	91,69000	
				Subtotal:			91,69000	91,69000

DESPESES AUXILIARS	1,00 %	0,19470
COST DIRECTE		111,35470
DESPESES INDIRECTES	0,00 %	0,00000
COST EXECUCIÓ MATERIAL		**111,35470**

P-14 **HBB20005** u Senyal manual per a senyalista — **Rend.: 1,000** — **12,34** €

			Unitats		Preu		Parcial	Import
Materials								
BBB2A001	u	Senyal manual per a senyalista	1,000	x	12,34000	=	12,34000	
				Subtotal:			12,34000	12,34000

JUSTIFICACIÓ DE PREUS

PARTIDES D'OBRA

NÚM	CODI	UA	DESCRIPCIÓ	PREU

COST DIRECTE		12,34000
DESPESES INDIRECTES	0,00 %	0,00000
COST EXECUCIÓ MATERIAL		**12,34000**

HBB21201 u Placa amb pintura reflectant de 60x60 cm, per a senyals de trànsit, fixada i amb el desmuntatge inclòs — **Rend.: 1,000** — **59,43** €

			Unitats		Preu		Parcial	Import
Ma d'obra								
A01H4000	h	Manobre per a seguretat i salut	1,000	/R x	19,47000	=	19,47000	
				Subtotal:			19,47000	19,47000
Materials								
BBL1AHA2	u	Placa informativa, de 60x60 cm, amb pintura reflectant, per a 2 usos, per a seguretat i salut	1,000	x	39,77000	=	39,77000	
				Subtotal:			39,77000	39,77000

DESPESES AUXILIARS	1,00 %	0,19470
COST DIRECTE		59,43470
DESPESES INDIRECTES	0,00 %	0,00000
COST EXECUCIÓ MATERIAL		**59,43470**

HBB21301 u Placa amb pintura reflectant de 90x90 cm, per a senyals de trànsit, fixada i amb el desmuntatge inclòs — **Rend.: 1,000** — **133,52** €

			Unitats		Preu		Parcial	Import
Ma d'obra								
A01H4000	h	Manobre per a seguretat i salut	1,000	/R x	19,47000	=	19,47000	
				Subtotal:			19,47000	19,47000
Materials								
BBL1APD2	u	Placa informativa, de 90x90 cm, amb pintura reflectant, per a 2 usos, per a seguretat i salut	1,000	x	113,86000	=	113,86000	
				Subtotal:			113,86000	113,86000

DESPESES AUXILIARS	1,00 %	0,19470
COST DIRECTE		133,52470
DESPESES INDIRECTES	0,00 %	0,00000
COST EXECUCIÓ MATERIAL		**133,52470**

HBB21641 u Placa amb pintura reflectant de 25x145 cm, per a senyals de trànsit, fixada i amb el desmuntatge inclòs — **Rend.: 1,000** — **97,89** €

			Unitats		Preu		Parcial	Import
Ma d'obra								
A01H4000	h	Manobre per a seguretat i salut	1,500	/R x	19,47000	=	29,20500	
				Subtotal:			29,20500	29,20500

JUSTIFICACIÓ DE PREUS

PARTIDES D'OBRA

NÚM	CODI	UA	DESCRIPCIÓ	PREU

Materials								
BBL1BAL2	u	Placa d'orientació o situació, de 25x145 cm, amb pintura reflectant, per a 2 usos, per a seguretat i salut	1,000	x	68,39000	=	68,39000	
				Subtotal:			68,39000	68,39000

DESPESES AUXILIARS	1,00 %	0,29205
COST DIRECTE		97,88705
DESPESES INDIRECTES	0,00 %	0,00000
COST EXECUCIÓ MATERIAL		**97,88705**

HBB21851 u Placa amb pintura reflectant de 45x170 cm, per a senyals de trànsit, fixada i amb el desmuntatge inclòs — **Rend.: 1,000** — **153,11** €

			Unitats		Preu		Parcial	Import
Ma d'obra								
A01H4000	h	Manobre per a seguretat i salut	1,500	/R x	19,47000	=	29,20500	
				Subtotal:			29,20500	29,20500
Materials								
BBL1BEP2	u	Placa d'orientació o situació, de 45x170 cm, amb pintura reflectant, per a 2 usos, per a seguretat i salut	1,000	x	123,61000	=	123,61000	
				Subtotal:			123,61000	123,61000

DESPESES AUXILIARS	1,00 %	0,29205
COST DIRECTE		153,10705
DESPESES INDIRECTES	0,00 %	0,00000
COST EXECUCIÓ MATERIAL		**153,10705**

HBB21A61 u Placa amb pintura reflectant de 95x195 cm, per a senyals de trànsit, fixada i amb el desmuntatge inclòs — **Rend.: 1,000** — **238,56** €

			Unitats		Preu		Parcial	Import
Ma d'obra								
A01H4000	h	Manobre per a seguretat i salut	1,500	/R x	19,47000	=	29,20500	
				Subtotal:			29,20500	29,20500
Materials								
BBL1BQS2	u	Placa d'orientació o situació, de 95x195 cm, amb pintura reflectant, per a 2 usos, per a seguretat i salut	1,000	x	209,06000	=	209,06000	
				Subtotal:			209,06000	209,06000

DESPESES AUXILIARS	1,00 %	0,29205
COST DIRECTE		238,55705
DESPESES INDIRECTES	0,00 %	0,00000
COST EXECUCIÓ MATERIAL		**238,55705**

JUSTIFICACIÓ DE PREUS

PARTIDES D'OBRA

NÚM	CODI	UA	DESCRIPCIÓ		PREU
	HBB22641	u	Placa amb pintura reflectant de 25x145 cm, per a zona exclosa o zona exclusiva de trànsit, fixada i amb el desmuntatge inclòs	Rend.: 1,000	97,89 €

			Unitats		Preu		Parcial	Import
Ma d'obra								
	A01H4000	h	Manobre per a seguretat i salut	1,500	/R x 19,47000	=	29,20500	
				Subtotal:			29,20500	29,20500
Materials								
	BBL1BAL2	u	Placa d'orientació o situació, de 25x145 cm, amb pintura reflectant, per a 2 usos, per a seguretat i salut	1,000	x 68,39000	=	68,39000	
				Subtotal:			68,39000	68,39000
			DESPESES AUXILIARS		1,00 %			0,29205
			COST DIRECTE					97,88705
			DESPESES INDIRECTES		0,00 %			0,00000
			COST EXECUCIÓ MATERIAL					97,88705

	HBBAA005	u	Senyal de prohibició, normalitzada amb pictograma negre sobre fons blanc, de forma circular amb cantells i banda transversal descendent d'esquerra a dreta a 45°, en color vermell, diàmetre 29 cm, amb cartell explicatiu rectangular, per ser vista fins 12 m, fixada i amb el desmuntatge inclòs	Rend.: 1,000	34,83 €

			Unitats		Preu		Parcial	Import
Ma d'obra								
	A01H4000	h	Manobre per a seguretat i salut	1,000	/R x 19,47000	=	19,47000	
				Subtotal:			19,47000	19,47000
Materials								
	BBBAA005	u	Senyal de prohibició, normalitzada amb pictograma negre sobre fons blanc, de forma circular amb cantells i banda transversal descendent d'esquerra a dreta a 45° en color vermell, de diàmetre 29 cm, per ésser vista fins 12 m, per a seguretat i salut	1,000	x 6,10000	=	6,10000	
	BBBAD015	u	Cartell explicatiu del contingut de la senyal, amb llegenda indicativa de prohibició, amb el text en negre sobre fons vermell, de forma rectangular, amb el cantell negre, costat major 29 cm, per ésser vist fins 12 m, per a seguretat i salut	1,000	x 9,07000	=	9,07000	
				Subtotal:			15,17000	15,17000
			DESPESES AUXILIARS		1,00 %			0,19470
			COST DIRECTE					34,83470
			DESPESES INDIRECTES		0,00 %			0,00000
			COST EXECUCIÓ MATERIAL					34,83470

JUSTIFICACIÓ DE PREUS

PARTIDES D'OBRA

NÚM	CODI	UA	DESCRIPCIÓ		PREU
	HBBAB115	u	Senyal de obligació, normalitzada amb pictograma blanc sobre fons blau, de forma circular amb cantells en color blanc, diàmetre 29 cm, amb cartell explicatiu rectangular, per ser vista fins 12 m, fixada i amb el desmuntatge inclòs	Rend.: 1,000	33,80 €

			Unitats		Preu		Parcial	Import
Ma d'obra								
	A01H4000	h	Manobre per a seguretat i salut	1,000	/R x 19,47000	=	19,47000	
				Subtotal:			19,47000	19,47000
Materials								
	BBBAB115	u	Senyal de obligació, normalitzada amb pictograma blanc sobre fons blau, de forma circular amb cantells en color blanc, de diàmetre 29 cm, per ésser vista fins 12 m, per a seguretat i salut	1,000	x 6,10000	=	6,10000	
	BBBAD025	u	Cartell explicatiu del contingut de la senyal, amb llegenda indicativa d'obligació, amb el text en blanc sobre fons blau, de forma rectangular, amb el cantell blanc, costat major 29 cm, per ésser vist fins 12 m, per a seguretat i salut	1,000	x 8,04000	=	8,04000	
				Subtotal:			14,14000	14,14000
			DESPESES AUXILIARS		1,00 %			0,19470
			COST DIRECTE					33,80470
			DESPESES INDIRECTES		0,00 %			0,00000
			COST EXECUCIÓ MATERIAL					33,80470

	HBBAC005	u	Senyal indicativa de la ubicació d'equips d'extinció d'incendis, normalitzada amb pictograma blanc sobre fons vermell, de forma rectangular o quadrada, costat major 29 cm, per ser vista fins 12 m de distància, fixada i amb el desmuntatge inclòs	Rend.: 1,000	27,70 €

			Unitats		Preu		Parcial	Import
Ma d'obra								
	A01H4000	h	Manobre per a seguretat i salut	1,000	/R x 19,47000	=	19,47000	
				Subtotal:			19,47000	19,47000
Materials								
	BBBAC005	u	Senyal indicativa de la ubicació d'equips d'extinció d'incendis, normalitzada amb pictograma blanc sobre fons vermell, de forma rectangular o quadrada, costat major 29 cm, per ésser vista fins 12 m de distància, per a seguretat i salut	1,000	x 8,04000	=	8,04000	
				Subtotal:			8,04000	8,04000
			DESPESES AUXILIARS		1,00 %			0,19470
			COST DIRECTE					27,70470
			DESPESES INDIRECTES		0,00 %			0,00000
			COST EXECUCIÓ MATERIAL					27,70470

JUSTIFICACIÓ DE PREUS

PARTIDES D'OBRA

NÚM	CODI	UA	DESCRIPCIÓ		PREU	
	HBBAE001	u	Rètol adhesiu (MIE-RAT.10) de maniobra per a quadre o pupitre de control elèctric, adherit	Rend.: 1,000	5,52	€

			Unitats		Preu		Parcial	Import
Materials								
	BBBAE001	u	Rètol adhesiu (MIE-RAT.10) de maniobra per a quadre o pupitre de control elèctric, per a seguretat i salut	1,000	x	5,52000	=	5,52000
			Subtotal:				5,52000	5,52000

COST DIRECTE		5,52000
DESPESES INDIRECTES	0,00 %	0,00000
COST EXECUCIÓ MATERIAL		**5,52000**

HBBAF004	u	Senyal d'advertència, normalitzada amb pictograma negre sobre fons groc, de forma triangular amb el cantell negre, costat major 41 cm, amb cartell explicatiu rectangular, per ser vista fins 12 m de distància, fixada i amb el desmuntatge inclòs	Rend.: 1,000	42,74	€

			Unitats		Preu		Parcial	Import
Ma d'obra								
	A01H4000	h	Manobre per a seguretat i salut	1,000	/R x	19,47000	=	19,47000
			Subtotal:				19,47000	19,47000
Materials								
	BBBAF004	u	Senyal d'advertència, normalitzada amb pictograma negre sobre fons groc, de forma triangular amb el cantell negre, costat major 41 cm, per ésser vista fins 12 m, per a seguretat i salut	1,000	x	9,77000	=	9,77000
	BBBAD004	u	Cartell explicatiu del contingut de la senyal, amb llegenda indicativa d'advertència, amb el text en negre sobre fons groc, de forma rectangular, amb el cantell negre, costat major 41 cm, per ésser vist fins 12 m, per a seguretat i salut	1,000	x	13,31000	=	13,31000
			Subtotal:				23,08000	23,08000

DESPESES AUXILIARS	1,00 %	0,19470
COST DIRECTE		42,74470
DESPESES INDIRECTES	0,00 %	0,00000
COST EXECUCIÓ MATERIAL		**42,74470**

HBBJ0002	u	Semàfor de policarbonat, amb sistema òptic de diàmetre 210 mm amb una cara i un focus, òptica normal i lent de color ambre normal de vehicles 11/200, instal·lat i amb el desmuntatge inclòs	Rend.: 1,000	138,84	€

			Unitats		Preu		Parcial	Import
Ma d'obra								
	A01H2000	h	Oficial 1a per a seguretat i salut	1,500	/R x	23,30000	=	34,95000
	A01H3000	h	Ajudant per a seguretat i salut	1,000	/R x	20,68000	=	20,68000

JUSTIFICACIÓ DE PREUS

PARTIDES D'OBRA

NÚM	CODI	UA	DESCRIPCIÓ	PREU

			Subtotal:				55,63000	55,63000
Materials								
	BBBJ0030	u	Semàfor de policarbonat amb sistema òptic de diàmetre 210 mm amb una cara i un focus, òptica normal i lent de color ambre normal de vehicles 11/200, per a seguretat i salut	1,000	x	82,65000 =	82,65000	
			Subtotal:				82,65000	82,65000

DESPESES AUXILIARS	1,00 %	0,55630
COST DIRECTE		138,83630
DESPESES INDIRECTES	0,00 %	0,00000
COST EXECUCIÓ MATERIAL		**138,83630**

HBC11D01	u	Pòrtic de limitació d'alçària a 4 m, amb dos perfils metàl·lics i cable horitzontal amb banderoles, inclòs muntatge i desmuntatge	Rend.: 1,000	609,68	€

			Unitats		Preu		Parcial	Import
Ma d'obra								
	A01H2000	h	Oficial 1a per a seguretat i salut	3,000	/R x	23,30000	=	69,90000
	A01H4000	h	Manobre per a seguretat i salut	12,000	/R x	19,47000	=	233,64000
			Subtotal:				303,54000	303,54000
Maquinària								
	C1Z13500	h	Camió grua de 5 t per a seguretat i salut	3,000	/R x	46,97000	=	140,91000
			Subtotal:				140,91000	140,91000
Materials								
	B1Z0300C	m3	Formigó HM-20/P/20/I de consistència plàstica, grandària màxima del granulat 20 mm, amb >= 200 kg/m3 de ciment, apte per a classe d'exposició I, per a seguretat i salut	0,500	x	57,38000	=	28,69000
	B0AC112D	m	Cable d'acer galvanitzat rígid de composició 1x7+0 i diàmetre 9 mm, per a seguretat i salut	6,000	x	1,16000	=	6,96000
	BBC1D000	m	Garlanda d'abalisament reflectora, per a seguretat i salut	6,000	x	0,09000	=	0,54000
	B1Z45011	kg	Acer S275JR segons UNE-EN 10025-2, format per peça simple, en perfils laminats en calent sèrie IPN, IPE, HEB, HEA, HEM i UPN, tallat a mida i amb una capa d'imprimació antioxidant, per a seguretat i salut	150,000	x	0,84000	=	126,00000
			Subtotal:				162,19000	162,19000

DESPESES AUXILIARS	1,00 %	3,03540
COST DIRECTE		609,67540
DESPESES INDIRECTES	0,00 %	0,00000
COST EXECUCIÓ MATERIAL		**609,67540**

JUSTIFICACIÓ DE PREUS

PARTIDES D'OBRA

NÚM	CODI	UA	DESCRIPCIÓ	PREU

P-15 HBC12100 u Con de plàstic reflector de 30 cm d'alçària — Rend.: 1,000 — 6,03 €

			Unitats		Preu		Parcial	Import
Ma d'obra								
A01H4000	h	Manobre per a seguretat i salut	0,015	/R x	19,47000	=	0,29205	
				Subtotal:			0,29205	0,29205
Materials								
BBC12102	u	Con d'abalisament de plàstic reflector de 30 cm d'alçària, per a 2 usos, per a seguretat i salut	1,000	x	5,74000	=	5,74000	
				Subtotal:			5,74000	5,74000

DESPESES AUXILIARS	1,00 %	0,00292
COST DIRECTE		6,03497
DESPESES INDIRECTES	0,00 %	0,00000
COST EXECUCIÓ MATERIAL		**6,03497**

HBC12300 u Con de plàstic reflector de 50 cm d'alçària — Rend.: 1,000 — 10,28 €

			Unitats		Preu		Parcial	Import
Ma d'obra								
A01H4000	h	Manobre per a seguretat i salut	0,020	/R x	19,47000	=	0,38940	
				Subtotal:			0,38940	0,38940
Materials								
BBC12302	u	Con d'abalisament de plàstic reflector de 50 cm d'alçària, per a 2 usos, per a seguretat i salut	1,000	x	9,89000	=	9,89000	
				Subtotal:			9,89000	9,89000

DESPESES AUXILIARS	1,00 %	0,00389
COST DIRECTE		10,28329
DESPESES INDIRECTES	0,00 %	0,00000
COST EXECUCIÓ MATERIAL		**10,28329**

HBC12500 u Con de plàstic reflector de 75 cm d'alçària — Rend.: 1,000 — 21,12 €

			Unitats		Preu		Parcial	Import
Ma d'obra								
A01H4000	h	Manobre per a seguretat i salut	0,025	/R x	19,47000	=	0,48675	
				Subtotal:			0,48675	0,48675
Materials								
BBC12502	u	Con d'abalisament de plàstic reflector de 75 cm d'alçària, per a 2 usos, per a seguretat i salut	1,000	x	20,63000	=	20,63000	
				Subtotal:			20,63000	20,63000

JUSTIFICACIÓ DE PREUS

PARTIDES D'OBRA

NÚM	CODI	UA	DESCRIPCIÓ	PREU

DESPESES AUXILIARS	1,00 %	0,00487
COST DIRECTE		21,12162
DESPESES INDIRECTES	0,00 %	0,00000
COST EXECUCIÓ MATERIAL		**21,12162**

HBC12900 u Con de plàstic reflector de 90 cm d'alçària — Rend.: 1,000 — 28,79 €

			Unitats		Preu		Parcial	Import
Ma d'obra								
A01H4000	h	Manobre per a seguretat i salut	0,025	/R x	19,47000	=	0,48675	
				Subtotal:			0,48675	0,48675
Materials								
BBC12902	u	Con d'abalisament de plàstic reflector de 90 cm d'alçària, per a 2 usos, per a seguretat i salut	1,000	x	28,30000	=	28,30000	
				Subtotal:			28,30000	28,30000

DESPESES AUXILIARS	1,00 %	0,00487
COST DIRECTE		28,79162
DESPESES INDIRECTES	0,00 %	0,00000
COST EXECUCIÓ MATERIAL		**28,79162**

HBC16632 u Peça reflectora d'una cara de 40 cm d'alçària amb piqueta de 70 cm d'alçària clavada — Rend.: 1,000 — 7,42 €

			Unitats		Preu		Parcial	Import
Ma d'obra								
A01H4000	h	Manobre per a seguretat i salut	0,020	/R x	19,47000	=	0,38940	
				Subtotal:			0,38940	0,38940
Materials								
BBC16600	u	Piqueta d'abalissament amb peça reflectora d'una cara de 40 cm d'alçària, per a seguretat i salut	1,000	x	7,03000	=	7,03000	
				Subtotal:			7,03000	7,03000

DESPESES AUXILIARS	1,00 %	0,00389
COST DIRECTE		7,42329
DESPESES INDIRECTES	0,00 %	0,00000
COST EXECUCIÓ MATERIAL		**7,42329**

HBC18632 u Peça reflectora de dues cares de 40 cm d'alçària amb piqueta de 70 cm d'alçària clavada — Rend.: 1,000 — 8,40 €

			Unitats		Preu		Parcial	Import
Ma d'obra								
A01H4000	h	Manobre per a seguretat i salut	0,020	/R x	19,47000	=	0,38940	
				Subtotal:			0,38940	0,38940

JUSTIFICACIÓ DE PREUS

PARTIDES D'OBRA

NÚM	CODI	UA	DESCRIPCIÓ					PREU
Materials								
	BBC18600	u	Piqueta d'abalissament amb peça reflectora de dues cares de 40 cm d'alçària, per a seguretat i salut	1,000	x	8,01000 =	8,01000	
					Subtotal:		8,01000	8,01000
			DESPESES AUXILIARS		1,00 %			0,00389
			COST DIRECTE					8,40329
			DESPESES INDIRECTES		0,00 %			0,00000
			COST EXECUCIÓ MATERIAL					**8,40329**

HBC19081	m	Cinta d'abalisament, amb un suport cada 5 m i amb el desmuntatge inclòs	**Rend.: 1,000**		**1,52**	€

			Unitats		Preu	Parcial	Import
Ma d'obra							
	A01H4000	h	Manobre per a seguretat i salut	0,065	/R x 19,47000 =	1,26555	
					Subtotal:	1,26555	1,26555
Materials							
	B1Z0B700	kg	Acer en barres corrugades B400S de límit elàstic >= 400 N/mm2, per a seguretat i salut	0,120	x 0,59000 =	0,07080	
	BBC19000	m	Cinta d'abalisament , per a seguretat i salut	1,000	x 0,17000 =	0,17000	
					Subtotal:	0,24080	0,24080
			DESPESES AUXILIARS		1,00 %		0,01266
			COST DIRECTE				1,51901
			DESPESES INDIRECTES		0,00 %		0,00000
			COST EXECUCIÓ MATERIAL				**1,51901**

HBC1A081	m	Cinta d'abalisament reflectora, amb un suport cada 5 m i amb el desmuntatge inclòs	**Rend.: 1,000**		**6,88**	€

			Unitats		Preu	Parcial	Import
Ma d'obra							
	A01H4000	h	Manobre per a seguretat i salut	0,065	/R x 19,47000 =	1,26555	
					Subtotal:	1,26555	1,26555
Materials							
	BBC1A000	m	Cinta d'abalisament reflectora, per a seguretat i salut	1,000	x 5,53000 =	5,53000	
	B1Z0B700	kg	Acer en barres corrugades B400S de límit elàstic >= 400 N/mm2, per a seguretat i salut	0,120	x 0,59000 =	0,07080	
					Subtotal:	5,60080	5,60080
			DESPESES AUXILIARS		1,00 %		**0,01266**
			COST DIRECTE				6,87901
			DESPESES INDIRECTES		0,00 %		0,00000
			COST EXECUCIÓ MATERIAL				**6,87901**

JUSTIFICACIÓ DE PREUS

PARTIDES D'OBRA

NÚM	CODI	UA	DESCRIPCIÓ					PREU

HBC1B001	m	Cinta d'abalisament adhesiva reflectant de color vermell i blanc alternats i amb el desmuntatge inclòs	**Rend.: 1,000**		**1,20**	€

			Unitats		Preu	Parcial	Import
Ma d'obra							
	A01H4000	h	Manobre per a seguretat i salut	0,050	/R x 19,47000 =	0,97350	
					Subtotal:	0,97350	0,97350
Materials							
	BBC1B000	m	Cinta d'abalisament adhesiva reflectant de color vermell i blanc alternats, per a seguretat i salut	1,000	x 0,22000 =	0,22000	
					Subtotal:	0,22000	0,22000
			DESPESES AUXILIARS		1,00 %		**0,00974**
			COST DIRECTE				1,20324
			DESPESES INDIRECTES		0,00 %		0,00000
			COST EXECUCIÓ MATERIAL				**1,20324**

HBC1C001	u	Balisa reflectant a nivell de la calçada (tb-8 o tb-9) i amb el desmuntatge inclòs	**Rend.: 1,000**		**54,33**	€

			Unitats		Preu	Parcial	Import
Ma d'obra							
	A01H4000	h	Manobre per a seguretat i salut	0,050	/R x 19,47000 =	0,97350	
					Subtotal:	0,97350	0,97350
Materials							
	BBC1C000	u	Balisa reflectant a nivell de la calçada (tb-8 o tb-9), per a seguretat i salut	1,000	x 53,35000 =	53,35000	
					Subtotal:	53,35000	53,35000
			DESPESES AUXILIARS		1,00 %		0,00974
			COST DIRECTE				54,33324
			DESPESES INDIRECTES		0,00 %		0,00000
			COST EXECUCIÓ MATERIAL				**54,33324**

P-16	**HBC1D081**	m	Garlanda reflectora, amb un suport cada 5 m i amb el desmuntatge inclòs	**Rend.: 1,000**	**2,52**	€

			Unitats		Preu	Parcial	Import
Ma d'obra							
	A01H4000	h	Manobre per a seguretat i salut	0,120	/R x 19,47000 =	2,33640	
					Subtotal:	2,33640	2,33640
Materials							
	B1Z0B700	kg	Acer en barres corrugades B400S de límit elàstic >= 400 N/mm2, per a seguretat i salut	0,120	x 0,59000 =	0,07080	
	BBC1D000	m	Garlanda d'abalisament reflectora, per a seguretat i salut	1,000	x 0,09000 =	0,09000	

JUSTIFICACIÓ DE PREUS

PARTIDES D'OBRA

NÚM	CODI	UA	DESCRIPCIÓ				PREU
			Subtotal:			0,16080	0,16080
			DESPESES AUXILIARS	1,00	%		0,02336
			COST DIRECTE				2,52056
			DESPESES INDIRECTES	0,00	%		0,00000
			COST EXECUCIÓ MATERIAL				2,52056

P-17 HBC1E001 u Cadena de delimitació de zona de perill amb baules de polietilè, de color vermell i blanc alternats, amb un suport cada 5 m i amb el desmuntatge inclòs — Rend.: 1,000 — 3,38 €

			Unitats		Preu		Parcial	Import
Ma d'obra								
A01H4000	h	Manobre per a seguretat i salut	0,065	/R x	19,47000	=	1,26555	
		Subtotal:					1,26555	1,26555
Materials								
BBC1E000	m	Cadena de delimitació de zona de perill amb baules de polietilè color vermell i blanc alternats, per a seguretat i salut	1,000	x	2,03000	=	2,03000	
B1Z0B700	kg	Acer en barres corrugades B400S de límit elàstic >= 400 N/mm2, per a seguretat i salut	0,120	x	0,59000	=	0,07080	
		Subtotal:					2,10080	2,10080
		DESPESES AUXILIARS		1,00	%			0,01266
		COST DIRECTE						3,37901
		DESPESES INDIRECTES		0,00	%			0,00000
		COST EXECUCIÓ MATERIAL						3,37901

HBC1F501 u Globus de llum vermella per a senyalització amb el desmuntatge inclòs — Rend.: 1,000 — 10,15 €

			Unitats		Preu		Parcial	Import
Ma d'obra								
A01H4000	h	Manobre per a seguretat i salut	0,100	/R x	19,47000	=	1,94700	
		Subtotal:					1,94700	1,94700
Materials								
BBC1F500	u	Globus de llum vermella per a senyalització, per a seguretat i salut	1,000	x	8,18000	=	8,18000	
		Subtotal:					8,18000	8,18000
		DESPESES AUXILIARS		1,00	%			0,01947
		COST DIRECTE						10,14647
		DESPESES INDIRECTES		0,00	%			0,00000
		COST EXECUCIÓ MATERIAL						10,14647

JUSTIFICACIÓ DE PREUS

PARTIDES D'OBRA

NÚM	CODI	UA	DESCRIPCIÓ				PREU
			Subtotal:			0,16080	0,16080
			DESPESES AUXILIARS	1,00	%		0,02336
			COST DIRECTE				2,52056
			DESPESES INDIRECTES	0,00	%		0,00000
			COST EXECUCIÓ MATERIAL				2,52056

HBC1GFJ1 u Llumenera amb làmpada intermitent color ambre amb energia de bateria de 12 V i amb el desmuntatge inclòs — Rend.: 1,000 — 38,62 €

			Unitats		Preu		Parcial	Import
Ma d'obra								
A01H4000	h	Manobre per a seguretat i salut	0,150	/R x	19,47000	=	2,92050	
		Subtotal:					2,92050	2,92050
Materials								
BBC1GFJ2	u	Llumenera amb làmpada intermitent color ambre, amb energia de bateria de 12 V, per a 2 usos, per a seguretat i salut	1,000	x	35,67000	=	35,67000	
		Subtotal:					35,67000	35,67000
		DESPESES AUXILIARS		1,00	%			0,02921
		COST DIRECTE						38,61971
		DESPESES INDIRECTES		0,00	%			0,00000
		COST EXECUCIÓ MATERIAL						38,61971

P-18 HBC1HG01 u Balisa lluminosa d'alta intensitat estroboscòpica i amb el desmuntatge inclòs — Rend.: 1,000 — 92,92 €

			Unitats		Preu		Parcial	Import
Ma d'obra								
A01H4000	h	Manobre per a seguretat i salut	0,120	/R x	19,47000	=	2,33640	
		Subtotal:					2,33640	2,33640
Materials								
BBLZC000	u	Suport metàl·lic de balisa lluminosa per a tub i barrera, per a seguretat i salut	1,000	x	5,38000	=	5,38000	
BBC1J000	u	Pila de 6 V per balisa lluminosa, per a seguretat i salut	2,000	x	7,11000	=	14,22000	
BBC1HG00	u	Balisa lluminosa d'alta intensitat estroboscòpica, per a seguretat i salut	1,000	x	70,96000	=	70,96000	
		Subtotal:					90,56000	90,56000
		DESPESES AUXILIARS		1,00	%			0,02336
		COST DIRECTE						92,91976
		DESPESES INDIRECTES		0,00	%			0,00000
		COST EXECUCIÓ MATERIAL						92,91976

HBC1HGK1 u Balisa lluminosa d'alta intensitat estroboscòpica recarregable i amb el desmuntatge inclòs — Rend.: 1,000 — 135,89 €

			Unitats		Preu		Parcial	Import
Ma d'obra								
A01H4000	h	Manobre per a seguretat i salut	0,120	/R x	19,47000	=	2,33640	
		Subtotal:					2,33640	2,33640

Materials

JUSTIFICACIÓ DE PREUS

PARTIDES D'OBRA

NÚM	CODI	UA	DESCRIPCIÓ					PREU
	BBLZC000	u	Suport metàl·lic de balisa lluminosa per a tub i barrera, per a seguretat i salut	1,000	x	5,38000 =	5,38000	
	BBC1HGK0	u	Balisa lluminosa d'alta intensitat estroboscòpica recarregable, per a seguretat i salut	1,000	x	128,15000 =	128,15000	
						Subtotal:	133,53000	133,53000
			DESPESES AUXILIARS			1,00 %		0,02336
			COST DIRECTE					135,88976
			DESPESES INDIRECTES			0,00 %		0,00000
			COST EXECUCIÓ MATERIAL					**135,88976**

	HBC1JF01	u	Llumenera amb làmpada fixa color ambre i amb el desmuntatge inclòs	**Rend.: 1,000**			**23,02 €**
				Unitats	Preu	Parcial	Import
Ma d'obra							
	A01H4000	h	Manobre per a seguretat i salut	0,050	/R x 19,47000 =	0,97350	
					Subtotal:	0,97350	0,97350
Materials							
	BBC1JF00	u	Llumenera amb làmpada fixa color ambre, per a seguretat i salut	1,000	x 22,04000 =	22,04000	
					Subtotal:	22,04000	22,04000
			DESPESES AUXILIARS		1,00 %		0,00974
			COST DIRECTE				23,02324
			DESPESES INDIRECTES		0,00 %		0,00000
			COST EXECUCIÓ MATERIAL				**23,02324**

P-19	**HBC1KJ00**	m	Tanca mòbil metàl·lica de 2,5 m de llargària i 1 m d'alçària i amb el desmuntatge inclòs	**Rend.: 1,000**			**6,54 €**
				Unitats	Preu	Parcial	Import
Ma d'obra							
	A01H4000	h	Manobre per a seguretat i salut	0,060	/R x 19,47000 =	1,16820	
					Subtotal:	1,16820	1,16820
Materials							
	BBC1KJ04	m	Tanca mòbil metàl·lica de 2,5 m de llargària i 1 m d'alçària, per a 4 usos, per a seguretat i salut	0,400	x 13,39000 =	5,35600	
					Subtotal:	5,35600	5,35600
			DESPESES AUXILIARS		1,00 %		0,01168
			COST DIRECTE				6,53588
			DESPESES INDIRECTES		0,00 %		0,00000
			COST EXECUCIÓ MATERIAL				**6,53588**

JUSTIFICACIÓ DE PREUS

PARTIDES D'OBRA

NÚM	CODI	UA	DESCRIPCIÓ					PREU
	HBC1MPP1	m	Barrera de PVC injectat de 0,7x1 m amb dipòsit d'aigua de llast i encadellat d'unió i amb el desmuntatge inclòs	**Rend.: 1,000**				**71,84 €**
				Unitats	Preu	Parcial		Import
Ma d'obra								
	A01H4000	h	Manobre per a seguretat i salut	0,400	/R x 19,47000 =	7,78800		
	A01H2000	h	Oficial 1a per a seguretat i salut	0,050	/R x 23,30000 =	1,16500		
					Subtotal:	8,95300		8,95300
Materials								
	BBC1MPP2	m	Barrera de PVC injectat de 0,7x1 m amb dipòsit d'aigua de llast i encadellat d'unió, per a 2 usos, per a seguretat i salut	1,000	x 62,80000 =	62,80000		
					Subtotal:	62,80000		62,80000
			DESPESES AUXILIARS		1,00 %			0,08953
			COST DIRECTE					71,84253
			DESPESES INDIRECTES		0,00 %			0,00000
			COST EXECUCIÓ MATERIAL					**71,84253**

	HBC1N671	u	Fita de perímetre circular de diàmetre 60 mm i fust luminescent d'alçària 0,7 m, fixada sobre calçada i amb el desmuntatge inclòs	**Rend.: 1,000**			**18,45 €**
				Unitats	Preu	Parcial	Import
Ma d'obra							
	A01H4000	h	Manobre per a seguretat i salut	0,150	/R x 19,47000 =	2,92050	
					Subtotal:	2,92050	2,92050
Materials							
	BBC1N670	u	Fita de perímetre circular de diàmetre 60 mm i fust luminescent d'alçària 0,7 m, per a seguretat i salut	1,000	x 15,50000 =	15,50000	
					Subtotal:	15,50000	15,50000
			DESPESES AUXILIARS		1,00 %		0,02921
			COST DIRECTE				18,44971
			DESPESES INDIRECTES		0,00 %		0,00000
			COST EXECUCIÓ MATERIAL				**18,44971**

	HBC1R801	u	Cascada lluminosa de 25 m de llargària (tl-8) i amb el desmuntatge inclòs	**Rend.: 1,000**			**187,32 €**
				Unitats	Preu	Parcial	Import
Ma d'obra							
	A01H4000	h	Manobre per a seguretat i salut	0,500	/R x 19,47000 =	9,73500	
					Subtotal:	9,73500	9,73500
Materials							
	BBC1R800	u	Amortització de cascada lluminosa de llargària 25 m (tl-8), (10 usos), per a seguretat i salut	1,000	x 177,49000 =	177,49000	

JUSTIFICACIÓ DE PREUS

PARTIDES D'OBRA

NÚM	CODI	UA	DESCRIPCIÓ				PREU
			Subtotal:			177,49000	177,49000
			DESPESES AUXILIARS	1,00	%		0,09735
			COST DIRECTE				187,32235
			DESPESES INDIRECTES	0,00	%		0,00000
			COST EXECUCIÓ MATERIAL				187,32235

HBC1S0K0 u Llanterna de tràfic amb difusor, recarregable — Rend.: 1,000 — 168,86 €

			Unitats		Preu		Parcial	Import
Materials								
	BBC1S0K0 u	Llanterna de tràfic amb difusor, recarregable, per a seguretat i salut	1,000	x	168,86000	=	168,86000	
		Subtotal:					168,86000	168,86000
		COST DIRECTE						168,86000
		DESPESES INDIRECTES			0,00	%		0,00000
		COST EXECUCIÓ MATERIAL						168,86000

HM31161J u Extintor de pols seca, de 6 kg de càrrega, amb pressió incorporada, pintat, amb suport a la paret i amb el desmuntatge inclòs — Rend.: 1,000 — 45,41 €

			Unitats		Preu		Parcial	Import
Ma d'obra								
	A01H2000 h	Oficial 1a per a seguretat i salut	0,200	/R x	23,30000	=	4,66000	
	A01H3000 h	Ajudant per a seguretat i salut	0,200	/R x	20,68000	=	4,13600	
		Subtotal:					8,79600	8,79600
Materials								
	BM311611 u	Extintor de pols seca, de càrrega 6 kg, amb pressió incorporada, pintat, per a seguretat i salut	1,000	x	36,17000	=	36,17000	
	B1ZM1000 u	Part proporcional d'elements especials per a extintors, per a seguretat i salut	1,000	x	0,31000	=	0,31000	
		Subtotal:					36,48000	36,48000
		DESPESES AUXILIARS			1,50	%		0,13194
		COST DIRECTE						45,40794
		DESPESES INDIRECTES			0,00	%		0,00000
		COST EXECUCIÓ MATERIAL						45,40794

P-20 HQU15214 u Amortització de mòdul prefabricat de sanitaris de 2,4,x2,4x2,3 m de plafó d'acer lacat i aïllament de poliuretà de 35 mm de gruix, revestiment de parets amb tauler fenòlic, paviment de lamel·les d'acer galvanitzat, amb instal·lació de lampisteria, 1 lavabo col·lectiu amb 2 aixetes, 1 placa turca, 2 dutxes, mirall i complements de bany, amb instal·lació elèctrica, 1 punt de llum, interruptor, endolls i protecció diferencial, col·locat i amb el desmuntatge inclòs — Rend.: 1,000 — 878,11 €

JUSTIFICACIÓ DE PREUS

PARTIDES D'OBRA

NÚM	CODI	UA	DESCRIPCIÓ				PREU

			Unitats		Preu		Parcial	Import
Ma d'obra								
	A01H4000 h	Manobre per a seguretat i salut	0,300	/R x	19,47000	=	5,84100	
		Subtotal:					5,84100	5,84100
Maquinària								
	C1Z13000 h	Camió grua per a seguretat i salut	0,300	/R x	44,62000	=	13,38600	
		Subtotal:					13,38600	13,38600
Materials								
	BQU15214 u	Amortització de mòdul prefabricat de sanitaris de 2,4x2,4x2,3 m de plafó d'acer lacat i aïllament de poliuretà de 35 mm de gruix, revestiment de parets amb tauler fenòlic, paviment de lamel·les d'acer galvanitzat, amb instal·lació de lampisteria, 1 lavabo col·lectiu amb 2 aixetes, 1 placa turca, 2 dutxes, mirall i complements de bany, amb instal·lació elèctrica, 1 punt de llum, interruptor, endolls i protecció diferencial, per a 4 usos	1,000	x	858,74000	=	858,74000	
		Subtotal:					858,74000	858,74000
		DESPESES AUXILIARS			2,50	%		0,14603
		COST DIRECTE						878,11303
		DESPESES INDIRECTES			0,00	%		0,00000
		COST EXECUCIÓ MATERIAL						878,11303

P-21 HQU1521A mes Lloguer mòdul prefabricat de sanitaris de 2,4x2,4x2,3 m de plafó d'acer lacat i aïllament de poliuretà de 35 mm de gruix, revestiment de parets amb tauler fenòlic, paviment de lamel·les d'acer galvanitzat, amb instal·lació de lampisteria, 1 lavabo col·lectiu amb 2 aixetes, 1 plaques turca, 2 dutxes, mirall i complements de bany, amb instal·lació elèctrica, 1 punt de llum, interruptor, endolls i protecció diferencial — Rend.: 1,000 — 125,90 €

			Unitats		Preu		Parcial	Import
Materials								
	BQU1521A mes	LLoguer de mòdul prefabricat de sanitaris de 2,4x2,4x2,3 m de plafó d'acer lacat i aïllament de poliuretà de 35 mm de gruix, revestiment de parets amb tauler fenòlic, paviment de lamel·les d'acer galvanitzat, amb instal·lació de lampisteria, 1 lavabo col·lectiu amb 2 aixetes, 1 placa turca, 2 dutxes, mirall i complements de bany, amb instal·lació elèctrica, 1 punt de llum, interruptor, endolls i protecció diferencial	1,000	x	125,90000	=	125,90000	
		Subtotal:					125,90000	125,90000
		COST DIRECTE						125,90000
		DESPESES INDIRECTES			0,00	%		0,00000
		COST EXECUCIÓ MATERIAL						125,90000

JUSTIFICACIÓ DE PREUS

PARTIDES D'OBRA

NÚM	CODI	UA	DESCRIPCIÓ		PREU	
P-22	HQU15312	u	Amortització de mòdul prefabricat de sanitaris de 3,7x2,3x2,3 m de plafó d'acer lacat i aïllament de poliuretà de 35 mm de gruix, revestiment de parets amb tauler fenòlic, paviment de lamel·les d'acer galvanitzat, amb instal·lació de lampisteria, 1 lavabo col·lectiu amb 3 aixetes, 2 plaques turques, 2 dutxes, mirall i complements de bany, amb instal·lació elèctrica, 1 punt de llum, interruptor, endolls i protecció diferencial, col·locat i amb el desmuntatge inclòs	Rend.: 1,000	1.321,37	€

			Unitats		Preu		Parcial	Import
Ma d'obra								
	A01H4000	h Manobre per a seguretat i salut	0,300	/R x	19,47000	=	5,84100	
		Subtotal:					5,84100	5,84100
Maquinària								
	C1Z13000	h Camió grua per a seguretat i salut	0,300	/R x	44,62000	=	13,38600	
		Subtotal:					13,38600	13,38600
Materials								
	BQU15314	u Amortització de mòdul prefabricat de sanitaris de 3,7x2,3x2,3 m de plafó d'acer lacat i aïllament de poliuretà de 35 mm de gruix, revestiment de parets amb tauler fenòlic, paviment de lamel·les d'acer galvanitzat, amb instal·lació de lampisteria, 1 lavabo col·lectiu amb 3 aixetes, 2 plaques turques, 2 dutxes, mirall i complements de bany, amb instal·lació elèctrica, 1 punt de llum, interruptor, endolls i protecció diferencial, per a 4 usos	1,000	x	1.302,00000	=	1.302,00000	
		Subtotal:					1.302,00000	1.302,00000
		DESPESES AUXILIARS			2,50	%		0,14603
		COST DIRECTE						1.321,37303
		DESPESES INDIRECTES			0,00	%		0,00000
		COST EXECUCIÓ MATERIAL						1.321,37303

NÚM	CODI	UA	DESCRIPCIÓ		PREU	
P-23	HQU1531A	mes	Lloguer de mòdul prefabricat de sanitaris de 3,7x2,3x2,3 m de plafó d'acer lacat i aïllament de poliuretà de 35 mm de gruix, revestiment de parets amb tauler fenòlic, paviment de lamel·les d'acer galvanitzat, amb instal·lació de lampisteria, 1 lavabo col·lectiu amb 3 aixetes, 2 plaques turques, 2 dutxes, mirall i complements de bany, amb instal·lació elèctrica, 1 punt de llum, interruptor, endolls i protecció diferencial	Rend.: 1,000	246,01	€

			Unitats		Preu		Parcial	Import
Materials								
	BQU1531A	mes Lloguer de mòdul prefabricat de sanitaris de 3,7x2,3x2,3 m de plafó d'acer lacat i aïllament de poliuretà de 35 mm de gruix, revestiment de parets amb tauler fenòlic, paviment de lamel·les d'acer galvanitzat, amb instal·lació de lampisteria, 1 lavabo col·lectiu amb 3 aixetes, 2 plaques turques, 2 dutxes, mirall i complements de bany, amb instal·lació elèctrica, 1 punt de llum, interruptor, endolls i	1,000	x	246,01000	=	246,01000	

JUSTIFICACIÓ DE PREUS

PARTIDES D'OBRA

NÚM	CODI	UA	DESCRIPCIÓ		PREU	
			protecció diferencial			

Subtotal:		246,01000	246,01000
COST DIRECTE			246,01000
DESPESES INDIRECTES	0,00 %		0,00000
COST EXECUCIÓ MATERIAL			246,01000

NÚM	CODI	UA	DESCRIPCIÓ		PREU	
P-24	HQU15Q0A	mes	Lloguer de cabina sanitaria de material plàstic, d'1,2x1,2x2,4 m amb 1 WC amb dipòsit químic de 220 l, 1 lavabo amb dipòsit aigua de 100 l, amb manteniment inclòs	Rend.: 1,000	143,07	€

			Unitats		Preu		Parcial	Import
Materials								
	BQU15Q0A	mes Lloguer de cabina sanitaria de material plàstic, d'1,2x1,2x2,4 m amb 1 WC amb dipòsit químic de 220 l, 1 lavabo amb dipòsit aigua de 100 l, amb manteniment inclòs	1,000	x	143,07000	=	143,07000	
		Subtotal:					143,07000	143,07000
		COST DIRECTE						143,07000
		DESPESES INDIRECTES			0,00	%		0,00000
		COST EXECUCIÓ MATERIAL						143,07000

NÚM	CODI	UA	DESCRIPCIÓ		PREU	
P-25	HQU1A204	u	Amortització de mòdul prefabricat de vestidors de 4x2,5x2,3 m de plafó d'acer lacat i aïllament de poliuretà de 35 mm de gruix, revestiment de parets amb tauler fenòlic, paviment de lamel·les d'acer galvanitzat amb aïllament de fibra de vidre i tauler fenòlic, amb instal·lació elèctrica, 1 punt de llum, interruptor, endolls i protecció diferencial, col·locat i amb el desmuntatge inclòs	Rend.: 1,000	705,57	€

			Unitats		Preu		Parcial	Import
Ma d'obra								
	A01H4000	h Manobre per a seguretat i salut	0,300	/R x	19,47000	=	5,84100	
		Subtotal:					5,84100	5,84100
Maquinària								
	C1Z13000	h Camió grua per a seguretat i salut	0,300	/R x	44,62000	=	13,38600	
		Subtotal:					13,38600	13,38600
Materials								
	BQU1A204	u Amortització de mòdul prefabricat de vestidors de 4x2,5x2,3 m de plafó d'acer lacat i aïllament de poliuretà de 35 mm de gruix, revestiment de parets amb tauler fenòlic, paviment de lamel·les d'acer galvanitzat amb aïllament de fibra de vidre i tauler fenòlic, amb instal·lació elèctrica, 1 punt de llum, interruptor, endolls i protecció diferencial, per a 4 usos	1,000	x	686,20000	=	686,20000	
		Subtotal:					686,20000	686,20000

JUSTIFICACIÓ DE PREUS

PARTIDES D'OBRA

NÚM	CODI	UA	DESCRIPCIÓ	PREU

DESPESES AUXILIARS	2,50 %	0,14603
COST DIRECTE		705,57303
DESPESES INDIRECTES	0,00 %	0,00000
COST EXECUCIÓ MATERIAL		**705,57303**

P-26 HQU1A20A mes Lloguer de mòdul prefabricat de vestidors de 4x2,5x2,3 m de plafó d'acer lacat i aïllament de poliuretà de 35 mm de gruix, revestiment de parets amb tauler fenòlic, paviment de lamel·les d'acer galvanitzat amb aïllament de fibra de vidre i tauler fenòlic, amb instal·lació elèctrica, 1 punt de llum, interruptor, endolls i protecció diferencial **Rend.: 1,000** **101,19** €

			Unitats		Preu		Parcial	Import
Materials								
BQU1A20A	mes	Lloguer de mòdul prefabricat de vestidors de 4x2,5x2,3 m de plafó d'acer lacat i aïllament de poliuretà de 35 mm de gruix, revestiment de parets amb tauler fenòlic, paviment de lamel·les d'acer galvanitzat amb aïllament de fibra de vidre i tauler fenòlic, amb instal·lació elèctrica, 1 punt de llum, interruptor, endolls i protecció diferencial	1,000	x	101,19000	=	101,19000	
				Subtotal:			101,19000	101,19000

COST DIRECTE		101,19000
DESPESES INDIRECTES	0,00 %	0,00000
COST EXECUCIÓ MATERIAL		**101,19000**

P-27 HQU1A502 u Amortització de mòdul prefabricat de vestidors de 8,2x2,5x2,3 m de plafó d'acer lacat i aïllament de poliuretà de 35 mm de gruix, revestiment de parets amb tauler fenòlic, paviment de lamel·les d'acer galvanitzat amb aïllament de fibra de vidre i tauler fenòlic, amb instal·lació elèctrica, 1 punt de llum, interruptor, endolls i protecció diferencial, col·locat i amb el desmuntatge inclòs **Rend.: 1,000** **1.523,10** €

			Unitats		Preu		Parcial	Import
Ma d'obra								
A01H4000	h	Manobre per a seguretat i salut	0,300	/R x	19,47000	=	5,84100	
				Subtotal:			5,84100	5,84100
Maquinària								
C1Z13000	h	Camió grua per a seguretat i salut	0,300	/R x	44,62000	=	13,38600	
				Subtotal:			13,38600	13,38600
Materials								
BQU1A504	u	Amortització de mòdul prefabricat de vestidors de 8,2x2,5x2,3 m de plafó d'acer lacat i aïllament de poliuretà de 35 mm de gruix, revestiment de parets amb tauler fenòlic, paviment de lamel·les d'acer galvanitzat amb aïllament de fibra de vidre i tauler fenòlic, amb instal·lació elèctrica, 1 punt de llum, interruptor, endolls i protecció diferencial, per a 4 usos	1,000	x	1.503,73000	=	1.503,73000	

JUSTIFICACIÓ DE PREUS

PARTIDES D'OBRA

NÚM	CODI	UA	DESCRIPCIÓ	PREU

Subtotal:		1.503,73000	1.503,73000
DESPESES AUXILIARS	2,50 %		0,14603
COST DIRECTE			1.523,10303
DESPESES INDIRECTES	0,00 %		0,00000
COST EXECUCIÓ MATERIAL			**1.523,10303**

P-28 HQU1A50A mes Lloguer de mòdul prefabricat de vestidors de 8,2x2,5x2,3 m de plafó d'acer lacat i aïllament de poliuretà de 35 mm de gruix, revestiment de parets amb tauler fenòlic, paviment de lamel·les d'acer galvanitzat amb aïllament de fibra de vidre i tauler fenòlic, amb instal·lació elèctrica, 1 punt de llum, interruptor, endolls i protecció diferencial **Rend.: 1,000** **171,59** €

			Unitats		Preu		Parcial	Import
Materials								
BQU1A50A	mes	Lloguer de mòdul prefabricat de vestidors de 8,2x2,5x2,3 m de plafó d'acer lacat i aïllament de poliuretà de 35 mm de gruix, revestiment de parets amb tauler fenòlic, paviment de lamel·les d'acer galvanitzat amb aïllament de fibra de vidre i tauler fenòlic, amb instal·lació elèctrica, 1 punt de llum, interruptor, endolls i protecció diferencial	1,000	x	171,59000	=	171,59000	
				Subtotal:			171,59000	171,59000

COST DIRECTE		171,59000
DESPESES INDIRECTES	0,00 %	0,00000
COST EXECUCIÓ MATERIAL		**171,59000**

P-29 HQU1H234 u Amortització de mòdul prefabricat de menjador de 4x2,3x2,6 m de plafó d'acer lacat i aïllament de 35 mm de gruix, revestiment de parets amb tauler fenòlic, paviment de lamel·les d'acer galvanitzat amb aïllament de fibra de vidre i tauler fenòlic, amb instal·lació de lampisteria, algüera de 2 piques amb aixeta i taulell, amb instal·lació elèctrica, 1 punt de llum, interruptor, endolls i protecció diferencial, col·locat i amb el desmuntatge inclòs **Rend.: 1,000** **767,95** €

			Unitats		Preu		Parcial	Import
Ma d'obra								
A01H4000	h	Manobre per a seguretat i salut	0,300	/R x	19,47000	=	5,84100	
				Subtotal:			5,84100	5,84100
Maquinària								
C1Z13000	h	Camió grua per a seguretat i salut	0,300	/R x	44,62000	=	13,38600	
				Subtotal:			13,38600	13,38600
Materials								
BQU1H234	u	Amortització de mòdul prefabricat de menjador de 4x2,3x2,6 m de plafó d'acer lacat i aïllament de 35 mm de gruix, revestiment de parets amb tauler fenòlic, paviment de lamel·les d'acer galvanitzat amb aïllament de fibra de vidre i tauler fenòlic, amb	1,000	x	748,58000	=	748,58000	

JUSTIFICACIÓ DE PREUS

PARTIDES D'OBRA

NÚM	CODI	UA	DESCRIPCIÓ	PREU

instal·lació de lampisteria, aigüera d'1 pica amb aixeta i taulell, amb instal·lació elèctrica, 1 punt de llum, interruptor, endolls i protecció diferencial, per a 4 usos

Subtotal:		748,58000	748,58000
DESPESES AUXILIARS	2,50 %		0,14603
COST DIRECTE			767,95303
DESPESES INDIRECTES	0,00 %		0,00000
COST EXECUCIÓ MATERIAL			**767,95303**

P-30 **HQU1H23A** mes Lloguer mòdul prefabricat de menjador de 4x2,3x2,6 m de plafó d'acer lacat i aïllament de 35 mm de gruix, revestiment de parets amb tauler fenòlic, paviment de lamel·les d'acer galvanitzat amb aïllament de fibra de vidre i tauler fenòlic, amb instal·lació de lampisteria, aigüera de 1 pica amb aixeta i taulell, amb instal·lació elèctrica, 1 punt de llum, interruptor, endolls i protecció diferencial **Rend.: 1,000** **110,39** €

		Unitats		Preu		Parcial	Import
Materials							
BQU1H23A mes	Lloguer mòdul prefabricat de menjador de 4x2,3x2,6 m de plafó d'acer lacat i aïllament de 35 mm de gruix, revestiment de parets amb tauler fenòlic, paviment de lamel·les d'acer galvanitzat amb aïllament de fibra de vidre i tauler fenòlic, amb instal·lació de lampisteria, aigüera de 1 pica amb aixeta i taulell, amb instal·lació elèctrica, 1 punt de llum, interruptor, endolls i protecció diferencial	1,000	x	110,39000	=	110,39000	
	Subtotal:					110,39000	110,39000
	COST DIRECTE						110,39000
	DESPESES INDIRECTES			0,00 %			0,00000
	COST EXECUCIÓ MATERIAL						**110,39000**

HQU1H532 u Amortització de mòdul prefabricat de menjador de 6x2,3x2,6 m de plafó d'acer lacat i aïllament de 35 mm de gruix, revestiment de parets amb tauler fenòlic, paviment de lamel·les d'acer galvanitzat amb aïllament de fibra de vidre i tauler fenòlic, amb instal·lació de lampisteria, aigüera de 2 piques amb aixeta i taulell, amb instal·lació elèctrica, 1 punt de llum, interruptor, endolls i protecció diferencial, col·locat i amb el desmuntatge inclòs **Rend.: 1,000** **1.123,67** €

		Unitats		Preu		Parcial	Import
Ma d'obra							
A01H4000 h	Manobre per a seguretat i salut	0,300	/R x	19,47000	=	5,84100	
	Subtotal:					5,84100	5,84100
Maquinària							
C1Z13000 h	Camió grua per a seguretat i salut	0,300	/R x	44,62000	=	13,38600	
	Subtotal:					13,38600	13,38600

JUSTIFICACIÓ DE PREUS

PARTIDES D'OBRA

NÚM	CODI	UA	DESCRIPCIÓ	PREU

Materials							
BQU1H534 u	Amortització de mòdul prefabricat de menjador de 6x2,3x2,6 m de plafó d'acer lacat i aïllament de 35 mm de gruix, revestiment de parets amb tauler fenòlic, paviment de lamel·les d'acer galvanitzat amb aïllament de fibra de vidre i tauler fenòlic, amb instal·lació de lampisteria, aigüera de 2 piques amb aixeta i taulell, amb instal·lació elèctrica, 1 punt de llum, interruptor, endolls i protecció diferencial, per a 4 usos	1,000	x 1.104,30000	=	1.104,30000	
	Subtotal:				1.104,30000	1.104,30000
	DESPESES AUXILIARS		2,50 %			0,14603
	COST DIRECTE					1.123,67303
	DESPESES INDIRECTES		0,00 %			0,00000
	COST EXECUCIÓ MATERIAL					**1.123,67303**

P-31 **HQU1H53A** mes Lloguer de mòdul prefabricat de menjador de 6x2,3x2,6 m de plafó d'acer lacat i aïllament de 35 mm de gruix, revestiment de parets amb tauler fenòlic, paviment de lamel·les d'acer galvanitzat amb aïllament de fibra de vidre i tauler fenòlic, amb instal·lació de lampisteria, aigüera de 2 piques amb aixeta i taulell, amb instal·lació elèctrica, 1 punt de llum, interruptor, endolls i protecció diferencial **Rend.: 1,000** **160,64** €

		Unitats		Preu		Parcial	Import
Materials							
BQU1H53A mes	Lloguer de mòdul prefabricat de menjador de 6x2,3x2,6 m de plafó d'acer lacat i aïllament de 35 mm de gruix, revestiment de parets amb tauler fenòlic, paviment de lamel·les d'acer galvanitzat amb aïllament de fibra de vidre i tauler fenòlic, amb instal·lació de lampisteria, aigüera de 2 piques amb aixeta i taulell, amb instal·lació elèctrica, 1 punt de llum, interruptor, endolls i protecció diferencial	1,000	x	160,64000	=	160,64000	
	Subtotal:					160,64000	160,64000
	COST DIRECTE						160,64000
	DESPESES INDIRECTES			0,00 %			0,00000
	COST EXECUCIÓ MATERIAL						**160,64000**

P-32 **HQU22301** u Armari metàl·lic individual de doble compartiment interior, de 0,4x0,5x1,8 m, col·locat i amb el desmuntatge inclòs **Rend.: 1,000** **59,16** €

		Unitats		Preu		Parcial	Import
Ma d'obra							
A01H4000 h	Manobre per a seguretat i salut	0,250	/R x	19,47000	=	4,86750	
	Subtotal:					4,86750	4,86750
Materials							
BQU22303 u	Armari metàl·lic individual amb doble compartiment interior, de 0,4x0,5x1,8 m, per a 3 usos, per a seguretat i salut	1,000	x	54,17000	=	54,17000	

JUSTIFICACIÓ DE PREUS

PARTIDES D'OBRA

NÚM	CODI	UA	DESCRIPCIÓ				PREU
			Subtotal:			54,17000	54,17000
			DESPESES AUXILIARS	2,50	%		0,12169
			COST DIRECTE				59,15919
			DESPESES INDIRECTES	0,00	%		0,00000
			COST EXECUCIÓ MATERIAL				59,15919

P-33 HQU25201 u Banc de fusta amb capacitat per a 3 persones, col·locat i amb el desmuntatge inclòs — Rend.: 1,000 — 14,92 €

			Unitats		Preu		Parcial	Import
Ma d'obra								
	A01H4000 h	Manobre per a seguretat i salut	0,150	/R x	19,47000	=	2,92050	
		Subtotal:					2,92050	2,92050
Materials								
	BQU25500 u	Banc de fusta amb capacitat per a 3 persones per a 4 usos , per a seguretat i salut	0,250	x	47,72000	=	11,93000	
		Subtotal:					11,93000	11,93000
		DESPESES AUXILIARS		2,50	%			0,07301
		COST DIRECTE						14,92351
		DESPESES INDIRECTES		0,00	%			0,00000
		COST EXECUCIÓ MATERIAL						14,92351

P-34 HQU25701 u Banc de fusta, de 3,5 m de llargària i 0,4 m d'amplària, amb capacitat per a 5 persones, col·locat i amb el desmuntatge inclòs — Rend.: 1,000 — 22,38 €

			Unitats		Preu		Parcial	Import
Ma d'obra								
	A01H4000 h	Manobre per a seguretat i salut	0,150	/R x	19,47000	=	2,92050	
		Subtotal:					2,92050	2,92050
Materials								
	BQU25700 u	Banc de fusta de 3,5 m de llargària i 0,4 m d'amplària, amb capacitat per a 5 persones per a 4 usos , per a seguretat i salut	0,250	x	77,55000	=	19,38750	
		Subtotal:					19,38750	19,38750
		DESPESES AUXILIARS		2,50	%			0,07301
		COST DIRECTE						22,38101
		DESPESES INDIRECTES		0,00	%			0,00000
		COST EXECUCIÓ MATERIAL						22,38101

JUSTIFICACIÓ DE PREUS

PARTIDES D'OBRA

P-35 HQU27502 u Taula de fusta amb capacitat per a 6 persones, col·locada i amb el desmuntatge inclòs — Rend.: 1,000 — 18,83 €

			Unitats		Preu		Parcial	Import
Ma d'obra								
	A01H4000 h	Manobre per a seguretat i salut	0,350	/R x	19,47000	=	6,81450	
		Subtotal:					6,81450	6,81450
Materials								
	BQU27500 u	Taula de fusta, amb capacitat per a 6 persones per a 4 usos , per a seguretat i salut	0,250	x	47,38000	=	11,84500	
		Subtotal:					11,84500	11,84500
		DESPESES AUXILIARS		2,50	%			0,17036
		COST DIRECTE						18,82986
		DESPESES INDIRECTES		0,00	%			0,00000
		COST EXECUCIÓ MATERIAL						18,82986

P-36 HQU27902 u Taula de fusta amb tauler de melamina, de 3,5 m de llargària i 0,8 m d'amplària, amb capacitat per a 10 persones, col·locada i amb el desmuntatge inclòs — Rend.: 1,000 — 29,92 €

			Unitats		Preu		Parcial	Import
Ma d'obra								
	A01H4000 h	Manobre per a seguretat i salut	0,350	/R x	19,47000	=	6,81450	
		Subtotal:					6,81450	6,81450
Materials								
	BQU27900 u	Taula de fusta amb tauler de melamina, de 3,5 m de llargària i 0,8 m d'amplària, amb capacitat per a 10 persones per a 4 usos , per a seguretat i salut	0,250	x	91,75000	=	22,93750	
		Subtotal:					22,93750	22,93750
		DESPESES AUXILIARS		2,50	%			0,17036
		COST DIRECTE						29,92236
		DESPESES INDIRECTES		0,00	%			0,00000
		COST EXECUCIÓ MATERIAL						29,92236

P-37 HQU2AF02 u Nevera elèctrica, de 100 l de capacitat, col·locada i amb el desmuntatge inclòs — Rend.: 1,000 — 113,51 €

			Unitats		Preu		Parcial	Import
Ma d'obra								
	A01H4000 h	Manobre per a seguretat i salut	0,350	/R x	19,47000	=	6,81450	
		Subtotal:					6,81450	6,81450
Materials								
	BQU2AF02 u	Nevera elèctrica, de 100 l de capacitat, per a 2 usos, per a seguretat i salut	1,000	x	106,53000	=	106,53000	

PARTIDES D'OBRA

NÚM	CODI	UA	DESCRIPCIÓ				PREU
			Subtotal:		106,53000		106,53000
			DESPESES AUXILIARS	2,50 %			0,17036
			COST DIRECTE				113,51486
			DESPESES INDIRECTES	0,00 %			0,00000
			COST EXECUCIÓ MATERIAL				113,51486

P-38 HQU2D102 u Planxa elèctrica per a escalfar menjars, de 60x45 cm, col·locada i amb el desmuntatge inclòs — Rend.: 1,000 — 57,37 €

			Unitats		Preu		Parcial	Import
Ma d'obra								
	A01H4000 h	Manobre per a seguretat i salut	0,150	/R x	19,47000	=	2,92050	
		Subtotal:					2,92050	2,92050
Materials								
	BQU2D102 u	Planxa elèctrica per a escalfar menjars, de 60x45 cm, per a 2 usos, per a seguretat i salut	1,000	x	54,38000	=	54,38000	
		Subtotal:					54,38000	54,38000
		DESPESES AUXILIARS		2,50 %				0,07301
		COST DIRECTE						57,37351
		DESPESES INDIRECTES		0,00 %				0,00000
		COST EXECUCIÓ MATERIAL						57,37351

P-39 HQU2E001 u Forn microones per a escalfar menjars, col·locat i amb el desmuntatge inclòs — Rend.: 1,000 — 92,03 €

			Unitats		Preu		Parcial	Import
Ma d'obra								
	A01H4000 h	Manobre per a seguretat i salut	0,050	/R x	19,47000	=	0,97350	
		Subtotal:					0,97350	0,97350
Materials								
	BQU2E002 u	Forn microones, per a 2 usos, per a seguretat i salut	1,000	x	91,03000	=	91,03000	
		Subtotal:					91,03000	91,03000
		DESPESES AUXILIARS		2,50 %				0,02434
		COST DIRECTE						92,02784
		DESPESES INDIRECTES		0,00 %				0,00000
		COST EXECUCIÓ MATERIAL						92,02784

P-40 HQU2GF01 u Recipient per a recollida d'escombraries, de 100 l de capacitat, col·locat i amb el desmuntatge inclòs — Rend.: 1,000 — 54,91 €

			Unitats		Preu		Parcial	Import
Ma d'obra								
	A01H4000 h	Manobre per a seguretat i salut	0,100	/R x	19,47000	=	1,94700	

PARTIDES D'OBRA

NÚM	CODI	UA	DESCRIPCIÓ					PREU
			Subtotal:				1,94700	1,94700
Materials								
	BQU2GF00 u		Recipient per a recollida d'escombraries de 100 l de capacitat, per a seguretat i salut	1,000	x	52,91000 =	52,91000	
			Subtotal:				52,91000	52,91000
			DESPESES AUXILIARS		2,50 %			0,04868
			COST DIRECTE					54,90568
			DESPESES INDIRECTES		0,00 %			0,00000
			COST EXECUCIÓ MATERIAL					54,90568

P-41 HQU2P001 u Penja-robes per a dutxa, col·locat i amb el desmuntatge inclòs — Rend.: 1,000 — 1,94 €

			Unitats		Preu		Parcial	Import
Ma d'obra								
	A01H4000 h	Manobre per a seguretat i salut	0,050	/R x	19,47000	=	0,97350	
		Subtotal:					0,97350	0,97350
Materials								
	BQZ1P000 u	Penja-robes per a dutxa, per a seguretat i salut	1,000	x	0,94000	=	0,94000	
		Subtotal:					0,94000	0,94000
		DESPESES AUXILIARS		2,50 %				0,02434
		COST DIRECTE						1,93784
		DESPESES INDIRECTES		0,00 %				0,00000
		COST EXECUCIÓ MATERIAL						1,93784

HQUA1100 u Farmaciola d'armari, amb el contingut establert a l'ordenança general de seguretat i salut en el treball — Rend.: 1,000 — 119,21 €

			Unitats		Preu		Parcial	Import
Materials								
	BQUA1100 u	Farmaciola tipus armari, amb el contingut establert a l'ordenança general de seguretat i salut en el treball	1,000	x	119,21000	=	119,21000	
		Subtotal:					119,21000	119,21000
		COST DIRECTE						119,21000
		DESPESES INDIRECTES		0,00 %				0,00000
		COST EXECUCIÓ MATERIAL						119,21000

HQUA2100 u Farmaciola portàtil d'urgència, amb el contingut establert a l'ordenança general de seguretat i salut en el treball — Rend.: 1,000 — 118,49 €

			Unitats		Preu		Parcial	Import
Materials								
	BQUA2100 u	Farmaciola portàtil d'urgència, amb el contingut establert a l'ordenança general de seguretat i salut en	1,000	x	118,49000	=	118,49000	

JUSTIFICACIÓ DE PREUS

PARTIDES D'OBRA

NÚM	CODI	UA	DESCRIPCIÓ	PREU
			el treball	

Subtotal:		118,49000	118,49000
COST DIRECTE			118,49000
DESPESES INDIRECTES	0,00 %		0,00000
COST EXECUCIÓ MATERIAL			**118,49000**

HQUA3100 u Material sanitari per a assortir una farmaciola amb el contingut establert a l'ordenança general de seguretat i salut en el treball — **Rend.: 1,000** — **78,99** €

		Unitats		Preu		Parcial	Import
Materials							
BQUA3100 u	Material sanitari per a assortir una farmaciola, amb el contingut establert a l'ordenança general de seguretat i salut en el treball	1,000	x	78,99000	=	78,99000	
	Subtotal:					78,99000	78,99000
	COST DIRECTE						78,99000
	DESPESES INDIRECTES		0,00 %				0,00000
	COST EXECUCIÓ MATERIAL						**78,99000**

HQUAAAA0 u Llitera metàl·lica rígida amb base de lona, per a salvament — **Rend.: 1,000** — **200,49** €

		Unitats		Preu		Parcial	Import
Materials							
BQUAAAA0 u	Llitera metàl·lica rígida amb base de lona, per a salvament	1,000	x	200,49000	=	200,49000	
	Subtotal:					200,49000	200,49000
	COST DIRECTE						200,49000
	DESPESES INDIRECTES		0,00 %				0,00000
	COST EXECUCIÓ MATERIAL						**200,49000**

HQUACCJ0 u Manta de cotó i fibra sintètica de 110x210 cm — **Rend.: 1,000** — **21,39** €

		Unitats		Preu		Parcial	Import
Materials							
BQUACCJ0 u	Manta de cotó i fibra sintètica de 110x210 cm	1,000	x	21,39000	=	21,39000	
	Subtotal:					21,39000	21,39000
	COST DIRECTE						21,39000
	DESPESES INDIRECTES		0,00 %				0,00000
	COST EXECUCIÓ MATERIAL						**21,39000**

JUSTIFICACIÓ DE PREUS

PARTIDES D'OBRA

NÚM	CODI	UA	DESCRIPCIÓ	PREU

HQUAM000 u Reconeixement mèdic — **Rend.: 1,000** — **35,55** €

		Unitats		Preu		Parcial	Import
Materials							
BQUAM000 u	Reconeixement mèdic	1,000	x	35,55000	=	35,55000	
	Subtotal:					35,55000	35,55000
	COST DIRECTE						35,55000
	DESPESES INDIRECTES		0,00 %				0,00000
	COST EXECUCIÓ MATERIAL						**35,55000**

HQUAP000 u Curset de primers auxilis i socorrisme — **Rend.: 1,000** — **212,00** €

		Unitats		Preu		Parcial	Import
Materials							
BQUAP000 u	Curset de primers auxilis i socorrisme	1,000	x	212,00000	=	212,00000	
	Subtotal:					212,00000	212,00000
	COST DIRECTE						212,00000
	DESPESES INDIRECTES		0,00 %				0,00000
	COST EXECUCIÓ MATERIAL						**212,00000**

HQUZM000 h Mà d'obra per a neteja i conservació de les instal·lacions — **Rend.: 1,000** — **19,66** €

		Unitats		Preu		Parcial	Import
Mà d'obra							
A01H4000 h	Manobre per a seguretat i salut	1,000	/R x	19,47000	=	19,47000	
	Subtotal:					19,47000	19,47000
	DESPESES AUXILIARS		1,00 %				0,19470
	COST DIRECTE						19,66470
	DESPESES INDIRECTES		0,00 %				0,00000
	COST EXECUCIÓ MATERIAL						**19,66470**

HX11M001 m Plataforma de treball amb barana, sòcol i escala d'accés, per a treballs amb encofrats lliscants o de panells de grans dimensions, amb tots els requisits reglamentaris de seguretat — **Rend.: 1,000** — **0,00** €

COST DIRECTE		0,00000
DESPESES INDIRECTES	0,00 %	0,00000
COST EXECUCIÓ MATERIAL		**0,0000**

JUSTIFICACIÓ DE PREUS

PARTIDES D'OBRA

NÚM	CODI	UA	DESCRIPCIÓ			PREU
	HX11X003	u	Bastida modular amb estructura tubular i sistema de seguretat amb tots els requisits reglamentaris en previsió de caigudes per a la realització d'estructures, tancaments, cobertes, i altres treballs en alçada	Rend.: 1,000	0,00	€
			COST DIRECTE			0,00000
			DESPESES INDIRECTES	0,00 %		0,00000
			COST EXECUCIÓ MATERIAL			**0,0000**
	HX11X004	u	Barana definitiva, prevista en projecte, per a protecció de caigudes a diferent nivell	Rend.: 1,000	0,00	€
			COST DIRECTE			0,00000
			DESPESES INDIRECTES	0,00 %		0,00000
			COST EXECUCIÓ MATERIAL			**0,0000**
	HX11X019	m	Marquesina de protecció en voladiu en bastida tubular amb sistema de seguretat amb tots els requisits reglamentaris, normalitzada i incorporada UNE-EN 12810-1 (HD-1000)	Rend.: 1,000	0,00	€
			COST DIRECTE			0,00000
			DESPESES INDIRECTES	0,00 %		0,00000
			COST EXECUCIÓ MATERIAL			**0,0000**
	HX11X021	u	Passadís de protecció prefabricat metàl·lic amb sistema de seguretat amb tots els requisits reglamentaris, de llargària 2,5 m, d'amplària 1,1 m, amb paviment de entramat de platines metàl·liques i rampes articulades, baranes metàl·liques reglamentàries, muntants de 2 m d'alçada, sostre de xapa d'acer de 3 mm de gruix	Rend.: 1,000	0,00	€
			COST DIRECTE			0,00000
			DESPESES INDIRECTES	0,00 %		0,00000
			COST EXECUCIÓ MATERIAL			**0,0000**
	HX11X022	u	Passadís de protecció prefabricat metàl·lic amb sistema de seguretat amb tots els requisits reglamentaris, de llargària 2,5 m, d'amplària 1,1 m, amb paviment de entramat de platines metàl·liques i rampes articulades, baranes metàl·liques reglamentàries	Rend.: 1,000	0,00	€
			COST DIRECTE			0,00000
			DESPESES INDIRECTES	0,00 %		0,00000
			COST EXECUCIÓ MATERIAL			**0,0000**

PRESSUPOST

OBRA 01 2259
CAPÍTOL 01 EQUIPS PROTECCIÓ INDIVIDUAL

NUM.	CODI	UA	DESCRIPCIÓ	PREU	AMIDAMENT	IMPORT
1	H1432012	u	Protector auditiu d'auricular, acoblat al cap amb arnès i orelleres antisoroll, homologat segons UNE-EN 352-1 i UNE-EN 458 (P - 1)	19,07	4,000	76,28
2	H1445003	u	Mascareta de protecció respiratòria, homologada segons UNE-EN 140 (P - 2)	1,63	4,000	6,52
3	H1447005	u	Màscara de protecció respiratòria, homologada segons UNE-EN 136 (P - 3)	12,25	4,000	49,00
4	H145E003	u	Parella de guants contra agents químics i microorganismes, homologats segons UNE-EN 374-1, -2, -3 i UNE-EN 420 (P - 4)	2,96	16,000	47,36
5	H1474600	u	Cinturó antivibració, ajustable i de teixit transpirable (P - 5)	14,26	2,000	28,52
6	H147D102	u	Sistema anticaiguda compost per un arnès anticaiguda amb tirants, bandes secundàries, bandes subglúties, bandes de cuixa, recolzament dorsal per a subjecció, elements d'ajust, element dorsal d'enganxament d'arnès anticaiguda i sivella, incorporat a un element d'amarrament composat per un terminal manufacturat, homologat segons UNE-EN 361, UNE-EN 362, UNE-EN 364, UNE-EN 365 i UNE-EN 354 (P - 6)	54,59	1,000	54,59
7	H147D405	u	Sistema anticaiguda compost per un arnès anticaiguda amb tirants, bandes secundàries, bandes subglúties, bandes de cuixa, recolzament dorsal per a subjecció, elements d'ajust, element dorsal d'enganxament d'arnès anticaiguda i sivella, incorporat a un subsistema anticaiguda de tipus lliscant sobre línia d'ancoratge flexible de llargaria 10 m, homologat segons UNE-EN 361, UNE-EN 362, UNE-EN 364, UNE-EN 365 i UNE-EN 353-2 (P - 7)	578,60	1,000	578,60
8	H147K602	u	Sistema de subjecció en posició de treball i prevenció de pèrdua d'equilibri, compost d'una banda de cintura, sivella, recolzament dorsal, elements d'enganxament, connector, element d'amarrament del sistema d'ajust de longitud, homologat segons UNE EN 358, UNE EN 362, UNE EN 354 i UNE EN 364 (P - 8)	31,42	2,000	62,84
9	H147L015	u	Aparell d'ancoratge per a equip de protecció individual contra caiguda d'alçada, homologat segons UNE-EN 795, amb fixació amb tac mecànic (P - 9)	22,86	2,000	45,72

TOTAL CAPÍTOL 01.01 949,43

OBRA 01 2259
CAPÍTOL 02 IMPLANTACIÓ PROVISIONAL DEL PERSONAL D'OBRA

NUM.	CODI	UA	DESCRIPCIÓ	PREU	AMIDAMENT	IMPORT
1	H6452131	m	Tanca d'alçària 2 m, de planxa nervada d'acer galvanitzat, pals de tub d'acer galvanitzat col·locats cada 3 m sobre daus de formigó i amb el desmuntatge inclòs (P - 11)	30,83	30,000	924,90
2	H6AA2111	m	Tanca mòbil, de 2 m d'alçària, d'acer galvanitzat, amb malla electrosoldada de 90x150 mm i de 4,5 i 3,5 mm de D, bastidor de 3,5x2 m de tub de 40 mm de D, fixat a peus prefabricats de formigó, i amb el desmuntatge inclòs (P - 12)	2,70	100,000	270,00
3	HBB11111	u	Placa amb pintura reflectant triangular de 70 cm de costat, per a senyals de trànsit, fixada i amb el desmuntatge inclòs (P - 13)	52,84	6,000	317,04
4	HBB20005	u	Senyal manual per a senyalista (P - 14)	12,34	12,000	148,08
5	HBC12100	u	Con de plàstic reflector de 30 cm d'alçària (P - 15)	6,03	30,000	180,90
6	HBC1D081	m	Garlanda reflectora, amb un suport cada 5 m i amb el desmuntatge inclòs (P - 16)	2,52	30,000	75,60
7	HBC1E001	u	Cadena de delimitació de zona de perill amb baules de polietilè, de color vermell i blanc alternats, amb un suport cada 5 m i amb el	3,38	30,000	101,40

PRESSUPOST

			desmuntatge inclòs (P - 17)			
8	HBC1HG01	u	Balisa lluminosa d'alta intensitat estroboscòpica i amb el desmuntatge inclòs (P - 18)	92,92	15,000	1.393,80
9	HBC1KJ00	m	Tanca mòbil metàl·lica de 2,5 m de llargària i 1 m d'alçària i amb el desmuntatge inclòs (P - 19)	6,54	40,000	261,60
10	HQU15214	u	Amortització de mòdul prefabricat de sanitaris de 2,4x2,4x2,3 m de plafó d'acer lacat i aïllament de poliuretà de 35 mm de gruix, revestiment de parets amb tauler fenòlic, paviment de lamel·les d'acer galvanitzat, amb instal·lació de lampisteria, 1 lavabo col·lectiu amb 2 aixetes, 1 placa turca, 2 dutxes, mirall i complements de bany, amb instal·lació elèctrica, 1 punt de llum, interruptor, endolls i protecció diferencial, col·locat i amb el desmuntatge inclòs (P - 20)	878,11	1,000	878,11
11	HQU1521A	mes	Lloguer mòdul prefabricat de sanitaris de 2,4x2,4x2,3 m de plafó d'acer lacat i aïllament de poliuretà de 35 mm de gruix, revestiment de parets amb tauler fenòlic, paviment de lamel·les d'acer galvanitzat, amb instal·lació de lampisteria, 1 lavabo col·lectiu amb 2 aixetes, 1 plaques turca, 2 dutxes, mirall i complements de bany, amb instal·lació elèctrica, 1 punt de llum, interruptor, endolls i protecció diferencial (P - 21)	125,90	4,000	503,60
12	HQU15312	u	Amortització de mòdul prefabricat de sanitaris de 3,7x2,3x2,3 m de plafó d'acer lacat i aïllament de poliuretà de 35 mm de gruix, revestiment de parets amb tauler fenòlic, paviment de lamel·les d'acer galvanitzat, amb instal·lació de lampisteria, 1 lavabo col·lectiu amb 3 aixetes, 2 plaques turques, 2 dutxes, mirall i complements de bany, amb instal·lació elèctrica, 1 punt de llum, interruptor, endolls i protecció diferencial, col·locat i amb el desmuntatge inclòs (P - 22)	1.321,37	1,000	1.321,37
13	HQU1531A	mes	Lloguer de mòdul prefabricat de sanitaris de 3,7x2,3x2,3 m de plafó d'acer lacat i aïllament de poliuretà de 35 mm de gruix, revestiment de parets amb tauler fenòlic, paviment de lamel·les d'acer galvanitzat, amb instal·lació de lampisteria, 1 lavabo col·lectiu amb 3 aixetes, 2 plaques turques, 2 dutxes, mirall i complements de bany, amb instal·lació elèctrica, 1 punt de llum, interruptor, endolls i protecció diferencial (P - 23)	246,01	3,000	738,03
14	HQU15Q0A	mes	Lloguer de cabina sanitaria de material plàstic, d'1,2x1,2x2,4 m amb 1 WC amb dipòsit químic de 220 l, 1 lavabo amb dipòsit aigua de 100 l, amb manteniment inclòs (P - 24)	143,07	4,000	572,28
15	HQU1A204	u	Amortització de mòdul prefabricat de vestidors de 4x2,5x2,3 m de plafó d'acer lacat i aïllament de poliuretà de 35 mm de gruix, revestiment de parets amb tauler fenòlic, paviment de lamel·les d'acer galvanitzat amb aïllament de fibra de vidre i tauler fenòlic, amb instal·lació elèctrica, 1 punt de llum, interruptor, endolls i protecció diferencial, col·locat i amb el desmuntatge inclòs (P - 25)	705,57	1,000	705,57
16	HQU1A20A	mes	Lloguer de mòdul prefabricat de vestidors de 4x2,5x2,3 m de plafó d'acer lacat i aïllament de poliuretà de 35 mm de gruix, revestiment de parets amb tauler fenòlic, paviment de lamel·les d'acer galvanitzat amb aïllament de fibra de vidre i tauler fenòlic, amb instal·lació elèctrica, 1 punt de llum, interruptor, endolls i protecció diferencial (P - 26)	101,19	6,000	607,14
17	HQU1A502	u	Amortització de mòdul prefabricat de vestidors de 8,2x2,5x2,3 m de plafó d'acer lacat i aïllament de poliuretà de 35 mm de gruix, revestiment de parets amb tauler fenòlic, paviment de lamel·les d'acer galvanitzat amb aïllament de fibra de vidre i tauler fenòlic, amb instal·lació elèctrica, 1 punt de llum, interruptor, endolls i protecció diferencial, col·locat i amb el desmuntatge inclòs (P - 27)	1.523,10	2,000	3.046,20
18	HQU1A50A	mes	Lloguer de mòdul prefabricat de vestidors de 8,2x2,5x2,3 m de plafó d'acer lacat i aïllament de poliuretà de 35 mm de gruix, revestiment de parets amb tauler fenòlic, paviment de lamel·les d'acer galvanitzat amb aïllament de fibra de vidre i tauler fenòlic, amb instal·lació elèctrica, 1 punt de llum, interruptor, endolls i protecció diferencial (P - 28)	171,59	4,000	686,36
19	HQU1H234	u	Amortització de mòdul prefabricat de menjador de 4x2,3x2,6 m de plafó d'acer lacat i aïllament de 35 mm de gruix, revestiment de parets amb tauler fenòlic, paviment de lamel·les d'acer galvanitzat amb aïllament de fibra de vidre i tauler fenòlic, amb instal·lació de lampisteria, aigüera de 2 piques amb aixeta i taulell, amb instal·lació elèctrica, 1 punt de llum, interruptor, endolls i protecció diferencial,	767,95	2,000	1.535,90

PRESSUPOST

			col·locat i amb el desmuntatge inclòs (P - 29)			
20	HQU1H23A	mes	Lloguer mòdul prefabricat de menjador de 4x2,3x2,6 m de plafó d'acer lacat i aïllament de 35 mm de gruix, revestiment de parets amb tauler fenòlic, paviment de lamel·les d'acer galvanitzat amb aïllament de fibra de vidre i tauler fenòlic, amb instal·lació de llampisteria, aigüera de 1 pica amb aixeta i taulell, amb instal·lació elèctrica, 1 punt de llum, interruptor, endolls i protecció diferencial (P - 30)	110,39	8,000	883,12
21	HQU1H53A	mes	Lloguer de mòdul prefabricat de menjador de 6x2,3x2,6 m de plafó d'acer lacat i aïllament de 35 mm de gruix, revestiment de parets amb tauler fenòlic, paviment de lamel·les d'acer galvanitzat amb aïllament de fibra de vidre i tauler fenòlic, amb instal·lació de llampisteria, aigüera de 2 piques amb aixeta i taulell, amb instal·lació elèctrica, 1 punt de llum, interruptor, endolls i protecció diferencial (P - 31)	160,64	1,000	160,64
22	HQU22301	u	Armari metàl·lic individual de doble compartiment interior, de 0,4x0,5x1,8 m, col·locat i amb el desmuntatge inclòs (P - 32)	59,16	6,000	354,96
23	HQU25201	u	Banc de fusta amb capacitat per a 3 persones, col·locat i amb el desmuntatge inclòs (P - 33)	14,92	4,000	59,68
24	HQU25701	u	Banc de fusta, de 3,5 m de llargària i 0,4 m d'amplària, amb capacitat per a 5 persones, col·locat i amb el desmuntatge inclòs (P - 34)	22,38	3,000	67,14
25	HQU27502	u	Taula de fusta amb capacitat per a 6 persones, col·locada i amb el desmuntatge inclòs (P - 35)	18,83	3,000	56,49
26	HQU27902	u	Taula de fusta amb tauler de melamina, de 3,5 m de llargària i 0,8 m d'amplària, amb capacitat per a 10 persones, col·locada i amb el desmuntatge inclòs (P - 36)	29,92	2,000	59,84
27	HQU2AF02	u	Nevera elèctrica, de 100 l de capacitat, col·locada i amb el desmuntatge inclòs (P - 37)	113,51	1,000	113,51
28	HQU2D102	u	Planxa elèctrica per a escalfar menjars, de 60x45 cm, col·locada i amb el desmuntatge inclòs (P - 38)	57,37	1,000	57,37
29	HQU2E001	u	Forn microones per a escalfar menjars, col·locat i amb el desmuntatge inclòs (P - 39)	92,03	1,000	92,03
30	HQU2GF01	u	Recipient per a recollida d'escombraries, de 100 l de capacitat, col·locat i amb el desmuntatge inclòs (P - 40)	54,91	1,000	54,91
31	HQU2P001	u	Penja-robes per a dutxa, col·locat i amb el desmuntatge inclòs (P - 41)	1,94	2,000	3,88
TOTAL	**CAPÍTOL**		**01.02**			**18.231,45**

OBRA	01	2259
CAPÍTOL	03	DESPESES FORMACIÓ SEGURETAT PERSONAL

NUM.	CODI	UA	DESCRIPCIÓ	PREU	AMIDAMENT	IMPORT
1	H16F3000	h	Presencia al lloc de treball de recursos preventius (P - 10)	24,68	16,000	394,88
TOTAL	**CAPÍTOL**		**01.03**			**394,88**

RESUM DE PRESSUPOST

NIVELL 2 : CAPÍTOL			Import
CAPÍTOL	01.01	EQUIPS PROTECCIÓ INDIVIDUAL	949,43
CAPÍTOL	01.02	IMPLANTACIÓ PROVISIONAL DEL PERSONAL D'OBRA	16.231,45
CAPÍTOL	01.03	DESPESES FORMACIÓ SEGURETAT PERSONAL	394,88
OBRA	**01**	**2259**	**17.575,76**
		17.575,76	

NIVELL 1 : OBRA			Import
OBRA	01	2259	17.575,76
			17.575,76

ANNEX 7. CONTROL DE QUALITAT

PLA DE CONTROL DE QUALITAT

1. INTRODUCCIÓ

La Direcció Facultativa, en base a l'ordenament jurídic vigent, ha d'inspeccionar els materials, les dosificacions i mescles, realitzar el control periòdic de l'execució del material, les comprovacions de les dimensions i la correcta disposició dels elements constructius.

El Decret 375/1988 d'1 de desembre (D.O.G. 28/12/88) sobre Control de Qualitat a l'Edificació, obliga en el seu article 1er a que els projectes d'execució d'obra d'edificació s'hi enumerin i defineixin els controls que s'han de fer segons les normes de compliment obligat i que siguin necessaris per a una correcta execució de l'obra.

Els controls, als quals fa referència l'article anterior, justifiquen l'acceptació o rebuig del material emprat a les obres i suposem una millor garantia en el seu ús. Els assaigs, les anàlisis i les proves que s'hagin de realitzar en laboratoris seran fets en laboratoris acreditats pel Departament de Política Territorial, Obres Públiques o, en tot cas, per un que compti amb un crèdit recorregut per aquest organisme.

Fins que l'Administració faci efectiu el crèdit dels laboratoris, es reconeixeran cm a vàlids, els assaigs, anàlisis i proves duts a terme pels laboratoris homologats a l'empar del Decret 221571974, de 20 de juliol, sobre homologació de laboratoris per a control de qualitat de l'edificació.

Els tècnics que intervinguin en la direcció de les obres hauran d'elaborar, d'acord amb l'enumeració i definició dels controls previstos al projecte d'execució, els corresponents programes de Control de Qualitat.

2. MATERIAL UTILITZATS A L'OBRA

MATERIAL A CONTROLAR	DEFINICIÓ DE PROJECTE	TIPUS DE CONTROL I ASSAIG	OBSERVACIONS
Formigó EHE Decret 375/88 sobre Control de Qualitat	HM-20 HA-20 HA-25 HA-30 HA-35 HF-4,5	Control estadístic	S'exigirà albarans de planta
Armadures del formigó NBE. EA-95	Barres corrugades d'acer B-500-S B-500-SD	Control normal Malles electrosoldades	S'exigirà segell CIETSID
Terra seleccionada Grava Sauló Tot-ú Pavimentació		Control visual	S'exigirà segell i certificats
Materials i accessoris a instal·lar	Tot tipus de material a instal·lar en obra	Control visual	S'exigirà segells d'homologació dels diferents fabricants

3. ORGANITZACIÓ DEL PLEC

Aquest Plec de Criteris de Control de Qualitat té la finalitat de complementar el contingut del Plec de Condicions Tècniques Particulars (P.C.T.P.) en el que fa referència als procediments a seguir en obra per tal de verificar el compliment del que allà s'estableix. En cas de contradiccions entre el contingut d'ambdós documents prevaldrà el que decideixi la DO (o direcció d'execució) davant de cada circumstancia.

El caràcter específic del tema que es tracta, el Control de Qualitat, ha premés pensar amb una organització de la informació més adaptada a la finalitat que es persegueix, fruit de la qual apareix el concepte d'ÀMBIT DE CONTROL, unitat bàsica o capítol d'agrupament dels criteris de control.

Conceptualment, un Àmbit de Control (AC) esta format per un material que s'utilitza en un cert tipus d'element d'obra destí (nucli de terraplè, fonaments estructurals, etc.). Aquesta relació material-element és la que permet agrupar amb més claredat la relació d'operacions de control a realitzar, la intensitat del control (freqüències), les seves especificacions i les condicions d'acceptació o rebuig.

En cada Àmbit de Control es distingeixen dos TIPUS DE CONTROL:

• Control de Materials: característiques químiques, físiques, geomètriques o mecàniques del material que s'ha d'utilitzar en l'element d'obra corresponent (en termes de la base de dades BEDEC, és un control de recepció de l'element simple).

• Control d'Execució i de l'Element acabat: operacions de control que es realitzen durant el procés d'execució, o en acabar aquest, per tal de verificar les condicions de formació de l'element d'obra (en termes de la base de dades BEDEC, correspon al control de les partides d'obra).

Dins de cada tipus de control es contemplen els següents apartats:

1. Operacions de Control a realitzar

Llista d'inspeccions i assaigs a realitzar, indicant el moment o la freqüència de l'actuació. En el cas d'assaigs s'indica la normativa o procediment concret.

2. Criteris de presa de mostra

Indicacions referents a la forma i lloc de presa de mostres d'assaig.

3. Especificacions

Resultats a exigir (valors - toleràncies) a les operacions de control (inspeccions i assaigs). No s'ha pretès incloure en aquest apartat la totalitat de les condicions del Plec sinó aquelles més rellevants des del punt de vista del control de qualitat.

4. Interpretació dels resultats i actuacions en cas d'incompliment

Indicacions de que cal fer en cas de que els resultats de les operacions de control no resultin satisfactoris segons les especificacions exigides.

4. PLEC DE CONTROL DE QUALITAT

Blanes, novembre de 2020

Francesc Heras i Perellón
Enginyer Industrial

PLEC

CONTROL DE QUALITAT

AIGUA PER A FORMIGONS I MORTERS

FAMÍLIES BANC DE PLECS GISA: B011

CONTROL DE MATERIALS

1. Operacions de control

Abans de l'inici de l'obra i si no es tenen antecedents de l'aigua que es vol utilitzar, es faran els següents assaigs, a càrrec del contractista i fora del pressupost d'autocontrol:

- Exponent d'hidrogen pH (UNE 7-234)
- Contingut de substàncies dissoltes (UNE 7-130)
- Contingut de sulfats, expressats en SO4 (UNE 7-131)
- Contingut en ió clor Cl- (UNE 7-178)
- Contingut d'hidrats de carboni (UNE 7-132)
- Contingut de substàncies orgàniques solubles en èter (UNE 7-235)

Si la central de formigó disposa de control de producció i està en possessió d'un segell o Marca de Qualitat, oficialment reconegut; o bé, disposa d'un distintiu reconegut o un CC-EHE, no serà necessari el control de recepció en obra, dels seus materials components, d'acord a l'indicat a l'article 81 de la norma EHE.
En cas de ser necessaris aquests assaigs, es realitzaran a càrrec del contractista, fora del pressupost d'autocontrol.

2. Criteris de presa de mostra

Els controls es realitzaran segons les instruccions de la D.O. i la norma EHE.

3. Especificacions

Poden ser utilitzades les aigües potables i les sancionades com a acceptables per la pràctica.
Es poden utilitzar aigües de mar o salines anàlogues per a la confecció o curat de formigons sense armadura. Per a la confecció de formigó armat o pretensat es prohibeix l'ús d'aquestes aigües, tret del cas que es facin estudis especials.
Si l'aigua ha d'utilitzar-se per a la confecció o el curat de formigó o de morters i no hi ha antecedents de la seva utilització o aquesta presenta algun dubte, s'haurà de verificar que acompleix les característiques següents:

- Exponent d'hidrogen pH (UNE 7-234) ..... ≥ 5
- Total de substàncies dissoltes (UNE 7-130) ..... ≤ 15 g/l
- Sulfats, expressats en SO4= (UNE 7-131):
  - Ciment tipus SR ..... ≤ 5 g/l
  - Altres tipus de ciment ..... ≤ 1 g/l
- Ió clor, expressat en CL- (UNE 7-178) :
  - Aigua per a formigó pre o pos-tesat ..... ≤ 1 g/l
  - Aigua per a formigó armat ..... ≤ 3 g/l
  - Aigua per a formigó en massa amb armadura de fissuració ..... ≤ 3 g/l
- Hidrats de carboni (UNE 7-132) 0
- Substàncies orgàniques solubles en èter (UNE 7-235) ..... ≤ 15 g/l

En el cas del ió clor, cal que el contingut total en el formigó, suma de les quantitats aportades per cada component sigui:

Cas de formigó armat / en massa amb armadura de fissuració ..... < 0,4 % del pes de ciment
Cas de formigó pre o pos-tesat ..... < 0,2 % del pes de ciment

4. Interpretació dels resultats i actuacions en cas d'incompliment.

No s'acceptarà l'aigua que no compleixi les especificacions, ni per l'amassat ni pel curat.

REFERÈNCIES:

PG 3/75 amb les corresponents ordres circulars
EHE "Instrucción de Hormigón Estructural" (vigent a partir de 1 de juliol de 1999)
NBE FL-90

SÒLS EN REBLERT LOCALITZAT

FAMÍLIES BANC DE PLECS GISA: B03D, G228

CONTROL DE MATERIALS

1. **Operacions de control**

- Abans de començar el reblert, quan hagi canvi de procedència del material, o amb la freqüència indicada durant la seva execució, es realitzaran els següents assaigs d'identificació del material:

  - Assaig granulomètric (NLT-104 / UNE 7-376), cada 2500 m3.
  - Determinació dels límits d'Atterberg (NLT-105 i NLT-106 / UNE 103-103 i UNE 103-104), cada 2500 m3.
  - Contingut de matèria orgànica (NLT-118), cada 2500 m3.
  - Assaig Próctor Normal (NLT-107 / UNE 103-500)), cada 2500 m3.
  - Assaig CBR (NLT-111), cada 2500 m3.

  En el cas de reblerts de murs prefabricats ancorats al terraplè, es realitzaran les comprovacions específiques indicades al plec, cada 2500 m3:

  - Resistivitat elèctrica
  - Contingut de ió clor (Cl-)
  - Contingut de sulfats solubles (SO4-)
  - Determinació del Ph d'un sòl

- Cada 750 m3 durant l'execució del reblert, es realitzarà un assaig Próctor Modificat (NLT-108 / UNE 103-501) com a referència al control de compactació.

2. **Criteris de presa de mostra.**

Es seguiran les instruccions de la D.O. i els criteris de les normes de procediment indicades en cada assaig.

3. **Especificacions**

Terres naturals provinents d'excavació o d'aportació.

Classificació de les terres utilitzables (PG3):

Terres tolerables:

Contingut de pedres de D > 15 cm ..... <= 25% en pes
S'han de complir una de les següents condicions:
a) Límit líquid (L.L.) (NLT-105) ..... < 40
b) Límit líquid (L.L.) (NLT-105) ..... < 65
Índex de plasticitat (I.P.) (NLT-105 i NLT-106) ..... > (0,6 x L.L. - 9)
Densitat del Próctor normal (NLT-107) ..... ≥ 1,450 kg/dm3
Índex CBR (NLT-111) (compactació al 95% PN) ..... > 3
Contingut de matèria orgànica (NLT-118) ..... < 2%

Terres adequades:

Elements de mida superior a 10 cm ..... Nul
Elements que passen pel tamís 0,08 (UNE 7-050) ..... < 35%
Límit líquid (L.L.) (NLT-105) ..... < 40
Densitat del Próctor normal (NLT-107) ..... ≥ 1,750 kg/dm3
Índex CBR (NLT-111) (compactació al 95% PN) ..... > 5
Inflamen dins de l'assaig CBR (compactació al 95% PN) ..... < 2%
Contingut de matèria orgànica (NLT-118) ..... < 1%

Terres seleccionades:

Elements de mida superior a 8 cm ..... Nul
Elements que passen pel tamís 0,08 (UNE 7-050) ..... < 25%
Límit líquid (L.L.) (NLT-105) ..... < 30
Índex de plasticitat (NLT-105 i NLT-106) ..... < 10
Índex CBR (NLT-111/72) (compactació al 95% PN) ..... > 10
Inflamen dins de l'assaig CBR (compactació al 95% PN) ..... Nul
Contingut de matèria orgànica (NLT-118) ..... Nul

Quan el reblert pugui estar subjecte a inundacions només es podran utilitzar terres adequades o seleccionades.

Característiques addicionals:

Estreps:

Es podran utilitzar terres adequades o seleccionades

Reblerts de murs prefabricats ancorats al terraplè:

El percentatge en pes que passi pel tamís UNE 0,080 ha de ser <= 10% del total de la mostra.
Si el percentatge és superior al 10% el material podrà ser vàlid si es compleix que, en un assaig de granulometria per sedimentació, el percentatge de material inferior a 15 micres és menor de 10%, o si estant comprés entre el 10% i el 20%, l'angle de fregament intern del material, amidat en tensions efectives en un assaig triaxial C.U. és superior a 25°.

Diàmetre màxim ..... <= 250 mm
Resistivitat elèctrica (mesurat sobre cèl·lula normalitzada T.A.) ..... ≥ 5000 m x Ohms
Els materials amb resistivitat elèctrica compresa entre 1000 i 5000 m x Ohms i els d'origen industrial podran ser utilitzats si es compleixen les condicions següents:
- Contingut ió clor (Cl-) ..... < 1000 p.p.m. (obres no inundables)
..... < 500 p.p.m. (obres inundables)
- Contingut ió sulfats solubles (SO4-) ..... < 1000 p.p.m. (obres no inundables)
..... < 500 p.p.m. (obres inundables)

Ph ..... entre 5 i 10

Reblerts de falsos túnels:

Fins a un gruix de 1 m, al darrera de testeres i volta del fals túnel, el rebliment cal que es faci amb material seleccionat que tingui caràcter granular i estigui exempt d'argila.
Per sobre d'un gruix de 1 m, el rebliment es podrà realitzar amb el material obtingut en l'excavació prèvia.
Cal que el material tingui característiques uniformes.

Subministrament i emmagatzematge: En camió de trabuc i s'han de distribuir en munts uniformes en tota l'àrea de treball. S'ha de procurar estendre-les al llarg del mateix dia i de manera que no se n'alterin les condicions.

4. **Interpretació dels resultats i actuacions en cas d'incompliment**

Els resultats dels assaigs d'identificació han de complir estrictament les especificacions indicades, en cas contrari, no s'autoritzarà l'ús del material corresponent en l'execució del reblert.

CONTROL D'EXECUCIÓ

1. **Operacions de Control.**

- Inspecció visual de la base sobre la que s'assentarà el reblert.
- Inspecció visual del material a la descàrrega dels camions, retirant al que presenti restes de terra vegetal, matèria orgànica o pedres de grandària superior a l'admissible.
- Control de l'estesa: comprovació visual del gruix i amplada de les tongades d'execució i control de la temperatura ambient.
- Control de compactació. Es considera com a lot de control, el material compactat en un dia, corresponent a una mateixa procedència i tongada d'estesa, amb una superfície màxima de 250 m2. Es realitzaran 5 determinacions de la humitat i densitat in-situ (ASTM D 30-17).
- Assaig de placa de càrrega (DIN 18196), cada 250 m2, i al menys un cop per capa de reblert. En la zona d'aplicació de la placa es determinarà la humitat in-situ (NLT-103).
- Presa de coordenades i cotes a banda i banda i sobre l'eix de la plataforma en la coronació del reblert, i control de l'amplada de la tongada estesa, cada 20 m lineals com a màxim.
- Inspecció visual per a detectar punts baixos capaços de retenir aigua.

2. **Criteris de presa de mostra.**

Es seguiran els criteris que en cada cas, indiqui la D.O. En general, els punts de control de densitat i humitat estaran uniformement repartits en sentit longitudinal i aleatòriament distribuïts en la secció transversal de la tongada. En el cas de reblerts d'estreps o elements en els que es pugui produir una transició brusca de rigidesa, la distribució dels punts de control de compactació serà uniforme, a 50 cm dels paraments.

3. **Especificacions**

Condicions generals:

S'han d'eliminar els materials inestables, turba o argila tova de la base per al rebliment.
Els pous i forats que apareguin s'han de reblir i estabilitzar fins que la superfície sigui uniforme.
En les esplanades s'ha de localitzar les àrees inestables amb ajuda d'un supercompactador de 50 t.
Les zones inestables de petita superfície (bosses d'aigua, argiles expandides, turbes, etc.), s'han de sanejar d'acord amb les instruccions de la D.O.
No han de quedar zones que puguin retenir aigua.

El material s'ha d'emmagatzemar i d'utilitzar de forma que s'eviti la seva disgregació i contaminació. En cas de trobar zones segregades o contaminades per pols, per contacte amb la superfície de base o per inclusió de materials estranys, cal procedir a la seva eliminació.
Hi ha d'haver punts fixos de referència exteriors a la zona de treball, als quals s'hi han de referir totes les lectures topogràfiques.

El material s'ha d'estendre per tongades successives, sensiblement paral·leles a la rasant final.
No s'ha d'estendre cap tongada fins que la inferior compleixi les condicions exigides, en particular, cal disposar dels resultats dels assaigs, per a comprovar que s'ha arribat a la densitat de compactació requerida.
El material de cada tongada ha de tenir les mateixes característiques.
El gruix de cada tongada ha de ser uniforme.
Quan la tongada hagi d'estar constituïda per materials de granulometria diferent, s'ha de crear entre ells una superfície contínua de separació.
S'han de mantenir els pendents i dispositius de desguàs necessaris per tal d'evitar entollaments.
Després de la pluja no s'ha d'estendre una nova tongada fins que l'última s'hagi assecat o s'ha d'escarificar afegint la tongada següent més seca, de forma que la humitat resultant sigui l'adient.
S'han de suspendre els treballs quan la temperatura ambient sigui inferior a 2°C.

Un cop estesa la tongada, si fos necessari, s'ha d'humitejar fins arribar al contingut òptim d'humitat, de manera uniforme.
Si el gran d'humitat de la tongada és superior a l'exigit, s'ha de dessecar mitjançant l'addició i mescla de materials secs, calç viva o d'altres procediments adients.
En cap cas el grau de compactació de cada tongada ha de ser inferior al més alt que tinguin els sòls adjacents, en el mateix nivell. De la mateixa manera, el valor mínim del mòdul d'elasticitat corresponent al segon cicle de l'assaig de placa de càrrega (DIN 18196), es correspondrà al que pertoqui a les capes de terraplè adjacents.
Quan s'utilitzi corró vibratori per a compactar, ha de donar-se al final unes passades sense aplicar-hi vibració.
S'ha d'evitar el pas de vehicles per sobre de les capes en execució, fins que la compactació s'hagi completat.

Gruix de les tongades ..... <= 25 cm

Toleràncies d'execució:
- Planor ..... ± 20 mm/3 m
- Nivells ..... ± 30 mm

Estreps i murs:

Abans de procedir el replè i compactació de l'extradós dels murs, cal realitzar el replè i compactació del terreny natural davant el mur per evitar possibles desplaçaments.
Els canvis de pendent i l'acord amb el terreny han de quedar arrodonits.
En el cas d'estreps, el nucli del terraplè situat a l'extradós d'obres de fàbrica ha de complir les condicions exigides en la coronació en una longitud igual a 20 m, amidats perpendicularment al parament de l'estrep.

Densitat de la compactació:
- En estreps ..... ≥ 100% PM
- en la resta de casos ..... ≥ 95% PM

– Rebliment de murs prefabricats ancorats al terraplè:

El rebliment darrera les plaques s'ha de realitzar per capes horitzontals.
No es pot muntar una filada de plaques nova fins que la inferior tingui col·locades les armadures de la part baixa i aquestes estiguin subjectes per una capa de terres de 35 cm de gruix, compactada.
Abans de començar el rebliment, s'han de falcar les plaques de la primera fila per evitar qualsevol moviment.
La col·locació de les capes de terres s'ha de fer paral·lelament al parament format per les plaques.
Els camions no han de circular a menys de 2 m. del parament.
No s'utilitzaran màquines d'erugues en contacte directe amb les armadures.
El pas de compactadors pesats ha de quedar limitat a una distància de 1 metre del parament. La compactació en aquesta zona cal fer-la amb màquines vibrants lleugeres accionades manualment.

Fals túnel:

No es procedirà a omplir el trasdós fins que no estigui col·locada la impermeabilització de les estructures i no hagin passat 28 dies des del formigonament.
El rebliment i la compactació cal que es faci comprenent en cada tongada tota la superfície del forat a omplir.

Gruix del rebliment <= 1 m: ..... ≥ 95% del PM
- Compactació ..... < 6 t
- Pes a cada eix de la maquinària ..... < 20 t

Gruix del rebliment > 1 m:
- Pes a cada eix de la maquinària ..... < 20 t

Bases i Fonaments:

Compactació del reblert de fonaments
de petites obres de fàbrica ..... ≥ 98% del PM
Altres casos..... ≥ 95 % del PM

4. **Interpretació dels resultats i actuacions en cas d'incompliment**

No es podrà iniciar l'execució del reblert sense corregir els defectes observats a la base d'assentament.

Donada la rapidesa de la cadena operativa "extracció-compactació", la inspecció visual té una importància fonamental en el control dels reblerts, tant a nivell de materials com per a l'estesa.

Les densitats seques obtingudes en la capa compactada hauran de ser iguals o superiors a les especificades en el plec de condicions, en cada un dels punts de la mostra. Es podran admetre un màxim d'un 40% de punts amb resultat un 2% per sota del valor especificat, sempre que la mitjana del conjunt compleixi l'especificat.

En cas d'incompliment, el contractista corregirà la capa executada, per recompactació o substitució del material. En general, es treballarà sobre tota la tongada afectada (lot), a menys que el defecte de compactació estigui clarament localitzat. Els assaigs de comprovació de la compactació s'intensificaran al doble sobre les capes corregides.

El contingut d'humitat de les capes compactades no serà causa de rebuig, excepte en el cas d'utilitzar, per causes justificades, sòls amb característiques expansives.

El valor del mòdul d'elasticitat (segon cicle) obtingut a la placa de càrrega complirà les limitacions establertes al plec de condicions, o en el seu defecte, el que indiqui la D.O.

Correcció, per part del contractista, dels defectes observats en el control geomètric i de regularitat superficial.

REFERÈNCIES:

PG 3/75 amb les corresponents ordres circulars

FILLER PER A MESCLES BITUMINOSES

FAMÍLIES BANC DE PLECS GISA: B9H1

CONTROL DE MATERIALS

1. **Operacions de control**

- Assaigs: Abans de l'inici de les obres, o quan hi hagi un canvi de procedència i amb la freqüència màxima indicada durant la fabricació de la mescla, es demanaran al contractista els resultats dels assaigs següents:

Assaig Granulomètric (NLT-151)	1 al dia
Densitat aparent del pols mineral (NLT-176)	1 per setmana
Coeficient d'emulsibilitat del pols mineral (NLT-180)	1 per setmana
Coeficient d'activitat (NLT-178)	1 per setmana

Aquests assaigs es realitzaran a càrrec del contractista, fora del pressupost d'autocontrol.

2. **Criteris de presa de mostra**

Abans de l'inici de la fabricació de la mescla, per tal d'acceptar un material component, es realitzaran els assaigs indicats sobre 4 mostres preses aleatòriament en el lloc de procedència.
Les mostres es prendran amb les indicacions particulars de la Direcció de les Obres.

3. **Especificacions**

El filler ha de ser totalment ciment a les capes de trànsit i intermitges, i en un 50% a la capa de base. Si la totalitat del pols mineral és d'aportació, el pols mineral adherit als granulats després de passar pels ciclons ha de ser <= 2% de la massa de la mescla.
La corba granulomètrica del pols mineral, segons la norma NLT-151, s'ha d'ajustar als límits següents :

Tamís UNE	Tamisatge acumulat (% en pes)
630 micres	100
320 micres	95 - 100
160 micres	90 - 100
80 micres	70 - 100

La quantitat de calç lliure en el filler no ha de superar el 3%.

Densitat aparent del pols mineral (D) (NLT-176) ..... 0,5 <= D <= 1,1 g/cm3
Coeficient d'emulsibilitat del pols mineral (NLT-180) ..... < 0,6

4. **Interpretació dels resultats i actuacions en cas d'incompliment.**

No s'acceptaran per a la fabricació de mescles bituminoses el filler que incompleixin alguna de les especificacions indicades.

REFERÈNCIES:

PG 3/75 amb les corresponents ordres circulars

SORRES PER A FORMIGONS I MORTERS

FAMÍLIES BANC DE PLECS GISA: B031

CONTROL DE MATERIALS

1. Operacions de control

- Recepció i aprovació de l'informe de la pedrera.
- Inspecció del lloc de procedència.
- Inspecció visual del material a la seva recepció i control de l'alçada dels acopis per tal d'evitar segregacions.
- Recepció periòdica de la documentació que acrediti les característiques de les sorres utilitzades segons especificacions. El termini de recepció serà fixat per la D.O. d'acord al control de producció de la planta.
- Abans de començar l'obra o si varia el subministrament, es demanaran al contractista els resultats dels assaigs següents, per a cada una de les sorres utilitzades:
  - Matèria orgànica (UNE EN 1744-1).
  - Terrossos d'argila (UNE 7-133).
  - Material retingut per el garbell 0.063 UNE (UNE EN 933-2) i que sura en un líquid de pes específic 2 (UNE 7-244).
  - Compostos de sofre (SO3) respecte al granulat sec (UNE 146-506).
  - Contingut de ló CL- (UNE EN 1744-1).
  - Assaig petrogràfic
  - Reactivitat potencial amb els àlcalis del ciment (UNE 146-506 i UNE 146-508).
  - Estabilitat, Resistència a l'atac del sulfat magnèsic (UNE EN 1367-2).
  - Equivalent de sorra (UNE 83-131).
  - Friabilitat de la sorra (UNE EN 1097-1).
  - Absorció d'aigua (UNE 83-133).
  - Assaig d'identificació per raigs X.
  - Assaig granulomètric (UNE EN 933-2)

Si la central de formigó disposa de control de producció i està en possessió d'un segell o Marca de Qualitat, oficialment reconegut, o bé, disposa d'un distintiu reconegut o un CC-EHE, no serà necessari el control de recepció en obra, dels seus materials components, d'acord a l'indicat a l'article 81 de la norma EHE.
En cas de ser necessaris aquests assaigs, es realitzaran a càrrec del contractista, fora del pressupost d'autocontrol.

2. Criteris de presa de mostra

Els controls es realitzaran segons les instruccions de la D.O. i la norma EHE.

3. Especificacions

El contractista ha de sotmetre a l'aprovació de la D.O. les pedreres o dipòsits d'on s'han d'obtenir els àrids, aportant tots els elements justificatius que cregués convenients o que li fossin requerits pel Director d'Obra, entre d'altres:

- Classificació geològica.
- Estudi de morfologia.
- Aplicacions anteriors.

La D.O. podrà refusar totes aquelles procedències que, al seu criteri, obligarien a un control massa freqüent dels materials que se n'extreguessin.

Els àrids destinats a la fabricació de formigons s'hauran de sotmetre a l'assaig d'identificació per raigs X, del que s'haurà de deduir que no tenen cap component expansiu. En cas contrari seran rebutjats i no es podran emprar.

Cada càrrega de granulat ha d'anar identificada amb un full de subministrament que ha d'estar a disposició de la Direcció d'Obra en el que hi han de constar com a mínim les dades següents:

- Nom del subministrador
- Numero de sèrie del full de subministrament
- Nom de la cantera
- Data del lliurament
- Nom del peticionari
- Tipus de granulat
- Quantitat de granulat subministrat
- Denominació del granulat(d/D)
- Identificació del lloc de subministrament

Serà també obligat el presentar el certificat emès per la pedrera de procedència dels àrids, on es facin constar que acompleixen totes les exigències del PG-3 i la instrucció EHE per a ser utilitzats en la fabricació de formigons.

Els grànuls han de tenir forma arrodonida o polièdrica.
La composició granulomètrica serà la adequada al seu ús.
No ha de tenir argiles, margues ni d'altres materials estranys.

Sorres per a formigons:

- Mida dels grànuls (Tamís 4 UNE_EN 933-2) ..... ≤ 4 mm
- Matèria orgànica (UNE EN 1744-1) ..... color més clar que el patró
- Terrossos d'argila (UNE 7-133) ..... ≤ 1% en pes
- Material retingut pel tamís 0,063 (UNE_EN 933-2)
  i que sura en un líquid de pes específic 2 g/cm3(UNE 7-244) ..... ≤ 0,5% en pes
- Compostos de sofre expressats en SO3=
  i referits a granulat sec (UNE 146-500) ..... ≤ 1% en pes
- Sulfats solubles en àcid, expressats en SO3
  i referits al granulat sec (UNE 146-500) ..... <= 0,8% en pes
- Contingut de pirites o d'altres sulfurs oxidables 0%
- Clorurs expressats en Cl- i referits al granulat sec (UNE EN 1744-1)
  - Formigó armat o en massa
    amb armadures de fissuració ..... <= 0,05% en pes
  - Formigó pretensat ..... <= 0,03% en pes
  - Ió clor total aportat per components d'un formigó no pot superar:
    - Pretensat ..... <= 0,2% pes de ciment
    - Armat ..... <= 0,4% pes de ciment
    - En massa amb armadura de fissuració ..... <= 0,4% pes de ciment
- Estabilitat (UNE EN 1367-2):
  - Pèrdua de pes amb sulfat magnèsic ..... ≤ 15%
- Equivalent de sorra (UNE 83-131):
  - Per a obres amb classe general d'exposició I, IIa o IIb (i sense classe específica) ..... ≥ 75
  - Resta de casos ..... ≥ 80
- Friabilitat (UNE EN 1097-1 (assaig micro – Deval)) ..... ≤ 40
- Absorció d'aigua (UNE 83-133) ..... ≤ 5%

GRAVES PER A FORMIGONS

FAMÍLIES BANC DE PLECS GISA: B033

CONTROL DE MATERIALS

1. Operacions de control

- Recepció i aprovació de l'informe de la pedrera.
- Inspecció del lloc de procedència.
- Inspecció visual del material a la seva recepció i control de l'alçada dels acopis per tal d'evitar segregacions.
- Recepció periòdica de la documentació que acrediti les característiques de les graves utilitzades segons especificacions. El termini de recepció serà fixat per la D.O. d'acord al control de producció de la planta.
- Abans de començar l'obra o si varia el subministrament es demanaran al contractista els resultats dels assaigs següents, per a cada una de les graves utilitzades:
  - Coeficient de forma (UNE 7-238).
  - Terrossos d'argila (UNE 7-133).
  - Partícules toves (UNE 7-134).
  - Material retingut per el garbell 0.063 UNE (UNE EN 933-2) i que sura en un líquid de pes específic 2 (UNE 7-244).
  - Compostos de sofre (SO3) (UNE EN 1744-1).
  - Contingut de Ió CL- (UNE EN 1744-1).
  - Contingut de matèria orgànica (UNE EN 1744-1)
  - Assaig petrogràfic
  - Reactivitat potencial amb els àlcalis del ciment (UNE 146-506 i UNE 146-508).
  - Estabilitat, Resistència a l'atac del sulfat magnèsic (UNE EN 1367-2).
  - Absorció d'aigua (UNE 83-134).
  - Resistència al desgast Los Angeles (UNE EN 1097-2).
  - Assaig d'identificació per raigs X.
  - Assaig granulomètric (UNE EN 933-2).

Si la central de formigó disposa de control de producció i està en possessió d'un segell o Marca de Qualitat, oficialment reconegut, o bé, disposa d'un distintiu reconegut o un CC-EHE, no serà necessari el control de recepció en obra, dels seus materials components, d'acord a l'indicat a l'article 81 de la norma EHE.
En cas de ser necessaris aquests assaigs, es realitzaran a càrrec del contractista, fora del pressupost d'autocontrol.

2. Criteris de presa de mostra

Els controls es realitzaran segons les instruccions de la D.O. i la norma EH-91.

3. Especificacions

El contractista ha de sotmetre a l'aprovació de la D.O. les pedreres o dipòsits d'on s'han d'obtenir els àrids, aportant tots els elements justificatius que cregués convenients o que li fossin requerits pel Director d'Obra, entre d'altres:

- Classificació geològica.
- Estudi de morfologia.
- Aplicacions anteriors.

La D.O. podrà refusar totes aquelles procedències que, al seu criteri, obligarien a un control massa freqüent dels materials que se n'extreguessin.

Els àrids destinats a la fabricació de formigons s'hauran de sotmetre a l'assaig d'identificació per raigs X, del que s'haurà de deduir que no tenen cap component expansiu. En cas contrari seran rebutjats i no es podran emprar.

Cada càrrega de granulat ha d'anar identificada amb un full de subministrament que ha d'estar a disposició de la Direcció d'Obra en el que hi han de constar com a mínim les dades següents:

- Nom del subministrador
- Numero de sèrie del full de subministrament
- Nom de la cantera
- Data del lliurament
- Nom del peticionari
- Tipus de granulat
- Quantitat de granulat subministrat
- Denominació del granulat(d/D)
- Identificació del lloc de subministrament

Serà també obligat el presentar el certificat emès per la pedrera de procedència dels àrids, on es facin constar que acompleixen totes les exigències del PG-3 i la instrucció EHE per a ser utilitzats en la fabricació de formigons.

El granulat ha de ser procedent d'un jaciment natural, del matxuqueix de roques naturals, o del reciclatge d'enderrocs.
Els granulats procedents de reciclatge d'enderrocs no han de contenir en cap cas restes provinents de construccions amb patologies estructurals, com ara ciment aluminós, granulats amb sulfurs, sílice amorfa o corrosió de les armadures. El subministrador de granulats procedents de reciclatge, ha d'aportar la documentació que garanteixi el compliment de les especificacions establertes a l'art.28.3 de la norma EHE.

Els grànuls han de tenir forma arrodonida o polièdrica.
La composició granulomètrica ha de ser l'adequada al seu ús i ha de ser la que es defineixi a la D.T. o, si no hi consta, la que estableixi explícitament la D.O..
No han de tenir pols, brutícia, argila, margues o d'altres matèries estranyes.

Si el formigó porta armadures, la grandària màxima del granulat és el valor més petit dels següents:

- 0,8 de la distància lliure horitzontal entre beines o armadures que formin grup, o entre un paament de la peça i una beina o armadura que formi un angle >45° (amb la direcció de formigonat)
- 1,25 de la distància entre un paament de la peça i una beina o armadura que formi un angle <=45° (amb la direcció de formigonat)
- 0,25 de la dimensió mínima de la peça que es formigona amb les excepcions següents:
  - Lloses superiors de sostres, on la grandària màxima del granulat serà menor que el 0,4 del gruix mínim
  - Peces d'execució molt curosa i elements en els que l'efecte de la paret de l'encofrat sigui reduït (sostres encofrats a una sola cara), on la grandaria màxima del granulat serà menor que 0,33 del gruix mínim

Tot el granulat ha de ser d'una mida inferior al doble del límit més petit aplicable a cada cas.
Fins que passen pel tamís 0,063 (UNE_EN 933-2):

- Per a graves calcàries o dolomítiques sense reactivitat potencial..... <= 2% en pes
- Per a graves granítiques..... <= 1% en pes

Terrossos d'argila (UNE 7-133)..... <= 0,25% en pes
Partícules toves (UNE 7-134)..... <= 5% en pes

Material retingut pel tamís 0,063 (UNE_EN 933-2) i que
sura en un líquid de pes específic 2, segons UNE 7.244 ..... <= 1 % en pes
Compostos de sofre expressats en SO3 i
referits a granulat sec (UNE EN 1744-1) ..... <= 1 % en pes
Sulfats soubles en àcids, expressats en SO3 i
referits a granulat sec (UNE EN 1744-1) ..... <= 0,8% en pes
Clorurs expressats en Cl- i referits a granulat sec (UNE 83-124 EX):
- Formigó armat o en massa amb armadura de fissuració ..... <= 0,05% en pes
- Formigó pretensat..... <= 0,03% en pes
L'ió clor total aportat pels components d'un formigó no pot excedir:
- Pretensat..... <= 0,2% pes del ciment
- Armat ..... <= 0,4% pes del ciment
- En massa amb armadura de fissuració ..... <= 0,4% pes del ciment
Reactivitat:
- Alcali - silici o àlcali - silicat (Mètode químic UNE 146-507-1 EX o
Mètode accelerat UNE 146-508 EX)..... Nul·la
- Alcali - carbonat (Mètode químic UNE 146-507-2) ..... Nul·la
Estabilitat (UNE EN 1367-2):
- Pèrdna de pes amb sulfat magnèsic..... <= 18%
Absorció d'aigua (UNE 83-134) ..... < 5%
Resistència al desgast (assaig de Los Angeles) (UNE EN 1097-2) ..... <= 40

En referència a la forma dels grànuls, es complirà una de les condicions següents:

Coeficient de forma (UNE 7238) ..... >= 0,20
Índex de llenques (UNE EN 933-3) ..... < 35

4. **Interpretació dels resultats i actuacions en cas d'incompliment.**

No s'acceptarà la grava que no compleixi totes les especificacions indicades al plec. Si la granulometria no s'ajusta a la utilitzada per a l'establiment de les dosificacions aprovades, s'hauran de projectar i aprovar noves fórmules de treball..

REFERÈNCIES:

PG 3/75 amb les corresponents ordres circulars
EHE "Instrucción de Hormigón Estructural" (vigent a partir de 1 de juliol de 1999)

GRAVES PER A MESCLES BITUMINOSES

FAMÍLIES BANC DE PLECS GISA: B9H1

CONTROL DE MATERIALS

1. **Operacions de control**

- Recepció i aprovació de l'informe de la pedrera
- Inspecció del lloc de procedència.
- Inspecció visual del material a la seva recepció.
- Control de l'alçada dels acopis de material per a evitar segregacions.

- Assaigs: Abans de l'inici de les obres, o quan hi hagi un canvi de procedència i amb la freqüència màxima indicada durant la fabricació de la mescla, referida a tones de mescla bituminosa, es demanaran al contractista els resultats dels assaigs següents:

Assaig Granulomètric (UNE 7-139)	Cada 1680 T (mínim 1 al dia)
Coeficient de neteja (NLT-172)	Cada 4200 T (mínim 2 per set.)
% cares de fractura (NLT-358)	Cada 4200 T (mínim 2 per set.)
Índex de llenques i agulles (NLT-354)	Cada 4200 T (mínim 2 per set.)
Adhesivitat (NLT-166)	Cada 4200 T (mínim 2 per set.)
Coeficient de desgast "Los Angeles" (NLT-149)	Cada 8400 T (mínim 1 per set.)
Densitat relativa i absorció (NLT-153)	Cada 8400 T (mínim 1 per set.)
Assaig d'identificació per raigs X.	Per a cada procedència

En cas de capes de trànsit:

Coeficient de poliment accelerat (NLT-174)	Cada 21000 T (mínim 1 cada 15d)

Aquests assaigs es realitzaran a càrrec del contractista, fora del pressupost d'autocontrol.

2. **Criteris de presa de mostra**

Abans de l'inici de la fabricació de la mescla, per tal d'acceptar un material component, es realitzaran els assaigs indicats sobre 4 mostres preses aleatòriament en el lloc de procedència.
Durant la fabricació de la mescla, les mostres es prendran sobre el material acopiat, amb les indicacions particulars de la Direcció de les Obres.

3. **Especificacions**

El contractista ha de sotmetre a l'aprovació de la D.O. les pedreres o dipòsits d'on s'han d'obtenir els àrids, aportant tots els elements justificatins que cregués convenients o que li fossin requerits pel Director d'Obra, entre d'altres:

- Classificació geològica.
- Estudi de morfologia.
- Aplicacions anteriors.

La D.O. podrà refusar totes aquelles procedències que, al seu criteri, obligarien a un control massa freqüent dels materials que se n'extreguessin.

Els àrids destinats a la fabricació de mescles bituminoses s'hauran de sotmetre a l'assaig d'identificació per raigs X, del que s'haurà de deduir que no tenen cap component expansiu. En cas contrari seran rebutjats i no es podran emprar.

Serà també obligat el presentar el certificat més per la pedrera de procedència dels àrids, on es faciu constar que acompleixen totes les exigències del PG-3 per a ser utilitzats en la fabricació de mescles bituminoses.

Al lloc de procedència es comprovarà la retirada de la capa vegetal (si és el cas) i l'explotació racional del front amb l'exclusió de vetes no utilitzables. Així mateix es comprovarà l'adequació dels sistemes de trituració i classificació.

El granulat gros es defineix com la part d'àrid retinguda pel tamís 2,5 mm (UNE 7-050), i ha de procedir del matxuqueig i trituració de pedra de pedrera. Els granulats han de ser nets, sense terrossos d'argila, matèria vegetal, marga o d'altres matèries estranyes.

El rebuig del tamís 5 mm (UNE 7-050) ha de contenir el 100% de partícules que presentin dues o més cares de fractura, segons la norma NLT-386.

La naturalesa del granulat gros ha d'ésser silícica, granítica o porfídica a les capes de trànsit.

Coeficient de desgast (assaig "Los Ángeles", NLT-149):

- Capes intermitges i de base .....< 30

- Capes de trànsit:
  - No drenants .....< 25
  - Drenants .....< 20

El valor del coeficient de polit accelerat del granulat gros a emprar en capes de trànsit ha de ser com a mínim (NLT-164 i NLT-174):

- Mescles no drenants ..... >= 0,47
- Mescles drenants ..... >= 0,45

Índex de llenques a les diferents fraccions del granulat:

- Mescles no drenants .....< 30
- Mescles drenants .....< 25

Coeficient de neteja (NLT-172) .....< 0,5

Adhesivitat:

- Per a mescles obertes o poroses:
  - Adhesivitat (NLT-166) ..... >= 95% en pes de granulat

- Per a mescles denses, semidenses o grosses:
  - Adhesivitat: pèrdua de resistència per immersió-compressió (NLT-162) ..... < 25%

4. Interpretació dels resultats i actuacions en cas d'incompliment.

No s'acceptaran per a la fabricació de mescles bituminoses les graves que incompleixin alguna de les especificacions indicades.

En el cas que el coeficient de neteja no compleixi l'exigit, es podrà demanar el rentat de l'àrid i una nova comprovació.

En el cas que l'assaig d'adhesivitat no resulti satisfactori, es podrà acceptar el material quan l'assaig de immersió-compressió (excepte en mescles drenants) realitzat sobre la mescla fabricada compleixi la condició indicada a les especificacions.

Es podrà millorar l'adhesivitat del àrid escollit mitjançant activants o qualsevol altre producte sancionat per l'experiència, en tal cas caldrà establir les especificacions que hauran de complir tant les addicions com les mescles resultants.

REFERÈNCIES:

PG 3/75 amb les corresponents ordres circulars

CIMENTS PER A BEURADES, MORTES I FORMIGONS

FAMÍLIES BANC DE PLECS GISA: B051

CONTROL DE MATERIALS

1. Operacions de control

- Inspecció de les condicions de subministrament del ciment, d'acord a la norma RC-97, i recepció del certificat de qualitat del fabricant conforme a les especificacions exigides en aquesta instrucció.

- Control de recepció en obra: Abans de començar l'obra, i cada 300 t de ciment de la mateixa designació i procedència durant l'execució, es realitzaran els assaigs d'identificació previstos a la RC-97:

Característiques	Norma UNE	Ciments comuns (UNE 80-301)				
		CEM I	CEM II	CEM III	CEM IV	CEM V
Pèrdua al foc	EN 196-2	X		X		
Residu insoluble	EN 196-2	X		X		
Cont. de sulfats	EN 196-2	X	X	X	X	X
Cont. de clorurs	80-217	X	X	X	X	X
Putzolanitat	EN 196-5				X	
Inici i final d'adorm.	EN 196-3	X	X	X	X	X
Estabilitat de volum	EN 196-3	X	X	X	X	X
Resist. compressió	EN 196-1	X	X	X	X	X

Per altres tipus de ciment, consulteu la taula 13 de la RC-97.

Aquests assaigs es realitzaran a càrrec del contractista, fora del pressupost d'autocontrol. No serà necessari aquest control de recepció si es compleixen les dues condicions següents:

- La central de formigó disposa de control de producció i està en possessió d'un segell o Marca de Qualitat, oficialment reconegut, o bé, disposa d'un distintiu reconegut o un CC-EHE, d'acord a l'indicat a l'article 81 de la norma EHE.

- L'esmentada planta de formigó disposa exclusivament de ciments amb marca de qualitat. Si algun dels ciments emmagatzemats no disposa de marca, es realitzaran assaigs a tots els ciments de la planta, i si algun d'ells no està homologat segons la RC-97, es podrà rebutjar el subministrament de formigó d'aquesta planta.

2. Criteris de presa de mostra

Les mostres es prendran segons l'indicat en la RC-97. Per a cada lot de control s'extrauran dues mostres, una per tal de realitzar els assaigs de recepció i l'altre per ser conservada preventivament.

3. Especificacions

Subministrament: de manera que no s'alterin les seves característiques.

El fabricant ha de lliurar un full de característiques del ciment on s'indiqui la classe i proporcions nominals de tots els seus components.

A l'albarà hi han de figurar les dades següents:

- Nom del fabricant o marca comercial
- Data de subministrament
- Identificació del vehicle de transport
- Quantitat subministrada
- Designació i denominació del ciment, segons UNE 80-301

- Referència de la comanda
- Referència del certificat de conformitat o de la marca de qualitat equivalent
- Restriccions d'ús si és el cas
- Nom i adreça del comprador i destí
- Full de característiques del ciment subministrat, amb les següents dades:
  - Naturalesa i proporció nominal en massa de tots els seus components
  - Qualsevol variació d'aquestes proporcions en mes o en menys, que sigui superior al 5% de la inicialment prevista.

Si el ciment es subministra en sacs, als sacs hi ha de figurar les següents dades:

- Referència a la norma UNE 80-301
- Pes net
- Designació i denominació del ciment
- Nom del fabricant o marca comercial

El fabricant ha de facilitar, si li demanen, les dades següents:

- Inici i final d'adormiment
- Si s'han incorporat additius, informació detallada de tots ells i dels seus efectes

Si el ciment es subministra a granel s'ha d'emmagatzemar en sitges.
Si el ciment es subministra en sacs, s'han d'emmagatzemar en un lloc sec, protegit de la intempèrie i sense contacte directe amb la terra, de manera que no s'alterin les seves condicions.

Temps màxim d'emmagatzematge dels ciments:
- Classe 32,5 ..... 3 mesos
- Classe 42,5 ..... 2 mesos
- Classe 52,5 ..... 1 mes

No es poden utilitzar classes resistents inferiors a 32,5 com a components de formigó estructural.

El ciment no ha de tenir grumolls ni principis d'aglomeració. Ha de ser un material granular molt fi i estadísticament homogeni.

Las característiques físiques, químiques i mecàniques correspondran a l'indicat a la RC-97

4. Interpretació dels resultats i actuacions en cas d'incompliment.

No s'aprovarà l'ús de ciments que no arribin a l'obra correctament identificats i amb el corresponent certificat de garantia.

Quan no es compleixi alguna de les prescripcions del ciment assajat, es repetiran els assaigs per duplicat, sobre dues mostres obtingudes de l'acopi existent a obra. S'acceptarà el lot únicament si els resultats obtinguts en les dues mostres són satisfactoris.

REFERÈNCIES:

RC-97 "Instrucción para la Recepción de Cementos"

EMULSIONS BITUMINOSES PER A REGS BITUMINOSOS

FAMÍLIES BANC DE PLECS GISA: B055, G9J1

CONTROL DE MATERIALS

1. Operacions de control

- Inspecció del sistema de transport i les instal·lacions o elements d'emmagatzematge.
- Recepció del certificat de qualitat del material
- Assaigs:

Amb independència de la presentació del certificat esmentat, per a cada subministra de material rebut, i cada 30 t si arriba més material, es demanaran al contractista els resultats dels següents assaigs:

- Càrrega de partícules (NLT-194).
- Residu per destil·lació (NLT- 139).
- Penetració sobre residu de destil·lació (NLT-124).

Aquests assaigs es realitzaran a càrrec del contractista, fora del pressupost d'autocontrol.

En cas de no rebre el certificat de qualitat o de presentar dubtes d'interpretació, la Direcció de les Obres podrà determinar l'execució dels assaigs que consideri oportuns per tal de garantir les condicions exigides en el plec.

En cas d'utilitzar àrid de cobertura, sobre cada procedència, i com a màxim amb els volums indicats, es realitzaran els següents assaigs:

1	Assaig Granulomètric (UNE 7-139)	Cada 100 m3
1	Coeficient de neteja (NLT-172)	Cada 100 m3
2	Equivalent de sorra (NLT-113)	Cada 100 m3
1	Humitat (NLT-102)	Cada 25 m3

2. Criteris de presa de mostra

A la recepció de l'obra, es farà una presa de mostres, segons la norma NLT-121 pel lligant. Si procedeix, en el cas del reg d'imprimació, la presa de mostra del àrid es farà segons la norma NLT-148. L'assaig d'humitat es realitzarà immediatament abans de ser utilitzat l'àrid.

3. Especificacions

El sistema de transport i les instal·lacions d'emmagatzematge han de tenir l'aprovació de la D.O..

A la recepció de cada partida de lligant s'exigirà el certificat de qualitat del material, subscrit per un laboratori acreditat, on s'especifiqui el tipus i denominació del lligant, i es garanteixi el compliment de les condicions exigides en el plec.

L'emulsió ha de tenir un aspecte homogeni, sense separació de l'aigua ni coagulació del betum asfàltic emulsionat.
No ha de ser inflamable.
Ha de ser adherent tant sobre superfícies humides com seques.
No ha de sedimentar-se durant l'emmagatzematge.

- Designació de la emulsió = EAL-1

Viscositat Saybolt-Furol a 25°C (NLT-138) ..... <= 100 s
Càrrega de les partícules ..... negativa
Contingut d'aigua en volum (NLT-137) ..... <= 45%
Fluidificant per destil·lació en volum (NLT-139) ..... <= 8%
Betum asfàltic residual (NLT-139) ..... >= 55%
Sedimentació al cap de 7 dies (NLT-140) ..... <= 5%
Tamisatge retingut en el tamís 0,08 UNE (NLT-142) ..... <= 0,10%

Assaigs sobre el residu de destil·lació:
- Penetració (25°C, 100 g, 5 s, NLT-124) ..... 130-200 mm
- Ductilitat (25°C, 5 cm/min, NLT-126) ..... >= 40 cm
- Solubilitat en tricloroetà (NLT-130) ..... >= 97,5%

- Designació de la emulsió = ECI

Viscositat Saybolt-Furol a 25°C (NLT-138) ..... <= 50 s
Càrrega de les partícules ..... positiva
Contingut d'aigua en volum (NLT-137) ..... <= 50%
Fluidificant per destil·lació en volum (NLT-139) ..... <= 10-20%
Betum asfàltic residual (NLT-139) ..... >= 40%
Sedimentació al cap de 7 dies (NLT-140) ..... <= 10%
Tamisatge retingut en el tamís 0,08 UNE (NLT-142) ..... <= 0,10%

Assaigs sobre el residu de destil·lació:
- Penetració (25°C, 100 g, 5 s, NLT-124) ..... 20-30 mm
- Ductilitat (25°C, 5 cm/min, NLT-126) ..... >= 40 cm
- Solubilitat en tricloroetà (NLT-130) ..... >= 97,5%

- Designació de la emulsió = ECR-1

Viscositat Saybolt-Furol a 25°C (NLT-138) ..... <= 50 s
Càrrega de les partícules ..... positiva
Contingut d'aigua en volum (NLT-137) ..... <= 43%
Fluidificant per destil·lació en volum (NLT-139) ..... <= 5%
Betum asfàltic residual (NLT-139) ..... >= 57%
Sedimentació al cap de 7 dies (NLT-140) ..... <= 5%
Tamisatge retingut en el tamís 0,08 UNE (NLT-142) ..... <= 0,10%

Assaigs sobre el residu de destil·lació:
- Penetració (25°C, 100 g, 5 s, NLT-124) ..... 13 - 20 mm
- Ductilitat (25°C, 5 cm/min, NLT-126) ..... >= 40 cm
- Solubilitat en tricloroetà (NLT-130) ..... >= 97,5%

- Àrid de cobertura:

L'àrid a utilitzar en regs d'emprimació serà sorra natural, sorra procedent de matxuquesix o mescla d'ambdós materials, exempt de pols, bruticia, argila o altres substàncies estranyes. Complirà, a més, les següents condicions :

- Plasticitat (NLT-105 i NLT-106) ..... Nul·la
- Coeficient de neteja (NLT-172) ..... <= 2
- Equivalent de sorra (NLT-113) ..... >= 40
- % material que passa pel tamís 5 UNE (UNE 7- 139) ..... 100 %

4. **Interpretació dels resultats i actuacions en cas d'incompliment.**

Els resultat dels assaigs i els valors del certificat de identificació, han de complir les limitacions establertes en el plec.

CONTROL D'EXECUCIÓ

1. **Operacions de control**

- Execució d'un tram de prova que es tractarà, a nivell de control, com un lot d'obra.
- Inspecció visual de la superfície sobre la que s'ha d'estendre el reg i observació de l'efecte de pas de un camió carregat.
- Control de la temperatura ambient i la d'aplicació del lligant.
- Vigilar la pressió de la bomba d'impulsió del lligant i la velocitat del equip de reg.
- Comprovar, amb cinta mètrica, l'ample del reg cada 50 m.
- Control de la dosificació realment estesa, mitjançant el pesat de safates metàl·liques o bandes de paper col·locades sobre la superfície sense tractar prèviament a l'estesa del lligant i l'àrid si és el cas. El nombre de determinacions l'establirà la D.O..

2. **Criteris de presa de mostra**

Els controls es faran segons les indicacions de la D.O..

3. **Especificacions**

La superfície per regar ha de tenir la densitat i les rasants especificades a la Documentació Tècnica. Ha de ser neta i sense material engrunat, complir les condicions especificades per la unitat d'obra corresponent i no ha de ser reblandida per un excés d'humitat.

Es prepararà un tram de prova per a comprovar les dotacions previstes de lligant, la necessitat d'àrid de cobertura i dotació corresponent i l'adequació dels mitjans previstos en l'execució. Es comprovaran les característiques de l'equip, especialment la seva capacitat per aplicar la dotació de lligat fixada a la temperatura prescrita, i la uniformitat de repartiment, tant transversal com longitudinal. Es determinarà la pressió en el indicador de la bomba d'impulsió del lligant i la velocitat de marxa més apropiades, i com a dada orientativa, el nombre de passades del equip de compactació.

La temperatura d'aplicació del lligant ha de ser la corresponent a una viscositat de 20 a 100 segons Saybolt Furol.

El reg ha de tenir una distribució uniforme i no pot quedar cap tram de la superfície tractada sense lligant. S'ha d'evitar la duplicació de la dotació als junts de treball transversals.
Quan el reg s'hagi fet per franges, cal que l'estesa del lligant estigui superposada en la unió de dues franges.

- En el cas de reg d'emprimació:

S'ha d'humitejar abans de l'aplicació del reg.
La dosificació d'emulsió bituminosa catiònica al 50% de betum tipus ECI ha de ser de 1200 g/m2 a calçades i vorals.
Quan la D.O. ho consideri oportú es podrà dividir la dotació prevista per a la seva aplicació en dues vegades.

L'estesa de l'àrid de cobertura es realitzarà, a judici de la D.O., quan s'hagi de fer circular trànsit per sobre del reg, o quan s'observi que hagi quedat part sense absorbir. La seva dosificació serà la mínima necessària per a absorbir l'excés de lligant o per a garantir la durada del reg sota l'acció del trànsit.

S'ha de prohibir l'acció de tot tipus de trànsit, preferentment, durant les 24 h següents a l'aplicació del lligant.
Si durant aquest període ha de circular tràfic, s'ha d'estendre un granulat de cobertura i els vehicles han de circular a velocitat <= 30 km/h.
La dosificació de l'àrid de cobertura ha de ser de 4 l/m2.

- En el cas de reg d'adherència:

La dosificació d'emulsió bituminosa catiònica al 60% de betum tipus ECR-1 ha de ser de 600 g/m2.
Si el reg s'ha d'estendre sobre un paviment bituminós antic s'han d'eliminar els excessos de betum i s'han de reparar els desperfectes que puguin impedir una perfecta unió entre les capes bituminoses.

4. **Interpretació dels resultats i actuacions en cas d'incompliment.**

Cal complir estrictament les limitacions de temperatura i temps marcats.

Es mantindran el més uniformement possible, durant el reg, la pressió de la bomba d'impulsió i la velocitat del equip, ajustant-se a les deduïdes del tram de prova.

Els amples mesurats seran sempre els indicats en els plànols amb les toleràncies indicades en el plec.

La dotació mitjana del lligant resultant del amidaments haurà d'estar compresa en l'interval:

Dotació patró 10%

L'equip de reg haurà de ser capaç de distribuir el lligant amb variacions, respecte a la mitjana, no més grans del 15% transversalment i del 10% longitudinalment.

REFERÈNCIES:

PG 3 amb les corresponents modificacions

FORMIGÓ EN CAPES DE NETEJA I ANIVELLAMENT

FAMÍLIES BANC DE PLECS GISA: B060 G3Z1

CONTROL DE MATERIALS

1. Operacions de control

- Aprovació de la dosificació presentada pel contractista
- Control de les condicions de subministrament.
- Comprovació de la consistència (con d'Abrams) (UNE 83-313) en cada camió que arribi a l'obra (màxim 4 assaigs per dia).
- Inspeccions no periòdiques a la planta per tenir constància que es fabrica el formigó amb la dosificació correcte.

2. Criteris de presa de mostra

Els controls es realitzaran segons les instruccions de la D.O. i les indicacions de la norma EHE.

3. Especificacions

Els components del formigó, la seva dosificació, el procés de fabricació i el transport han d'estar d'acord amb les prescripcions de la EHE i el PG 3/75. El control dels components es realitzarà d'acord als àmbits 0101, 0521, 0531, 0701 i 1011.

Subministrament: En camions formigonera.
El formigó ha d'arribar a l'obra sense alteracions en les seves característiques, formant una barreja homogènia i sense haver iniciat l'adormiment.
Queda expressament prohibit l'addició al formigó de qualsevol quantitat d'aigua o altres substàncies que puguin alterar la composició original.
El subministrador ha de lliurar amb cada càrrega un full on constin, com a mínim, les dades següents:

- Nom de la central que ha elaborat el formigó
- Número de sèrie del full de subministrament
- Data de lliurament
- Nom del peticionari i del responsable de la recepció
- Especificacions del formigó:
  - Resistència característica
  - Formigons designats per propietats:
    - Designació d'acord amb l'art. 39.2 de la EHE
    - Contingut de ciment en kg/m3 (amb 15 kg de tolerància)
  - Formigons designats per dosificació:
    - Contingut de ciment per m3
    - Tipus d'ambient segons la taula 8.2.2 de la EHE
  - Relació aigua/ciment (amb 0,02 de tolerància)
  - Tipus, classe i marca del ciment
  - Grandària màxima del granulat
  - Consistència
  - Tipus d'additiu segons UNE_EN 934-2, si n'hi ha
  - Procedència i quantitat de les addicions o indicació que no en té
  - Designació específica del lloc de subministrament
- Quantitat de formigó que compon la càrrega, en m3 de formigó fresc
- Identificació del camió i de la persona que fa la descàrrega
- Hora de càrrega del camió
- Hora límit d'us del formigó

El formigó ha d'arribar a l'obra sense alteracions en les seves característiques, formant una barreja homogènia, sense segregacions i sense haver iniciat l'adormiment.
Emmagatzematge: No és pot emmagatzemar.

S'utilitzarà preferentment, formigó de resistència 15 MPa (150 Kp/cm2), tret que la D.O. indiqui el contrari.

En cap cas la proporció en pes de l'additiu no ha de superar el 5% del pes del ciment utilitzat.
Si s'utilitzen cendres volants no han de superar el 35% del pes del ciment.

Tipus de ciment ..... CEM I
Classe del ciment ..... >= 32,5
Contingut de ciment:
..... >= 150 kg/m3
..... <= 400 kg/m3
Assentament en el con d'Abrams (UNE 83-313):
- Consistència seca ..... 0 - 2 cm
- Consistència plàstica ..... 3 - 5 cm
- Consistència tova ..... 6 - 9 cm
- Consistència fluida ..... 10 - 15 cm

Toleràncies:
- Assentament en el con d'Abrams:
  - Consistència seca ..... Nul·la
  - Consistència plàstica o tova ..... ± 1 cm
  - Consistència fluida ..... ± 2 cm

Toleràncies respecte de la dosificació:
- Contingut de ciment, en pes ..... ± 1%
- Contingut de granulats, en pes ..... ± 1%
- Contingut d'aigua ..... ± 1%
- Contingut d'additius ..... ± 3%

4. Interpretació dels resultats i actuacions en cas d'incompliment.

La dosificació proposada ha de garantir la resistència exigida al plec de condicions.

No s'acceptarà el subministrament de formigó que no arribi identificat segons les condicions del plec.

L'assaig de consistència es considera satisfactori, si el valor mig de les dues mesures realitzades queda dins de l'interval estricte especificat, i els valors individuals es troben dins dels marges amb tolerància inclosa. En cas contrari, es rebutjarà l'amassada corresponent, procedint a la correcció de la dosificació.

CONTROL D'EXECUCIÓ

1. Operacions de control

- Observació de la superfície sobre la que s'ha d'estendre la capa de neteja.
- Inspecció del procés de formigonat amb control de la temperatura ambient.
- Control de les condicions geomètriques d'acabat (gruix, nivell i planor).

2. Criteris de presa de mostra

Les operacions de control es realitzaran segons les indicacions de la D.O.

3. Especificacions

La temperatura ambient per a formigonar ha d'estar entre 5°C i 40°C.
El formigonament s'ha d'aturar, com a norma general, en cas de pluja o quan es preveu que durant les 48 hores següents la temperatura pot ser inferior a 0°C.
El formigó s'ha de col·locar abans d'iniciar l'adormiment.
L'abocada s'ha de fer sense que es produeixin disgregacions.

La superfície ha de ser plana i anivellada.
El formigó no ha de tenir disgregacions ni buits a la massa.

Tolerències d'execució (segons l'annex 10 de la EHE):

Gruix de la capa	- 30 mm
Nivells	
- Cara superior	+ 20 mm
	- 50 mm
Planor	± 16 mm/2 m

4. Interpretació dels resultats i actuacions en cas d'incompliment.

No es podrà iniciar el formigonat d'un element sense la corresponent aprovació de la D.O.

Correcció, per part del contractista, de les irregularitats observades.

REFERÈNCIES:

EHE "Instrucción de Hormigón Estructural" (vigent a partir 1 de juliol de 1999)
PG 3/75 amb les corresponents ordres circulars

AIGUA PER A FORMIGONS I MORTERS

FAMÍLIES BANC DE PLECS GISA: B011

CONTROL DE MATERIALS

1. Operacions de control

Abans de l'inici de l'obra i si no es tenen antecedents de l'aigua que es vol utilitzar, es faran els següents assaigs, a càrrec del contractista i fora del pressupost d'autocontrol:

- Exponent d'hidrogen pH (UNE 7-234)
- Contingut de substàncies dissoltes (UNE 7-130)
- Contingut de sulfats, expressats en SO4 (UNE 7-131)
- Contingut en ió clor Cl- (UNE 7-178)
- Contingut d'hidrats de carboni (UNE 7-132)
- Contingut de substàncies orgàniques solubles en èter (UNE 7-235)

Si la central de formigó disposa de control de producció i està en possessió d'un segell o Marca de Qualitat, oficialment reconegut, o bé, disposa d'un distintiu reconegut o un CC-EHE, no serà necessari el control de recepció en obra, dels seus materials components, d'acord a l'indicat a l'article 81 de la norma EHE.
En cas de ser necessaris aquests assaigs, es realitzaran a càrrec del contractista, fora del pressupost d'autocontrol.

2. Criteris de presa de mostra

Els controls es realitzaran segons les instruccions de la D.O. i la norma EHE.

3. Especificacions

Poden ser utilitzades les aigües potables i les sancionades com a acceptables per la pràctica.
Es poden utilitzar aigües de mar o salines anàlogues per a la confecció o curat de formigons sense armadura. Per a la confecció de formigó armat o pretensat es prohibeix l'ús d'aquestes aigües, tret del cas que es facin estudis especials.
Si l'aigua ha d'utilitzar-se per a la confecció o el curat de formigó o de morters i no hi ha antecedents de la seva utilització o aquesta presenta algun dubte, s'haurà de verificar que acompleix les característiques següents:

– Exponent d'hidrogen pH (UNE 7-234)	≥ 5
– Total de substàncies dissoltes (UNE 7-130)	≤ 15 g/l
– Sulfats, expressats en SO4= (UNE 7-131):	
Ciment tipus SR	≤ 5 g/l
Altres tipus de ciment	≤ 1 g/l
– Ió clor, expressat en CL- (UNE 7-178) :	
Aigua per a formigó pre o pos-tesat	≤ 1 g/l
Aigua per a formigó armat	≤ 3 g/l
Aigua per a formigó en massa amb armadura de fissuració	≤ 3 g/l
– Hidrats de carboni (UNE 7-132)	0
– Substàncies orgàniques solubles en èter (UNE 7-235)	≤ 15 g/l

En el cas del ió clor, cal que el contingut total en el formigó, suma de les quantitats aportades per cada component sigui:

Cas de formigó armat / en massa amb armadura de fissuració.....< 0,4 % del pes de ciment
Cas de formigó pre o pos-tesat .....< 0,2 % del pes de ciment

4. Interpretació dels resultats i actuacions en cas d'incompliment.

No s'acceptarà l'aigua que no compleixi les especificacions, ni per l'amassat ni pel curat.

REFERÈNCIES:

PG 3/75 amb les corresponents ordres circulars
EHE "Instrucción de Hormigón Estructural" (vigent a partir de 1 de juliol de 1999)
NBE FL-90

SÒLS EN REBLERT LOCALITZAT

FAMÍLIES BANC DE PLECS GISA: B03D, G228

CONTROL DE MATERIALS

1. Operacions de control

- Abans de començar el reblert, quan hagi canvi de procedència del material, o amb la freqüència indicada durant la seva execució, es realitzaran els següents assaigs d'identificació del material:
  - Assaig granulomètric (NLT-104 / UNE 7-376), cada 2500 m3.
  - Determinació dels límits d'Atteiberg (NLT-105 i NLT-106 / UNE 103-103 i UNE 103-104), cada 2500 m3.
  - Contingut de matèria orgànica (NLT-118), cada 2500 m3.
  - Assaig Próctor Normal (NLT-107 / UNE 103-500)), cada 2500 m3.
  - Assaig CBR (NLT-111), cada 2500 m3.

  En el cas de reblerts de murs prefabricats ancorats al terraplè, es realitzaran les comprovacions específiques indicades al plec, cada 2500 m3:

  - Resistivitat elèctrica
  - Contingut de ió clor (Cl-)
  - Contingut de sulfats solubles (SO4-)
  - Determinació del Ph d'un sòl

- Cada 750 m3 durant l'execució del reblert, es realitzarà un assaig Próctor Modificat (NLT-108 / UNE 103-501) com a referència al control de compactació.

2. Criteris de presa de mostra.

Es seguiran les instruccions de la D.O. i els criteris de les normes de procediment indicades en cada assaig.

3. Especificacions

Terres naturals provinents d'excavació o d'aportació.

Classificació de les terres utilitzables (PG3):

Terres tolerables:

Contingut de pedres de D > 15 cm ..... <= 25% en pes
S'han de complir una de les següents condicions:
a) Límit líquid (L.L.) (NLT-105).....< 40
b) Límit líquid (L.L.) (NLT-105) .....< 65
Índex de plasticitat (I.P.) (NLT-105 i NLT-106).....> (0,6 x L.L. - 9)
Densitat del Próctor normal (NLT-107) .....≥ 1,450 kg/dm3
Índex CBR (NLT-111) (compactació al 95% PN) .....> 3
Contingut de matèria orgànica (NLT-118) ..... < 2%

Terres adequades:

Elements de mida superior a 10 cm ..... Nul
Elements que passen pel tamís 0,08 (UNE 7-050) ..... < 35%
Límit líquid (L.L.) (NLT-105) ..... < 40
Densitat del Pròctor normal (NLT-107) ..... ≥ 1,750 kg/dm3
Índex CBR (NLT-111) (compactació al 95% PN) ..... > 5
Inflamen dins de l'assaig CBR (compactació al 95% PN) ..... < 2%
Contingut de matèria orgànica (NLT-118) ..... < 1%

Terres seleccionades:

Elements de mida superior a 8 cm ..... Nul
Elements que passen pel tamís 0,08 (UNE 7-050) ..... < 25%
Límit líquid (L.L.) (NLT-105) ..... < 30
Índex de plasticitat (NLT-105 i NLT-106) ..... < 10
Índex CBR (NLT-111/72) (compactació al 95% PN) ..... > 10
Inflamen dins de l'assaig CBR (compactació al 95% PN) ..... Nul
Contingut de matèria orgànica (NLT-118) ..... Nul

Quan el reblert pugui estar subjecte a inundacions només es podran utilitzar terres adequades o seleccionades.

Característiques addicionals:

Estreps:

Es podran utilitzar terres adequades o seleccionades

Rebleris de murs prefabricats ancorats al terraplè:

El percentatge en pes que passi pel tamís UNE 0,080 ha de ser <= 10% del total de la mostra.
Si el percentatge és superior al 10% el material podrà ser vàlid si es compleix que, en un assaig de granulometria per sedimentació, el percentatge de material inferior a 15 micres és menor de 10%, o si estant comprés entre el 10% i el 20%, l'angle de fregament intern del material, amidat en tensions efectives en un assaig triaxial C.U. és superior a 25°.

Diàmetre màxim ..... <= 250 mm
Resistivitat elèctrica (mesurat sobre cèl·lula normalitzada T.A.) ..... ≥ 5000 m x Ohms
Els materials amb resistivitat elèctrica compresa entre 1000 i 5000 m x Ohms i els d'origen industrial podran ser utilitzats si es compleixen les condicions següents:
- Contingut ió clor (Cl-) ..... < 1000 p.p.m. (obres no inundables)
  ..... < 500 p.p.m. (obres inundables)
- Contingut ió sulfats solubles (SO4-) ..... < 1000 p.p.m. (obres no inundables)
  ..... < 500 p.p.m. (obres inundables)

Ph ..... entre 5 i 10

Rebleris de falsos túnels:

Fins a un gruix de 1 m, al darrera de testeres i volta del fals túnel, el rebliment cal que es faci amb material seleccionat que tingui caràcter granular i estigui exempt d'argila.
Per sobre d'un gruix de 1 m, el rebliment es podrà realitzar amb el material obtingut en l'excavació prèvia.
Cal que el material tingui característiques uniformes.

Subministrament i emmagatzematge: En camió de trabuc i s'han de distribuir en munts uniformes en tota l'àrea de treball. S'ha de procurar estendre-les al llarg del mateix dia i de manera que no se n'alterin les condicions.

4. **Interpretació dels resultats i actuacions en cas d'incompliment**

Els resultats dels assaigs d'identificació han de complir estrictament les especificacions indicades, en cas contrari, no s'autoritzarà l'ús del material corresponent en l'execució del reblert.

CONTROL D'EXECUCIÓ

1. **Operacions de Control.**

- Inspecció visual de la base sobre la que s'assentarà el reblert.
- Inspecció visual del material a la descàrrega dels camions, retirant al que presenti restes de terra vegetal, matèria orgànica o pedres de grandària superior a l'admissible.
- Control de l'estesa: comprovació visual del gruix i amplada de les tongades d'execució i control de la temperatura ambient.
- Control de compactació. Es considera com a lot de control, el material compactat en un dia, corresponent a una mateixa procedència i tongada d'estesa, amb una superfície màxima de 250 m2. Es realitzaran 5 determinacions de la humitat i densitat in-situ (ASTM D 30-17).
- Assaig de placa de càrrega (DIN 18196), cada 250 m2, i al menys un cop per capa de reblert. En la zona d'aplicació de la placa es determinarà la humitat in-situ (NLT-103).
- Presa de coordenades i cotes a banda i banda i sobre l'eix de la plataforma en la coronació del reblert, i control de l'amplada de la tongada estesa, cada 20 m lineals com a màxim.
- Inspecció visual per a detectar punts baixos capaços de retenir aigua.

2. **Criteris de presa de mostra.**

Es seguiran els criteris que en cada cas, indiqui la D.O. En general, els punts de control de densitat i humitat estaran uniformement repartits en sentit longitudinal i aleatòriament distribuïts en la secció transversal de la tongada. En el cas de rebleris d'estreps o elements en els que es pugui produir una transició brusca de rigidesa, la distribució dels punts de control de compactació serà uniforme, a 50 cm dels paraments.

3. **Especificacions**

Condicions generals:

S'han d'eliminar els materials inestables, turba o argila tova de la base per al rebliment.
Els pous i forats que apareguin s'han de reblir i estabilitzar fins que la superfície sigui uniforme.
En les esplanades s'ha de localitzar les àrees inestables amb ajuda d'un supercompactador de 50 t.
Les zones inestables de petita superfície (bosses d'aigua, argiles expandides, turbes, etc.), s'han de sanejar d'acord amb les instruccions de la D.O.
No han de quedar zones que puguin retenir aigua.

El material s'ha d'emmagatzemar i d'utilitzar de forma que s'eviti la seva disgregació i contaminació. En cas de trobar zones segregades o contaminades per pols, per contacte amb la superfície de base o per inclusió de materials estranys, cal procedir a la seva eliminació.
Hi ha d'haver punts fixos de referència exteriors a la zona de treball, als quals s'hi han de referir totes les lectures topogràfiques.

El material s'ha d'estendre per tongades successives, sensiblement paral·leles a la rasant final.
No s'ha d'estendre cap tongada fins que la inferior compleixi les condicions exigides, en particular, cal disposar dels resultats dels assaigs, per a comprovar que s'ha arribat a la densitat de compactació requerida.
El material de cada tongada ha de tenir les mateixes característiques.
El gruix de cada tongada ha de ser uniforme.
Quan la tongada hagi d'estar constituïda per materials de granulometria diferent, s'ha de crear entre ells una superfície contínua de separació.
S'han de mantenir els pendents i dispositius de desguàs necessaris per tal d'evitar entollaments.
Després de la pluja no s'ha d'estendre una nova tongada fins que l'última s'hagi assecat o s'ha d'escarificar afegint la tongada següent més seca, de forma que la humitat resultant sigui l'adient.
S'han de suspendre els treballs quan la temperatura ambient sigui inferior a 2°C.

Un cop estesa la tongada, si fos necessari, s'ha d'humitejar fins arribar al contingut òptim d'humitat, de manera uniforme.
Si el grau d'humitat de la tongada és superior a l'exigit, s'ha de dessecar mitjançant l'addició i mescla de materials secs, calç viva o d'altres procediments adients.
En cap cas el grau de compactació de cada tongada ha de ser inferior al més alt que tinguin els sòls adjacents, en el mateix nivell. De la mateixa manera, el valor mínim del mòdul d'elasticitat corresponent al segon cicle de l'assaig de placa de càrrega (DIN 18196), es correspondrà al que pertoqui a les capes de terraplè adjacents.
Quan s'utilitzi corró vibratori per a compactar, ha de donar-se al final unes passades sense aplicar-hi vibració.
S'ha d'evitar el pas de vehicles per sobre de les capes en execució, fins que la compactació s'hagi completat.

Gruix de les tongades ..... <= 25 cm

Toleràncies d'execució:
- Planor ..... ± 20 mm/3 m
- Nivells ..... ± 30 mm

Estreps i murs:

Abans de procedir el replè i compactació de l'extradós dels murs, cal realitzar el replè i compactació del terreny natural davant el mur per evitar possibles desplaçaments.
Els canvis de pendent i l'acord amb el terreny han de quedar arrodonits.
En el cas d'estreps, el nucli del terraplè situat a l'extradós d'obres de fàbrica ha de complir les condicions exigides en la coronació en una longitud igual a 20 m, amidats perpendicularment al parament de l'estrep.

Densitat de la compactació:
- En estreps ..... ≥ 100% PM
- en la resta de casos ..... ≥ 95% PM

– Rebliment de murs prefabricats ancorats al terraplè:

El rebliment darrera les plaques s'ha de realitzar per capes horitzontals.
No es pot muntar una filada de plaques nova fins que la inferior tingui col·locades les armadures de la part baixa i aquestes estiguin subjectes per una capa de terres de 35 cm de gruix, compactada.
Abans de començar el rebliment, s'han de falcar les plaques de la primera fila per evitar qualsevol moviment.
La col·locació de les capes de terres s'ha de fer paral·lelament al parament format per les plaques.
Els camions no han de circular a menys de 2 m. del parament.
No s'utilitzaran màquines d'erugues en contacte directe amb les armadures.
El pas de compactadors pesats ha de quedar limitat a una distància de 1 metre del parament. La compactació en aquesta zona cal fer-la amb màquines vibrants lleugeres accionades manualment.

Fals túnel:

No es procedirà a omplir el trasdós fins que no estigui col·locada la impermeabilització de les estructures i no hagin passat 28 dies des del formigonament.
El rebliment i la compactació cal que es faci comprenent en cada tongada tota la superfície del forat a omplir.

Gruix del rebliment <= 1 m:
- Compactació ..... ≥ 95% del PM
- Pes a cada eix de la maquinària ..... < 6 t

Gruix del rebliment > 1 m:
- Pes a cada eix de la maquinària ..... < 20 t

Rases i Fonaments:

Compactació del reblert de fonaments ..... ≥ 98% del PM
de petites obres de fàbrica ..... ≥ 95 % del PM
Altres casos ..... ≥ 95 % del PM

4. Interpretació dels resultats i actuacions en cas d'incompliment

No es podrà iniciar l'execució del reblert sense corregir els defectes observats a la base d'assentament.

Donada la rapidesa de la cadena operativa "extracció-compactació", la inspecció visual té una importància fonamental en el control dels reblerts, tant a nivell de materials com per a l'estesa.

Les densitats seques obtingudes en la capa compactada hauran de ser iguals o superiors a les especificades en el plec de condicions, en cada un dels punts de la mostra. Es podran admetre un màxim d'un 40% de punts amb resultat un 2% per sota del valor especificat, sempre que la mitjana del conjunt compleixi l'especificat.

En cas d'incompliment, el contractista corregirà la capa executada, per recompactació o substitució del material. En general, es treballarà sobre tota la tongada afectada (lot), a menys que el defecte de compactació estigui clarament localitzat. Els assaigs de comprovació de la compactació s'intensificaran al doble sobre les capes corregides.

El contingut d'humitat de les capes compactades no serà causa de rebuig, excepte en el cas d'utilitzar, per causes justificades, sòls amb característiques expansives.

El valor del mòdul d'elasticitat (segon cicle) obtingut a la placa de càrrega complirà les limitacions establertes al plec de condicions, o en el seu defecte, el que indiqui la D.O.

Correcció, per part del contractista, dels defectes observats en el control geomètric i de regularitat superficial.

REFERÈNCIES:

PG 3/75 amb les corresponents ordres circulars

FILLER PER A MESCLES BITUMINOSES

FAMÍLIES BANC DE PLECS GISA: B9H1

CONTROL DE MATERIALS

1. Operacions de control

- Assaigs: Abans de l'inici de les obres, o quan hi hagi un canvi de procedència i amb la freqüència màxima indicada durant la fabricació de la mescla, es demanaran al contractista els resultats dels assaigs següents:

Assaig Granulomètric (NLT-151)	1 al dia
Densitat aparent del pols mineral (NLT-176)	1 per setmana
Coeficient d'emulsibilitat del pols mineral (NLT-180)	1 per setmana
Coeficient d'activitat (NLT-178)	1 per setmana

Aquests assaigs es realitzaran a càrrec del contractista, fora del pressupost d'autocontrol.

2. Criteris de presa de mostra

Abans de l'inici de la fabricació de la mescla, per tal d'acceptar un material component, es realitzaran els assaigs indicats sobre 4 mostres preses aleatòriament en el lloc de procedència.
Les mostres es prendran amb les indicacions particulars de la Direcció de les Obres.

3. Especificacions

El filler ha de ser totalment ciment a les capes de trànsit i intermitges, i en un 50% a la capa de base. Si la totalitat del pols mineral és d'aportació, el pols mineral adherit als granulats després de passar pels ciclons ha de ser <= 2% de la massa de la mescla.
La corba granulomètrica del pols mineral, segons la norma NLT-151, s'ha d'ajustar als límits següents :

Tamís UNE	Tamisatge acumulat (% en pes)
630 micres	100
320 micres	95 - 100
160 micres	90 - 100
80 micres	70 - 100

La quantitat de calç lliure en el filler no ha de superar el 3%.

Densitat aparent del pols mineral (D) (NLT-176) ..... 0,5 <= D <= 1,1 g/cm3
Coeficient d'emulsibilitat del pols mineral (NLT-180) ..... < 0,6

4. Interpretació dels resultats i actuacions en cas d'incompliment.

No s'acceptaran per a la fabricació de mescles bituminoses el filler que incompleixin alguna de les especificacions indicades.

REFERÈNCIES:

PG 3/75 amb les corresponents ordres circulars

SORRES PER A FORMIGONS I MORTERS

FAMÍLIES BANC DE PLECS GISA: B031

CONTROL DE MATERIALS

1. Operacions de control

- Recepció i aprovació de l'informe de la pedrera.
- Inspecció del lloc de procedència.
- Inspecció visual del material a la seva recepció i control de l'alçada dels acopis per tal d'evitar segregacions.
- Recepció periòdica de la documentació que acrediti les característiques de les sorres utilitzades segons especificacions. El termini de recepció serà fixat per la D.O. d'acord al control de producció de la planta.
- Abans de començar l'obra o si varia el subministrament, es demanaran al contractista els resultats dels assaigs següents, per a cada una de les sorres utilitzades:
  - Matèria orgànica (UNE EN 1744-1).
  - Terrossos d'argila (UNE 7-133).
  - Material retingut per el garbell 0.063 UNE (UNE EN 933-2) i que sura en un líquid de pes específic 2 (UNE 7-244).
  - Compostos de sofre (SO3) respecte al granulat sec (UNE 146-506).
  - Contingut de Ió CL- (UNE EN 1744-1).
  - Assaig petrogràfic
  - Reactivitat potencial amb els àlcalis del ciment (UNE 146-506 i UNE 146-508).
  - Estabilitat, Resistència a l'atac del sulfat magnèsic (UNE EN 1367-2).
  - Equivalent de sorra (UNE 83-131).
  - Friabilitat de la sorra (UNE EN 1097-1).
  - Absorció d'aigua (UNE 83-133).
  - Assaig d'identificació per raigs X.
  - Assaig granulomètric (UNE EN 933-2)

Si la central de formigó disposa de control de producció i està en possessió d'un segell o Marca de Qualitat, oficialment reconegut, o bé, disposa d'un distintiu reconegut o un CC-EHE, no serà necessari el control de recepció en obra, dels seus materials components, d'acord a l'indicat a l'article 81 de la norma EHE.
En cas de ser necessaris aquests assaigs, es realitzaran a càrrec del contractista, fora del pressupost d'autocontrol.

2. Criteris de presa de mostra

Els controls es realitzaran segons les instruccions de la D.O. i la norma EHE.

3. Especificacions

El contractista ha de sotmetre a l'aprovació de la D.O. les pedreres o dipòsits d'on s'han d'obtenir els àrids, aportant tots els elements justificatius que cregués convenients o que li fossin requerits pel Director d'Obra, entre d'altres:

- Classificació geològica.
- Estudi de morfologia.
- Aplicacions anteriors.

La D.O. podrà refusar totes aquelles procedències que, al seu criteri, obligarien a un control massa freqüent dels materials que se n'extreguessin.

Els àrids destinats a la fabricació de formigons s'hauran de sotmetre a l'assaig d'identificació per raigs X, del que s'haurà de deduir que no tenen cap component expansiu. En cas contrari seran rebutjats i no es podran emprar.

Cada càrrega de granulat ha d'anar identificada amb un full de subministrament que ha d'estar a disposició de la Direcció d'Obra en el que hi han de constar com a mínim les dades següents:

- Nom del subministrador
- Numero de sèrie del full de subministrament
- Nom de la cantera
- Data del lliurament
- Nom del peticionari
- Tipus de granulat
- Quantitat de granulat subministrat
- Denominació del granulat(d/D)
- Identificació del lloc de subministrament

Serà també obligat el presentar el certificat emès per la pedrera de procedència dels àrids, on es facin constar que acompleixen totes les exigències del PG-3 i la instrucció EHE per a ser utilitzats en la fabricació de formigons.

Els grànuls han de tenir forma arrodonida o polièdrica.
La composició granulomètrica serà la adequada al seu ús.
No ha de tenir argiles, margues ni d'altres materials estranys.

Sorres per a formigons:

- Mida dels grànuls (Tamís 4 UNE_EN 933-2) ..... ≤ 4 mm
- Matèria orgànica (UNE EN 1744-1) ..... color més clar que el patró
- Terrossos d'argila (UNE 7-133) ..... ≤ 1% en pes
- Material retingut pel tamís 0,063 (UNE_EN 933-2)
  i que sura en un líquid de pes específic 2 g/cm3(UNE 7-244) ..... ≤ 0,5% en pes
- Compostos de sofre expressats en SO3=
  i referits a granulat sec (UNE 146-500) ..... ≤ 1% en pes
- Sulfats solubles en àcid, expressats en SO3
  i referits al granulat sec (UNE 146-500) ..... <= 0,8% en pes
- Contingut de pirites o d'altres sulfurs oxidables 0%
- Cloruns expressats en Cl- i referits al granulat sec (UNE EN 1744-1)
  - Formigó armat o en massa
    amb armadures de fissuració ..... <= 0,05% en pes
  - Formigó pretensat ..... <= 0,03% en pes
  - Ió clor total aportat per components d'un formigó no pot superar:
    - Pretensat ..... <= 0,2% pes de ciment
    - Armat ..... <= 0,4% pes de ciment
    - En massa amb armadura de fissuració ..... <= 0,4% pes de ciment
- Estabilitat (UNE EN 1367-2):
  - Pèrdua de pes amb sulfat magnèsic ..... ≤ 15%
- Equivalent de sorra (UNE 83-131):
  - Per a obres amb classe general d'exposició I, IIa o IIb (i sense classe específica) ..... ≥ 75
  - Resta de casos ..... ≥ 80
- Friabilitat (UNE EN 1097-1 (assaig micro – Deval)) ..... ≤ 40
- Absorció d'aigua (UNE 83-133) ..... ≤ 5%

GRAVES PER A FORMIGONS

FAMÍLIES BANC DE PLECS GISA: B033

CONTROL DE MATERIALS

1. Operacions de control

- Recepció i aprovació de l'informe de la pedrera.
- Inspecció del lloc de procedència.
- Inspecció visual del material a la seva recepció i control de l'alçada dels acopis per tal d'evitar segregacions.
- Recepció periòdica de la documentació que acrediti les característiques de les graves utilitzades segons especificacions. El termini de recepció serà fixat per la D.O. d'acord al control de producció de la planta.
- Abans de començar l'obra o si varia el subministrament es demanaran al contractista els resultats dels assaigs següents, per a cada una de les graves utilitzades:
  - Coeficient de forma (UNE 7-238).
  - Terrossos d'argila (UNE 7-133).
  - Partícules toves (UNE 7-134).
  - Material retingut per el garbell 0.063 UNE (UNE EN 933-2) i que sura en un líquid de pes específic 2 (UNE 7-244).
  - Compostos de sofre (SO3) (UNE EN 1744-1).
  - Contingut de Ió CL- (UNE EN 1744-1).
  - Contingut de matèria orgànica (UNE EN 1744-1)
  - Assaig petrogràfic
  - Reactivitat potencial amb els àlcalis del ciment (UNE 146-506 i UNE 146-508).
  - Estabilitat, Resistència a l'atac del sulfat magnèsic (UNE EN 1367-2).
  - Absorció d'aigua (UNE 83-134).
  - Resistència al desgast Los Angeles (UNE EN 1097-2).
  - Assaig d'identificació per raigs X.
  - Assaig granulomètric (UNE EN 933-2).

Si la central de formigó disposa de control de producció i està en possessió d'un segell o Marca de Qualitat, oficialment reconegut, o bé, disposa d'un distintiu reconegut o un CC-EHE, no serà necessari el control de recepció en obra, dels seus materials components, d'acord a l'indicat a l'article 81 de la norma EHE.
En cas de ser necessaris aquests assaigs, es realitzaran a càrrec del contractista, fora del pressupost d'autocontrol.

2. Criteris de presa de mostra

Els controls es realitzaran segons les instruccions de la D.O. i la norma EH-91.

3. Especificacions

El contractista ha de sotmetre a l'aprovació de la D.O. les pedreres o dipòsits d'on s'han d'obtenir els àrids, aportant tots els elements justificatius que cregués convenients o que li fossin requerits pel Director d'Obra, entre d'altres:

- Classificació geològica.
- Estudi de morfologia.
- Aplicacions anteriors.

La D.O. podrà refusar totes aquelles procedències que, al seu criteri, obligarien a un control massa freqüent dels materials que se n'extreguessin.

Els àrids destinats a la fabricació de formigons s'hauran de sotmetre a l'assaig d'identificació per raigs X, del que s'haurà de deduir que no tenen cap component expansiu. En cas contrari seran rebutjats i no es podran emprar.

Cada càrrega de granulat ha d'anar identificada amb un full de subministrament que ha d'estar a disposició de la Direcció d'Obra en el que hi han de constar com a mínim les dades següents:

- Nom del subministrador
- Numero de sèrie del full de subministrament
- Nom de la cantera
- Data del lliurament
- Nom del peticionari
- Tipus de granulat
- Quantitat de granulat subministrat
- Denominació del granulat(d/D)
- Identificació del lloc de subministrament

Serà també obligat el presentar el certificat emès per la pedrera de procedència dels àrids, on es facin constar que acompleixen totes les exigències del PG-3 i la instrucció EHE per a ser utilitzats en la fabricació de formigons.

El granulat ha de ser procedent d'un jaciment natural, del matuuqueix de roques naturals, o del reciclatge d'enderrocs.
Els granulats procedents de reciclatge d'enderrocs no han de contenir en cap cas restes provinents de construccions amb patologies estructurals, com ara ciment aluminós, granulats amb sulfurs, sílice amorfa o corrosió de les armadures. El subministrador de granulats procedents de reciclatge, ha d'aportar la documentació que garanteixi el compliment de les especificacions establertes a l'art.28.3 de la norma EHE.

Els grànuls han de tenir forma arrodonida o polièdrica.
La composició granulomètrica ha de ser l'adequada al seu ús i ha de ser la que es defineixi a la D.T. o, si no hi consta, la que estableixi explícitament la D.O..
No han de tenir pols, brutícia, argila, margues o d'altres matèries estranyes.

Si el formigó porta armadures, la grandària màxima del granulat és el valor més petit dels següents:

- 0,8 de la distància lliure horitzontal entre beines o armadures que formin grup, o entre un parament de la peça i una beina o armadura que formi un angle >45° (amb la direcció de formigonat)
- 1,25 de la distància entre un parament de la peça i una beina o armadura que formi un angle <=45° (amb la direcció de formigonat)
- 0,25 de la dimensió mínima de la peça que es formigona amb les excepcions següents:
  - Lloses superiors de sostres, on la grandària màxima del granulat serà menor que el 0,4 del gruix mínim
  - Peces d'execució molt curosa i elements en els que l'efecte de la paret de l'encofrat sigui reduït (sostres encofrats a una sola cara), on la grandària màxima del granulat serà menor que 0,33 del gruix mínim

Tot el granulat ha de ser d'una mida inferior al doble del límit més petit aplicable a cada cas.
Fins que passem pel tamís 0,063 (UNE_EN 933-2):

- Per a graves calcàries o dolomítiques sense reactivitat potencial..... <= 2% en pes
- Per a graves granítiques..... <= 1% en pes

Terrossos d'argila (UNE 7-133)..... <= 0,25% en pes
Partícules toves (UNE 7-134)..... <= 5% en pes

Material retingut pel tamís 0,063 (UNE_EN 933-2) i que
sura en un líquid de pes específic 2, segons UNE 7.244 ..... <= 1 % en pes
Compostos de sofre expressats en SO3 i
referits a granulat sec (UNE EN 1744-1) ..... <= 1 % en pes
Sulfats solubles en àcids, expressats en SO3 i
referits a granulat sec (UNE EN 1744-1) ..... <= 0,8% en pes
Clorurs expressats en Cl- i referits a granulat sec (UNE 83-124 EX):

- Formigó armat o en massa amb armadura de fissuració ..... <= 0,05% en pes
- Formigó pretensat..... <= 0,03% en pes

L'ió clor total aportat pels components d'un formigó no pot excedir:

- Pretensat..... <= 0,2% pes del ciment
- Armat ..... <= 0,4% pes del ciment
- En massa amb armadura de fissuració ..... <= 0,4% pes del ciment

Reactivitat:

- Alcali - sílici o àlcali - silicat (Mètode químic UNE 146-507-1 EX o
  Mètode accelerat UNE 146-508 EX)..... Nul·la
- Alcali - carbonat (Mètode químic UNE 146-507-2) ..... Nul·la

Estabilitat (UNE EN 1367-2):
- Pèrdua de pes amb sulfat magnèsic..... <= 18%
Absorció d'aigua (UNE 83-134)..... < 5%
Resistència al desgast (assaig de Los Angeles) (UNE EN 1097-2)..... <= 40

En referència a la forma dels grànuls, es complirà una de les condicions següents:

Coeficient de forma (UNE 7238) ..... >= 0,20
Índex de llenques (UNE EN 933-3) ..... < 35

4. Interpretació dels resultats i actuacions en cas d'incompliment.

No s'acceptarà la grava que no compleixi totes les especificacions indicades al plec. Si la granulometria no s'ajusta a la utilitzada per a l'establiment de les dosificacions aprovades, s'hauran de projectar i aprovar noves fórmules de treball..

REFERÈNCIES:

PG 3/75 amb les corresponents ordres circulars
EHE "Instrucción de Hormigón Estructural" (vigent a partir de 1 de juliol de 1999)

GRAVES PER A MESCLES BITUMINOSES

FAMÍLIES BANC DE PLECS GISA: B9H1

CONTROL DE MATERIALS

1. Operacions de control

- Recepció i aprovació de l'informe de la pedrera
- Inspecció del lloc de procedència.
- Inspecció visual del material a la seva recepció.
- Control de l'alçada dels acopis de material per a evitar segregacions.

- Assaigs: Abans de l'inici de les obres, o quan hi hagi un canvi de procedència i amb la freqüència màxima indicada durant la fabricació de la mescla, referida a tones de mescla bituminosa, es demanaran al contractista els resultats dels assaigs següents:

Assaig Granulomètric (UNE 7-139)	Cada 1680 T (mínim 1 al dia)
Coeficient de neteja (NLT-172)	Cada 4200 T (mínim 2 per set.)
% cares de fractura (NLT-358)	Cada 4200 T (mínim 2 per set.)
Index de llenques i agulles (NLT-354)	Cada 4200 T (mínim 2 per set.)
Adhesivitat (NLT-166)	Cada 4200 T (mínim 2 per set.)
Coeficient de desgast "Los Angeles" (NLT-149)	Cada 8400 T (mínim 1 per set.)
Densitat relativa i absorció (NLT-153)	Cada 8400 T (mínim 1 per set.)
Assaig d'identificació per raigs X.	Per a cada procedència

En cas de capes de trànsit:

Coeficient de pulment accelerat (NLT-174)	Cada 21000 T (mínim 1 cada 15d)

Aquests assaigs es realitzaran a càrrec del contractista, fora del pressupost d'autocontrol.

2. Criteris de presa de mostra

Abans de l'inici de la fabricació de la mescla, per tal d'acceptar un material component, es realitzaran els assaigs indicats sobre 4 mostres preses aleatòriament en el lloc de procedència.
Durant la fabricació de la mescla, les mostres es prendran sobre el material acopiat, amb les indicacions particulars de la Direcció de les Obres.

3. Especificacions

El contractista ha de sotmetre a l'aprovació de la D.O. les pedreres o dipòsits d'on s'han d'obtenir els àrids, aportant tots els elements justificatius que cregués convenients o que li fossin requerits pel Director d'Obra, entre d'altres:

- Classificació geològica.
- Estudi de morfologia.
- Aplicacions anteriors.

La D.O. podrà refusar totes aquelles procedències que, al seu criteri, obligarien a un control massa freqüent dels materials que se n'extreguessin.

Els àrids destinats a la fabricació de mescles bituminoses s'hauran de sotmetre a l'assaig d'identificació per raigs X, del que s'haurà de deduir que no tenen cap component expansiu. En cas contrari seran rebutjats i no es podran emprar.

Serà també obligat el presentar el certificat emés per la pedrera de procedència dels àrids, on es facin constar que acompleixen totes les exigències del PG-3 per a ser utilitzats en la fabricació de mescles bituminoses.

Al lloc de procedència es comprovarà la retirada de la capa vegetal (si és el cas) i l'explotació racional del front amb l'exclusió de vetes no utilitzables. Així mateix es comprovarà l'adequació dels sistemes de trituració i classificació.

El granulat gros es defineix com la part d'àrid retinguda pel tamís 2,5 mm (UNE 7-050), i ha de procedir del matxuqueig i trituració de pedra de pedrera. Els granulats han de ser nets, sense terrossos d'argila, matèria vegetal, marga o d'altres matèries estranyes.

El rebuig del tamís 5 mm (UNE 7-050) ha de contenir el 100% de partícules que presentin dues o més cares de fractura, segons la norma NLT-386.

La naturalesa del granulat gros ha d'ésser silícica, granítica o porfídica a les capes de trànsit.

Coeficient de desgast (assaig "Los Ángeles", NLT-149):

- Capes intermitges i de base ..... < 30

- Capes de trànsit:
  - No drenants ..... < 25
  - Drenants ..... < 20

El valor del coeficient de polit accelerat del granulat gros a emprar en capes de trànsit ha de ser com a mínim (NLT-164 i NLT-174):

- Mescles no drenants ..... >= 0,47
- Mescles drenants ..... >= 0,45

Índex de llenques a les diferents fraccions del granulat:

- Mescles no drenants ..... < 30
- Mescles drenants ..... < 25

Coeficient de neteja (NLT-172) ..... < 0,5

Adhesivitat:

- Per a mescles obertes o poroses:
  - Adhesivitat (NLT-166) ..... >= 95% en pes de granulat

- Per a mescles denses, semidenses o grosses:
  - Adhesivitat: pèrdua de resistència per immersió-compressió (NLT-162) ..... < 25%

4. **Interpretació dels resultats i actuacions en cas d'incompliment.**

No s'acceptaran per a la fabricació de mescles bituminoses les graves que incompleixin alguna de les especificacions indicades.

En el cas que el coeficient de neteja no compleixi l'exigit, es podrà demanar el rentat de l'àrid i una nova comprovació.

En el cas que l'assaig d'adhesivitat no resulti satisfactori, es podrà acceptar el material quan l'assaig de immersió-compressió (excepte en mescles drenants) realitzat sobre la mescla fabricada compleixi la condició indicada a les especificacions.

Es podrà millorar l'adhesivitat del àrid escollit mitjançant activants o qualsevol altre producte sancionat per l'experiència, en tal cas caldrà establir les especificacions que hauran de complir tant les addicions com les mescles resultants.

REFERÈNCIES:

PG 3/75 amb les corresponents ordres circulars

CIMENTS PER A BEURADES, MORTES I FORMIGONS

FAMÍLIES BANC DE PLECS GISA: B051

CONTROL DE MATERIALS

1. **Operacions de control**

- Inspecció de les condicions de subministrament del ciment, d'acord a la norma RC-97, i recepció del certificat de qualitat del fabricant conforme a les especificacions exigides en aquesta instrucció.

- Control de recepció en obra: Abans de començar l'obra, i cada 300 t de ciment de la mateixa designació i procedència durant l'execució, es realitzaran els assaigs d'identificació previstos a la RC-97:

Característiques	Norma UNE	Ciments comuns (UNE 80-301)				
		CEM I	CEM II	CEM III	CEM IV	CEM V
Pèrdua al foc	EN 196-2	X		X		
Residu insoluble	EN 196-2	X		X		
Cont. de sulfats	EN 196-2	X	X	X	X	X
Cont. de clorurs	80-217	X	X	X	X	X
Puzolanitat	EN 196-5				X	
Inici i final d'adorm.	EN 196-3	X	X	X	X	X
Estabilitat de volum	EN 196-3	X	X	X	X	X
Resist. compressió	EN 196-1	X	X	X	X	X

Per altres tipus de ciment, consulteu la taula 13 de la RC-97.

Aquests assaigs es realitzaran a càrrec del contractista, fora del pressupost d'autocontrol. No serà necessari aquest control de recepció si es compleixen les dues condicions següents:

- La central de formigó disposa de control de producció i està en possessió d'un segell o Marca de Qualitat, oficialment reconegut, o bé, disposa d'un distintiu reconegut o un CC-EHE, d'acord a l'indicat a l'article 81 de la norma EHE.

- L'esmentada planta de formigó disposa exclusivament de ciments amb marca de qualitat. Si algun dels ciments emmagatzemats no disposa de marca, es realitzaran assaigs a tots els ciments de la planta, i si algun d'ells no està homologat segons la RC-97, es podrà rebutjar el subministrament de formigó d'aquesta planta.

2. **Criteris de presa de mostra**

Les mostres es prendran segons l'indicat en la RC-97. Per a cada lot de control s'extrauran dues mostres, una per tal de realitzar els assaigs de recepció i l'altre per ser conservada preventivament.

3. **Especificacions**

Subministrament: de manera que no s'alterin les seves característiques.

El fabricant ha de lliurar un full de característiques del ciment on s'indiqui la classe i proporcions nominals de tots els seus components.

A l'albarà hi han de figurar les dades següents:

- Nom del fabricant o marca comercial
- Data de subministrament
- Identificació del vehicle de transport
- Quantitat subministrada
- Designació i denominació del ciment, segons UNE 80-301

- Referència de la comanda
- Referència del certificat de conformitat o de la marca de qualitat equivalent
- Restriccions d'us si és el cas
- Nom i adreça del comprador i destí
- Full de característiques del ciment subministrat, amb les següents dades:
  - Naturalesa i proporció nominal en massa de tots els seus components
  - Qualsevol variació d'aquestes proporcions en mes o en menys, que sigui superior al 5% de la inicialment prevista.

Si el ciment es subministra en sacs, als sacs hi ha de figurar les següents dades:

- Referència a la norma UNE 80-301
- Pes net
- Designació i denominació del ciment
- Nom del fabricant o marca comercial

El fabricant ha de facilitar, si li demanen, les dades següents:
- Inici i final d'adormiment
- Si s'han incorporat additius, informació detallada de tots ells i dels seus efectes

Si el ciment es subministra a granel s'ha d'emmagatzemar en sitges.
Si el ciment es subministra en sacs, s'han d'emmagatzemar en un lloc sec, protegit de la intempèrie i sense contacte directe amb la terra, de manera que no s'alterin les seves condicions.

Temps màxim d'emmagatzematge dels ciments:
- Classe 32,5 ..... 3 mesos
- Classe 42,5 ..... 2 mesos
- Classe 52,5 ..... 1 mes

No es poden utilitzar classes resistents inferiors a 32,5 com a components de formigó estructural.

El ciment no ha de tenir grumolls ni principis d'aglomeració. Ha de ser un material granular molt fi i estadísticament homogeni.

Las característiques físiques, químiques i mecàniques correspondran a l'indicat a la RC-97

4. **Interpretació dels resultats i actuacions en cas d'incompliment.**

No s'aprovarà l'ús de ciments que no arribin a l'obra correctament identificats i amb el corresponent certificat de garantia.

Quan no es compleixi alguna de les prescripcions del ciment assajat, es repetiran els assaigs per duplicat, sobre dues mostres obtingudes de l'acopi existent a obra. S'acceptarà el lot únicament si els resultats obtinguts en les dues mostres són satisfactoris.

REFERÈNCIES:

RC-97 "Instrucción para la Recepción de Cementos"

EMULSIONS BITUMINOSES PER A REGS BITUMINOSOS

FAMÍLIES BANC DE PLECS GISA: B055, G9J1

CONTROL DE MATERIALS

1. **Operacions de control**

- Inspecció del sistema de transport i les instal·lacions o elements d'emmagatzematge.
- Recepció del certificat de qualitat del material
- Assaigs:

Amb independència de la presentació del certificat esmentat, per a cada subministra de material rebut, i cada 30 t si arriba més material, es demanaran al contractista els resultats dels següents assaigs:

- Càrrega de partícules (NLT-194).
- Residu per destil·lació (NLT- 139).
- Penetració sobre residu de destil·lació (NLT-124).

Aquests assaigs es realitzaran a càrrec del contractista, fora del pressupost d'autocontrol.

En cas de no rebre el certificat de qualitat o de presentar dubtes d'interpretació, la Direcció de les Obres podrà determinar l'execució dels assaigs que consideri oportuns per tal de garantir les condicions exigides en el plec.

En cas d'utilitzar àrid de cobertura, sobre cada procedència, i com a màxim amb els volums indicats, es realitzaran els següents assaigs:

1	Assaig Granulomètric (UNE 7-139)	Cada 100 m3
1	Coeficient de neteja (NLT-172)	Cada 100 m3
2	Equivalent de sorra (NLT-113)	Cada 100 m3
1	Humitat (NLT-102)	Cada 25 m3

2. **Criteris de presa de mostra**

A la recepció de l'obra, es farà una presa de mostres, segons la norma NLT-121 pel lligant. Si procedeix, en el cas del reg d'imprimació, la presa de mostra del àrid es farà segons la norma NLT-148. L'assaig d'humitat es realitzarà immediatament abans de ser utilitzat l'àrid.

3. **Especificacions**

El sistema de transport i les instal·lacions d'emmagatzematge han de tenir l'aprovació de la D.O..

A la recepció de cada partida de lligant s'exigirà el certificat de qualitat del material, subscrit per un laboratori acreditat, on s'especifiqui el tipus i denominació del lligant, i es garanteixi el compliment de les condicions exigides en el plec.

L'emulsió ha de tenir un aspecte homogeni, sense separació de l'aigua ni coagulació del betum asfàltic emulsionat.
No ha de ser inflamable.
Ha de ser adherent tant sobre superfícies humides com seques.
No ha de sedimentar-se durant l'emmagatzematge.

- Designació de la emulsió = EAL-1

Viscositat Saybolt-Furol a 25°C (NLT-138)	<= 100 s
Càrrega de les partícules	negativa
Contingut d'aigua en volum (NLT-137)	<= 45%
Fluidificant per destil·lació en volum (NLT-139)	<= 8%
Betum asfàltic residual (NLT-139)	>= 55%
Sedimentació al cap de 7 dies (NLT-140)	<= 5%
Tamisatge retingut en el tamís 0,08 UNE (NLT-142)	<= 0,10%

Assaigs sobre el residu de destil·lació:

- Penetració (25°C, 100 g, 5 s, NLT-124)	130-200 mm
- Ductilitat (25°C, 5 cm/min, NLT-126)	>= 40 cm
- Solubilitat en tricloroetà (NLT-130)	>= 97,5%

- Designació de la emulsió = ECI

Viscositat Saybolt-Furol a 25°C (NLT-138)	<= 50 s
Càrrega de les partícules	positiva
Contingut d'aigua en volum (NLT-137)	<= 50%
Fluidificant per destil·lació en volum (NLT-139)	<= 10-20%
Betum asfàltic residual (NLT-139)	>= 40%
Sedimentació al cap de 7 dies (NLT-140)	<= 10%
Tamisatge retingut en el tamís 0,08 UNE (NLT-142)	<= 0,10%

Assaigs sobre el residu de destil·lació:

- Penetració (25°C, 100 g, 5 s, NLT-124)	20-30 mm
- Ductilitat (25°C, 5 cm/min, NLT-126)	>= 40 cm
- Solubilitat en tricloroetà (NLT-130)	>= 97,5%

- Designació de la emulsió = ECR-1

Viscositat Saybolt-Furol a 25°C (NLT-138)	<= 50 s
Càrrega de les partícules	positiva
Contingut d'aigua en volum (NLT-137)	<= 43%
Fluidificant per destil·lació en volum (NLT-139)	<= 5%
Betum asfàltic residual (NLT-139)	>= 57%
Sedimentació al cap de 7 dies (NLT-140)	<= 5%
Tamisatge retingut en el tamís 0,08 UNE (NLT-142)	<= 0,10%

Assaigs sobre el residu de destil·lació:

- Penetració (25°C, 100 g, 5 s, NLT-124)	13 - 20 mm
- Ductilitat (25°C, 5 cm/min, NLT-126)	>= 40 cm
- Solubilitat en tricloroetà (NLT-130)	>= 97,5%

- Àrid de cobertura:

L'àrid a utilitzar en regs d'emprimació serà sorra natural, sorra procedent de matxuqueix o mescla d'ambdós materials, exempt de pols, bruticia, argila o altres substàncies estranyes. Complirà, a més, les següents condicions :

- Plasticitat (NLT-105 i NLT-106)	Nul·la
- Coeficient de neteja (NLT-172)	<= 2
- Equivalent de sorra (NLT-113)	>= 40
- % material que passa pel tamís 5 UNE (UNE 7- 139)	100 %

4. **Interpretació dels resultats i actuacions en cas d'incompliment.**

Els resultat dels assaigs i els valors del certificat de identificació, han de complir les limitacions establertes en el plec.

CONTROL D'EXECUCIÓ

1. **Operacions de control**

- Execució d'un tram de prova que es tractarà, a nivell de control, com un lot d'obra.
- Inspecció visual de la superfície sobre la que s'ha d'estendre el reg i observació de l'efecte de pas de un camió carregat.
- Control de la temperatura ambient i la d'aplicació del lligant.
- Vigilar la pressió de la bomba d'impulsió del lligant i la velocitat del equip de reg.
- Comprovar, amb cinta mètrica, l'ample del reg cada 50 m.
- Control de la dosificació realment estesa, mitjançant el pesat de safates metàl·liques o bandes de paper col·locades sobre la superfície sense tractar prèviament a l'estesa del lligant i l'àrid si és el cas. El nombre de determinacions l'establirà la D.O..

2. **Criteris de presa de mostra**

Els controls es faran segons les indicacions de la D.O..

3. **Especificacions**

La superfície per regar ha de tenir la densitat i les rasants especificades a la Documentació Tècnica. Ha de ser neta i sense material engrunat, complir les condicions especificades per la unitat d'obra corresponent i no ha de ser reblandida per un excés d'humitat.

Es prepararà un tram de prova per a comprovar les dotacions previstes de lligant, la necessitat d'àrid de cobertura i dotació corresponent i l'adequació dels mitjans previstos en l'execució. Es comprovaran les característiques de l'equip, especialment la seva capacitat per aplicar la dotació de lligat fixada a la temperatura prescrita, i la uniformitat de repartiment, tant transversal com longitudinal. Es determinarà la pressió en el indicador de la bomba d'impulsió del lligant i la velocitat de marxa més apropiades, i com a dada orientativa, el nombre de passades del equip de compactació.

La temperatura d'aplicació del lligant ha de ser la corresponent a una viscositat de 20 a 100 segons Saybolt Furol.

El reg ha de tenir una distribució uniforme i no pot quedar cap tram de la superfície tractada sense lligant. S'ha d'evitar la duplicació de la dotació als junts de treball transversals.
Quan el reg s'hagi fet per franges, cal que l'estesa del lligant estigui superposada en la unió de dues franges.

- En el cas de reg d'emprimació:

S'ha d'humitejar abans de l'aplicació del reg.
La dosificació d'emulsió bituminosa catiònica al 50% de betum tipus ECI ha de ser de 1200 g/m2 a calçades i vorals.
Quan la D.O. ho consideri oportú es podrà dividir la dotació prevista per a la seva aplicació en dues vegades.

L'estesa de l'àrid de cobertura es realitzarà, a judici de la D.O., quan s'hagi de fer circular trànsit per sobre del reg, o quan s'observi que hagi quedat part sense absorbir. La seva dosificació serà la mínima necessària per a absorbir l'excés de lligant o per a garantir la durada del reg sota l'acció del trànsit.

S'ha de prohibir l'acció de tot tipus de trànsit, preferentment, durant les 24 h següents a l'aplicació del lligant.
Si durant aquest període ha de circular tràfic, s'ha d'estendre un granulat de cobertura i els vehicles han de circular a velocitat <= 30 km/h.
La dosificació de l'àrid de cobertura ha de ser de 4 l/m2.

- En el cas de reg d'adherència:

La dosificació d'emulsió bituminosa catiònica al 60% de betum tipus ECR-1 ha de ser de 600 g/m2.
Si el reg s'ha d'estendre sobre un paviment bituminós antic s'han d'eliminar els excessos de betum i s'han de reparar els desperfectes que puguin impedir una perfecta unió entre les capes bituminoses.

4. **Interpretació dels resultats i actuacions en cas d'incompliment.**

Cal complir estrictament les limitacions de temperatura i temps marcats.

Es mantindran el més uniformement possible, durant el reg, la pressió de la bomba d'impulsió i la velocitat del equip, ajustant-se a les deduïdes del tram de prova.

Els amples mesurats seran sempre els indicats en els plànols amb les toleràncies indicades en el plec.

La dotació mitjana del lligant resultant del amidaments haurà d'estar compresa en l'interval:

Dotació patró 10%

L'equip de reg haurà de ser capaç de distribuir el lligant amb variacions, respecte a la mitjana, no més grans del 15% transversalment i del 10% longitudinalment.

REFERÈNCIES:

PG 3 amb les corresponents modificacions

FORMIGÓ EN CAPES DE NETEJA I ANIVELLAMENT

FAMÍLIES BANC DE PLECS GISA: B060 G3Z1

CONTROL DE MATERIALS

1. **Operacions de control**

- Aprovació de la dosificació presentada pel contractista
- Control de les condicions de subministrament.
- Comprovació de la consistència (con d'Abrams) (UNE 83-313) en cada camió que arribi a l'obra (màxim 4 assaigs per dia).
- Inspeccions no periòdiques a la planta per tenir constància que es fabrica el formigó amb la dosificació correcte.

2. **Criteris de presa de mostra**

Els controls es realitzaran segons les instruccions de la D.O. i les indicacions de la norma EHE.

3. **Especificacions**

Els components del formigó, la seva dosificació, el procés de fabricació i el transport han d'estar d'acord amb les prescripcions de la EHE i el PG 3/75. El control dels components es realitzarà d'acord als àmbits 0101, 0521, 0531, 0701 i 1011.

Subministrament: En camions formigonera.
El formigó ha d'arribar a l'obra sense alteracions en les seves característiques, formant una barreja homogènia i sense haver iniciat l'adormiment.
Queda expressament prohibit l'addició al formigó de qualsevol quantitat d'aigua o altres substàncies que puguin alterar la composició original.
El subministrador ha de lliurar amb cada càrrega un full on constin, com a mínim, les dades següents:
- Nom de la central que ha elaborat el formigó
- Número de sèrie del full de subministrament
- Data de lliurament
- Nom del peticionari i del responsable de la recepció
- Especificacions del formigó:
  - Resistència característica
  - Formigons designats per propietats:
    - Designació d'acord amb l'art. 39.2 de la EHE
    - Contingut de ciment en kg/m3 (amb 15 kg de tolerància)
  - Formigons designats per dosificació:
    - Contingut de ciment per m3
    - Tipus d'ambient segons la taula 8.2.2 de la EHE
  - Relació aigua/ciment (amb 0,02 de tolerància)
  - Tipus, classe i marca del ciment
  - Grandària màxima del granulat
  - Consistència
  - Tipus d'additiu segons UNE_EN 934-2, si n'hi ha
  - Procedència i quantitat de les addicions o indicació que no en té
  - Designació específica del lloc de subministrament
- Quantitat de formigó que compon la càrrega, en m3 de formigó fresc
- Identificació del camió i de la persona que fa la descàrrega
- Hora de càrrega del camió
- Hora límit d'us del formigó

El formigó ha d'arribar a l'obra sense alteracions en les seves característiques, formant una barreja homogènia, sense segregacions i sense haver iniciat l'adormiment.
Emmagatzematge: No és pot emmagatzemar.

S'utilitzarà preferentment, formigó de resistència 15 MPa (150 Kp/cm2), tret que la D.O. indiqui el contrari.

En cap cas la proporció en pes de l'additiu no ha de superar el 5% del pes del ciment utilitzat.
Si s'utilitzen cendres volants no han de superar el 35% del pes del ciment.

Tipus de ciment ..... CEM I
Classe del ciment ..... >= 32,5
Contingut de ciment:
..... >= 150 kg/m3
..... <= 400 kg/m3

Assentament en el con d'Abrams (UNE 83-313):
- Consistència seca ..... 0 - 2 cm
- Consistència plàstica ..... 3 - 5 cm
- Consistència tova ..... 6 - 9 cm
- Consistència fluida ..... 10 - 15 cm

Tolerències:
- Assentament en el con d'Abrams: ..... Nul·la
  - Consistència seca ..... ± 1 cm
  - Consistència plàstica o tova ..... ± 2 cm
  - Consistència fluida ..... ± 3 cm

Tolerències respecte de la dosificació:
- Contingut de ciment, en pes ..... ± 1%
- Contingut de granulats, en pes ..... ± 1%
- Contingut d'aigua ..... ± 1%
- Contingut d'additius ..... ± 3%

4. Interpretació dels resultats i actuacions en cas d'incompliment.

La dosificació proposada ha de garantir la resistència exigida al plec de condicions.

No s'acceptarà el subministrament de formigó que no arribi identificat segons les condicions del plec.

L'assaig de consistència es considera satisfactori, si el valor mig de les dues mesures realitzades queda dins de l'interval estricte especificat, i els valors individuals es troben dins dels marges amb tolerància inclosa. En cas contrari, es rebutjarà l'amassada corresponent, procedint a la correcció de la dosificació.

CONTROL D'EXECUCIÓ

1. Operacions de control

- Observació de la superfície sobre la que s'ha d'estendre la capa de neteja.
- Inspecció del procés de formigonat amb control de la temperatura ambient.
- Control de les condicions geomètriques d'acabat (gruix, nivell i planor).

2. Criteris de presa de mostra

Les operacions de control es realitzaran segons les indicacions de la D.O.

3. Especificacions

La temperatura ambient per a formigonar ha d'estar entre 5°C i 40°C.
El formigonament s'ha d'aturar, com a norma general, en cas de pluja o quan es preveu que durant les 48 hores següents la temperatura pot ser inferior a 0°C.
El formigó s'ha de col·locar abans d'iniciar l'adormiment.
L'abocada s'ha de fer sense que es produeixin disgregacions.

La superfície ha de ser plana i anivellada.
El formigó no ha de tenir disgregacions ni buits a la massa.

Tolerències d'execució (segons l'annex 10 de la EHE):
- Gruix de la capa ..... - 30 mm
- Nivells
  - Cara superior ..... + 20 mm
  - ..... - 50 mm
- Planor ..... ± 16 mm/2 m

4. Interpretació dels resultats i actuacions en cas d'incompliment.

No es podrà iniciar el formigonat d'un element sense la corresponent aprovació de la D.O.

Correcció, per part del contractista, de les irregularitats observades.

REFERÈNCIES:

EHE "Instrucción de Hormigón Estructural" (vigent a partir 1 de juliol de 1999)
PG 3/75 amb les corresponents ordres circulars

FORMIGÓ EN MASSA PER FONAMENTS, BARRERES DE SEG. I REBLERTS

FAMÍLIES BANC DE PLECS GISA: B060 B450

CONTROL DE MATERIALS

1. Operacions de control

- Determinació de la dosificació (si és el cas) mitjançant assaigs previs de laboratori. Per a cada dosificació estudiada es realitzaran 4 sèries de 2 provetes i s'assajaran a compressió a 28 dies segons UNE 83-301, 83-303 i 83-304.

- Assaigs característics de comprovació de la dosificació aprovada. Per a cada tipus de formigó es realitzaran 6 sèries de 2 provetes que s'assajaran a compressió 28 dies, segons UNE 83-301, 83-303 i 83-304. No seran necessaris aquests assaigs si el formigó procedeix de central certificada, o es disposa de suficient experiència en el seu ús.

- Abans de l'inici de l'obra, i sempre que sigui necessari segons l'article 37.3.2 de la norma EHE, es realitzarà l'assaig de la fondària de penetració d'aigua, segons UNE 83-309 EX i l'article 85.2 de la EHE.

- Per a totes les amassades es durà a terme el corresponent control de les condicions de subministrament. En particular, es controlarà el compliment de les limitacions en la relació a/c i en el contingut de ciment (control de durabilitat).

- En cas de formigó en massa estructural, o sempre que la DO. ajd ho determini: cada 100 m3 de formigó del mateix tipus i dosificació, o fracció setmanal si es consumeix menys material, es realitzaran 2 sèries de 3 provetes que s'assajaran a compressió, una a 7 i les altres dues a 28 dies, segons UNE 83-301, 83-303 i 83-304. Per cadascuna de les sèries, es controlarà la consistència del formigó, segons UNE 83-313. Aquest criteri suposa que la resistència del formigó és <=25 N/mm2, en altres casos cal revisar el nombre de sèries segons l'article 88.4 de la EHE. També segons aquest apartat, quan el formigó estigui fabricat en central amb disposició de segell o marca de qualitat, els límits de definició del lot poden augmentar-se al doble, amb les condicions allà indicades.

- Inspeccions no periòdiques a la planta per tenir constància que es fabrica el formigó amb la dosificació correcte.

2. Criteris de presa de mostra

Els controls es realitzaran segons les instruccions de la D.O. i les indicacions de la norma EHE.

3. Especificacions

Els components del formigó, la seva dosificació, el procés de fabricació i el transport han d'estar d'acord amb les prescripcions de la EHE i el PG 3/75. El control dels components es realitzarà d'acord als àmbits 0101, 0521, 0531, 0701 i 1011.

Subministrament: En camions formigonera.
El formigó ha d'arribar a l'obra sense alteracions en les seves característiques, formant una barreja homogènia i sense haver iniciat l'adormiment.
Queda expressament prohibit l'addició al formigó de qualsevol quantitat d'aigua o altres substàncies que puguin alterar la composició original.
El subministrador ha de lliurar amb cada càrrega un full on constin, com a mínim, les dades següents:
- Nom de la central que ha elaborat el formigó
- Número de sèrie del full de subministrament
- Data de lliurament
- Nom del peticionari i del responsable de la recepció
- Especificacions del formigó:

  - Resistència característica
- Formigons designats per propietats:
  - Designació d'acord amb l'art. 39.2 de la EHE
  - Contingut de ciment en kg/m3 (amb 15 kg de tolerància)
- Formigons designats per dosificació:
  - Contingut de ciment per m3
  - Tipus d'ambient segons la taula 8.2.2 de la EHE
- Relació aigua/ciment (amb 0,02 de tolerància)
- Tipus, classe i marca del ciment
- Grandària màxima del granulat
- Consistència
- Tipus d'additiu segons UNE_EN 934-2, si n'hi ha
- Procedència i quantitat de les addicions o indicació que no en té
- Designació específica del lloc de subministrament
- Quantitat de formigó que compon la càrrega, en m3 de formigó fresc
- Identificació del camió i de la persona que fa la descàrrega
- Hora de càrrega del camió
- Hora límit d'ús del formigó

El formigó ha d'arribar a l'obra sense alteracions en les seves característiques, formant una barreja homogènia, sense segregacions i sense haver iniciat l'adormiment.
Emmagatzematge: No és pot emmagatzemar.

La designació del formigó fabricat en central es pot fer per propietats o per dosificació i s'expressarà, com a mínim, la següent informació:
- Consistència
- Grandària màxima del granulat
- Tipus d'ambient al que s'exposarà el formigó
- Resistència característica a compressió per als formigons designats per propietats
- Contingut de ciment expressat en kg/m3, per als formigons designats per dosificació
- La indicació de l'ús estructural que tindrà el formigó: en massa, armat o pretensat

La designació per propietats es farà d'acord amb el format: T-R/C/TM/A
- T: Indicatiu que serà HM pel formigó en massa, HA pel formigó armat, i HP pel formigó pretensat
- R: Resistència característica especificada, en N/mm2
- C: Lletra indicativa del tipus de consistència: F fluida, B tova, P plàstica i S seca
- TM: Grandària màxima del granulat en mm.
- A: Designació de l'ambient al que s'exposarà el formigó

En els formigons designats per propietats, el subministrador ha d'establir la composició de la mescla del formigó, garantint al peticionari les característiques especificades de grandaria màxima del granulat, consistència i resistència característica, així com les limitacions derivades del tipus d'ambient especificat (contingut de ciment i relació aigua/ciment)
En els formigons designats per dosificació, el peticionari es responsable de la congruència de les característiques especificades de grandària màxima del granulat, consistència i contingut en ciment per metre cúbic de formigó, i el subministrador les haurà de garantir, indicant també, la relació aigua/ciment que ha emprat.
En els formigons amb característiques especials o d'altres de les especificades en la designació, les garanties i les dades que el subministrador hagi d'aportar s'han d'especificar abans de l'inici del subministrament.

El formigó ha de complir amb les exigències de qualitat que estableix l'article 37.2.3 de la norma EHE.
Resistència a compressió
al cap de 7 dies (UNE 83-304) .....>= 0,65 x resistència a 28 dies

Tipus de ciment:
- Formigó en massa..... Ciments comuns (UNE 80-301)
..... Ciments per a usos especials (UNE 80-307)

Es considera inclòs dins dels ciments comuns els ciments blancs (UNE 80-305)
Es consideren inclosos els ciments de característiques addicionals com els resistents als sulfats i/o a l'aigua de mar (UNE 80-303), i els de baix calor d'hidratació (UNE 80-306)

Classe del ciment..... >= 32,5

El contingut mínim de ciment ha d'estar d'acord amb les prescripcions de la norma EHE, en funció de la classe d'exposició (taula 37.3.2.a). La quantitat mínima de ciment considerant el tipus d'exposició més favorable ha de ser:
- Obres de formigó en massa ..... >= 200 kg/m3
- A totes les obres..... <= 400 kg/m3

La relació aigua/ciment ha d'estar d'acord amb les prescripcions de la norma EHE, en funció de la classe d'exposició (taula 37.3.2.a). La relació aigua/ciment considerant el tipus d'exposició més favorable, per a formigó en massa, ha de ser <= 0,65 kg/m3

Assentament en el con d'Abrams (UNE 83-313):
- Consistència seca ..... 0 - 2 cm
- Consistència plàstica ..... 3 - 5 cm
- Consistència tova ..... 6 - 9 cm
- Consistència fluida ..... 10-15 cm

L'ió clor total aportat pels components d'un formigó no pot excedir:
- En massa amb armadura de fissuració..... <= 0,4% pes del ciment
- En massa sense armadura de fissuració: ..... No hi ha restricció

- Toleràncies d'assentament en el con d'Abrams:
  - Consistència seca..... Nul
  - Consistència plàstica o tova ..... ± 1 cm
  - Consistència fluida ..... ± 2 cm

4. **Interpretació dels resultats i actuacions en cas d'incompliment.**

Es seguiran els criteris de la norma EHE:

- La mitjana de resistència a compressió obtinguda en els assaigs previs de laboratori (fcm), haurà de superar el valor exigit al formigó amb marge suficient, de manera que sigui raonable esperar que, amb la dispersió que introdueix l'execució en obra, la resistència característica real (fck) sigui superior a la de projecte. En primera aproximació, i segons les limitacions indicades als comentaris de l'apartat 86 de la EHE, es pot suposar que:

$$fcm = fck + 8 \ (N/mm2)$$

- Els assaigs característics es consideren satisfactoris, quan els valors de resistència obtinguts en cada una de les 6 sèries (xi), ordenats de forma que

$$x1 = x2 = x3 = x4 = x5 = x6$$

verifiquen: $x1 + x2 + x3 = fck$

De no complir-se aquesta condició, s'introduiran les oportunes correccions a la dosificació i/o procés d'execució fins a obtenir assaigs característics acceptables..

- No s'acceptarà el subministrament de formigó que no arribi identificat segons les condicions del plec.

- L'assaig de consistència es considera satisfactori si el valor mig de les dues mesures realitzades, queda dins de l'interval estricte especificat, i els valors individuals es troben dins dels marges amb tolerància inclosa. En cas contrari, es rebutjarà l'amassada corresponent, procedint a la correcció de la dosificació.

- El càlcul de la resistència estimada (fest) a partir dels assaigs de control es realitzarà d'acord a l'article 88.4 de la norma EHE. Els criteris d'acceptació o rebuig, article 88.5 de l'esmentada norma, es resumeixen a continuació:

  - fest = 0,9 fck LOT ACCEPTAT

  - fest < 0,9 fck Actuacions possibles:

    - Estudi de la seguretat de l'element amb una resistència igual a fest.

    - Assaigs d'informació sobre el formigó endurit (testimonis, ultrasons, escleròmetre) (article 89 norma EHE).

    - Assaig estàtic de prova de càrrega (article 99.2).

Cal recordar que els assaigs de control de resistència només són preceptius en el cas de formigó estructural.

CONTROL D'EXECUCIÓ

1. Operacions de control

Sense caràcter limitatiu, es destaquen les següents:

- Aprovació del pla de formigonat presentat pel contractista
- Observació de la superfície sobre la que s'ha d'estendre el formigó i de les condicions d'encofrat.
- Presa de coordenades i cotes de totes les unitats d'obra abans del formigonat.
- Inspecció del procés de formigonat amb control, entre d'altres aspectes, de la temperatura i condicions ambientals.
- Control del desencofrat i del procés i condicions de curat.
- Inspecció visual de la unitat finalitzada i control de les condicions geomètriques d'acabat.

2. Criteris de presa de mostra

Els controls es realitzaran segons les indicacions de la D.O., i el contingut de l'article 95 de la norma EHE.

3. Especificacions

El contractista ha de presentar al començament dels treballs un pla de formigonat per a cada element de l'obra, que ha de ser aprovat per la D.O.
El pla de formigonat consisteix en la explicitació de la forma, mitjans i procés que el contractista ha de seguir per a la bona col·locació del formigó.
En el pla hi ha de constar:
- Descomposició de l'obra en unitats de formigonat, indicant el volum de formigó a utilitzar en cada unitat.
- Forma de tractament dels junts de formigonat.

Per a cada unitat hi ha de constar:
- Sistema de formigonat (mitjançant bomba, amb grua i cubilot, canaleta, abocament directe,...).
- Característiques dels mitjans mecànics.
- Personal.
- Vibradors (característiques i nombre d'aquests, indicant els de recanvi per possible avaria).
- Seqüència d'ompliment dels motlles.
- Mitjans per evitar defectes de formigonat per efecte del moviment de les persones (passarel·les, bastides, taulons o d'altres).
- Mesures que garanteixin la seguretat dels operaris i personal de control.
- Sistema de curat del formigó.

Si la superfície sobre la que s'ha de formigonar ha sofert gelada, s'ha d'eliminar prèviament la part afectada.
La temperatura dels elements on es fa l'abocada ha de ser superior als 0°C.
No s'ha de formigonar sense la conformitat de la D.O., un cop hagi revisat l'encofrat, la neteja de fons i costers, i hagi aprovat la dosificació, mètode de transport i posada en òbra del formigó.

Abocament amb bomba:

La D.O. ha d'aprovar la instal·lació de bombeig prèviament al formigonament.
El contractista ha de mantenir als talls de treball un superfluidificant, assajat prèviament, per afegir al formigó en cas d'excés en la tolerància a l'assentament del con d'Abrams per defecte. La D.O. pot refusar el camió amb aquest defecte o bé pot obligar al contractista a utilitzar el superfluidificant sense dret a percebre cap abonament.
No pot transcórrer més d'1 hora des de la fabricació del formigó fins el formigonament, a menys que la D.O. ho cregui convenient per aplicar medis que retardin l'adormiment.
No s'han de posar en contacte formigons fabricats amb tipus de ciments incompatibles entre ells.
L'abocada s'ha de fer des d'una alçària inferior a 1,5 m, sense que es produeixin disgregacions.

Abocament des de camió o amb cubilot:

L'abocada ha de ser lenta per evitar la segregació i el rentat de la mescla ja abocada.
La velocitat de formigonament ha de ser suficient per assegurar que l'aire no quedi agafat i assenti el formigó. Alhora s'ha de vibrar enèrgicament.
El gruix de la tongada el fixarà la D.O. per tal d'assegurar l'efecte de vibrat a tota la massa.
El gruix de la tongada no ha de ser superior a:

- 15 cm per a consistència seca
- 25 cm per a consistència plàstica
- 30 cm per a consistència tova

La temperatura per a formigonar ha d'estar entre 5°C i 40°C. El formigonament s'ha de suspendre quan es prevegi que durant les 48 h següents la temperatura pot ser inferior a 0°C. Fora d'aquests límits, el formigonament requereix precaucions explícites i l'autorització de la D.O. En aquest cas, s'han de fer provetes amb les mateixes condicions de l'obra, per a poder verificar la resistència realment assolida.
El formigonament s'ha de suspendre en cas de vent fort o de pluja. Eventualment, la continuació dels treballs, en la forma que es proposi, ha de ser aprovada per la D.O.
En cap cas s'aturarà el formigonament si no s'ha arribat a un junt adequat.
Els junts de formigonament han de ser aprovats per la D.O. abans del formigonat del junt.
En tornar a iniciar el formigonament del junt s'ha de retirar la capa superficial de morter, deixant els granulats al descobert i el junt net. Per a fer-ho no s'han d'utilitzar productes corrosius.
Abans de formigonar el junt s'ha d'humitejar.
Quan la interrupció hagi estat superior a 48 h s'ha de recobrir el junt amb resina epoxi.
La compactació s'ha de fer per vibratge.
El vibratge ha de fer-se més intens a les cantonades i als paraments.
Si s'espatllen tots els vibradors es continuarà la compactació per piconatge fins arribar a un junt adequat.
Un cop reblert l'element no s'ha de corregir el seu aplomat, ni el seu anivellament.
No es poden corregir els defectes en el formigó (cocons, rentats, etc.) sense les instruccions de la D.O.
Durant l'adormiment i fins aconseguir el 70% de la resistència prevista, s'han de mantenir humides les superfícies del formigó. Aquest procés ha de ser com a mínim de:

- 7 dies en temps humit i condicions normals
- 15 dies en temps calorós i sec, o quan la superfície de l'element estigui en contacte amb aigües o filtracions agressives

El sistema de curat ha de ser amb aigua, sempre que sigui possible.
El curat amb aigua no s'ha d'executar amb regs esporàdics del formigó, sinó que cal garantir la constant humitat de l'element amb recintes que mantinguin una làmina d'aigua, materials tipus arpillera o geotèxtil permanentment amarats amb aigua, sistema de reg contínu o cobriment complert mitjançant plàstics.
En el cas que no sigui possible el curat amb aigua, s'han d'utilitzar productes filmògens, que han de complir les especificacions del seu plec de condicions.

Durant l'adormiment s'han d'evitar sobrecàrregues i vibracions que puguin provocar la fissuració de l'element.
Si sobre de l'element es recolzen altres estructures, s'ha d'esperar al menys dues hores abans d'executar-los per tal que el formigó de l'element hagi assentat.

El formigó col·locat no ha de tenir disgregacions o buits a la massa.
La secció de l'element no ha de quedar disminuïda en cap punt per la introducció d'elements de l'encofrat ni d'altres.
Els defectes que s'hagin produït en formigonar s'han de reparar de seguida, prèvia aprovació de la D.O.
L'element acabat ha de tenir una superfície uniforme, sense irregularitats.
Si la superfície ha de quedar vista ha de tenir, a més, una coloració uniforme sense regalims, taques, o elements adherits.

S'adoptaran com a toleràncies d'execució les indicades en l'annex 10 (anejo 10) de la norma EHE, sempre que la DO no determini altres més restrictives.

4. Interpretació dels resultats i actuacions en cas d'incompliment.

No es podrà iniciar el formigonat d'un element sense la corresponent aprovació de la D.O.

Correcció, per part del contractista, de les irregularitats observades.

REFERÈNCIES:

EHE "Instrucción de Hormigón Estructural" (vigent a partir 1 de juliol de 1999)
PG 3/75 amb les corresponents ordres circulars

7 FORMIGÓ ARMAT EN FONAMENTS I ELEMENTS SUPERFICIALS

FAMÍLIES BANC DE PLECS GISA: B060 G450

CONTROL DE MATERIALS

1. Operacions de control

- Determinació de la dosificació (si és el cas) mitjançant assaigs previs de laboratori. Per a cada dosificació estudiada es realitzaran 4 sèries de 2 provetes i s'assajaran a compressió a 28 dies segons UNE 83-301, 83-303 i 83-304.

- Assaigs característics de comprovació de la dosificació aprovada. Per a cada tipus de formigó es realitzaran 6 sèries de 4 provetes que s'assajaran a compressió a 7 i 28 dies (2 provetes per a cada edat), segons UNE 83-301, 83-303 i 83-304. No seran necessaris aquests assaigs si el formigó procedeix de central certificada, o es disposa de suficient experiència en el seu ús.

- Abans de l'inici de l'obra, i sempre que sigui necessari segons l'article 37.3.2 de la norma EHE, es realitzarà l'assaig de la fondària de penetració d'aigua, segons UNE 83-309 EX i l'article 85.2 de la EHE.

- Per a totes les amassades es durà a terme el corresponent control de les condicions de subministrament. En particular, es controlarà el compliment de les limitacions en la relació a/c i en el contingut de ciment (control de durabilitat).

- Control estadístic (EHE). Cada 100 m3 de formigó del mateix tipus i dosificació, o fracció setmanal si es consumeix menys material, es realitzaran 2 sèries de 5 provetes que s'assajaran a compressió, (2 provetes a 7 dies, 2 a 28 dies, deixant la cinquena en reserva), segons UNE 83-301, 83-303 i 83-304. Per cadascuna de les sèries, es controlarà la consistència del formigó, segons UNE 83-313. . Aquest criteri suposa que la resistència del formigó és <=25 N/mm2, en altres casos cal revisar el nombre de sèries segons l'article 88.4 de la EHE. També segons aquest apartat, quan el formigó estigui fabricat en central amb disposició de segell o marca de qualitat, els límits de definició del lot podèn augmentar-se al doble, amb les condicions allà indicades.

- Inspeccions no periòdiques a la planta per tenir constància que es fabrica el formigó amb la dosificació correcta.

2. Criteris de presa de mostra

Els controls es realitzaran segons les instruccions de la D.O. i les indicacions de la norma EHE.

3. Especificacions

Els components del formigó, la seva dosificació, el procés de fabricació i el transport han d'estar d'acord amb les prescripcions de la EHE i el PG 3/75. El control dels components es realitzarà d'acord als àmbits 0101, 0521, 0531, 0701 i 1011.

Subministrament: En camions formigonera.
El subministrador ha de lliurar amb cada càrrega un full on constin, com a mínim, les dades següents:
- Nom de la central que ha elaborat el formigó
- Número de sèrie del full de subministrament
- Data de lliurament
- Nom del peticionari i del responsable de la recepció
- Especificacions del formigó:
  - Resistència característica
  - Formigons designats per propietats:
    - Designació d'acord amb l'art. 39.2 de la EHE
    - Contingut de ciment en kg/m3 (amb 15 kg de tolerància)

  - Formigons designats per dosificació:
    - Contingut de ciment per m3
    - Tipus d'ambient segons la taula 8.2.2 de la EHE
  - Relació aigua/ciment (amb 0,02 de tolerància)
  - Tipus, classe i marca del ciment
  - Grandària màxima del granulat
  - Consistència
  - Tipus d'additiu segons UNE_EN 934-2, si n'hi ha
  - Procedència i quantitat de les addicions o indicació que no en té
  - Designació específica del lloc de subministrament
- Quantitat de formigó que compon la càrrega, en m3 de formigó fresc
- Identificació del camió i de la persona que fa la descàrrega
- Hora de càrrega del camió
- Hora límit d'us del formigó

El formigó ha d'arribar a l'obra sense alteracions en les seves característiques, formant una barreja homogènia, sense segregacions i sense haver iniciat l'adormiment.
Queda expressament prohibit l'addició al formigó de qualsevol quantitat d'aigua o altres substàncies que puguin alterar la composició original.
Emmagatzematge: No és pot emmagatzemar.

La designació del formigó fabricat en central es pot fer per propietats o per dosificació i s'expressarà, com a mínim, la següent informació:
- Consistència
- Grandària màxima del granulat
- Tipus d'ambient al que s'exposarà el formigó
- Resistència característica a compressió per als formigons designats per propietats
- Contingut de ciment expressat en kg/m3, per als formigons designats per dosificació
- La indicació de l'ús estructural que tindrà el formigó: en massa, armat o pretensat

La designació per propietats es farà d'acord amb el format: T-R/C/TM/A
- T: Indicatiu que serà HM pel formigó en massa, HA pel formigó armat, i HP pel formigó pretensat
- R: Resistència característica especificada, en N/mm2
- C: Lletra indicativa del tipus de consistència: F fluida, B tova, P plàstica i S seca
- TM: Grandària màxima del granulat en mm.
- A: Designació de l'ambient al que s'exposarà el formigó

En els formigons designats per propietats, el subministrador ha d'establir la composició de la mescla del formigó, garantint al peticionari les característiques especificades de grandaria màxima del granulat, consistència i resistència característica, així com les limitacions derivades del tipus d'ambient especificat (contingut de ciment i relació aigua/ciment)
En els formigons designats per dosificació, el peticionari es responsable de la congruència de les característiques especificades de grandària màxima del granulat, consistència i contingut en ciment per metre cúbic de formigó, i el subministrador les haurà de garantir, indicant també, la relació aigua/ciment que ha emprat.
En els formigons amb característiques especials o d'altres de les especificades en la designació, les garanties i les dades que el subministrador hagi d'aportar s'han d'especificar abans de l'inici del subministrament.

El formigó ha de complir amb les exigències de qualitat que estableix l'article 37.2.3 de la norma EHE.
Resistència a compressió
al cap de 7 dies (UNE 83-304) .....>= 0,65 x resistència a 28 dies

Tipus de ciment:
- Formigó armat ..... Ciments comuns(UNE 80-301)
- Formigó pretensat..... Ciments comuns tipus CEM I,II/A-D(UNE 80-307)

Es considera inclòs dins dels ciments comuns els ciments blancs(UNE 80-305)

Es consideren inclosos els ciments de característiques addicionals com els resistents als sulfats i/o a l'aigua de mar(UNE 80-303), i els de baix calor d'hidratació (UNE 80-306)

Classe del ciment..... >= 32,5

El contingut mínim de ciment ha d'estar d'acord amb les prescripcions de la norma EHE, en funció de la classe d'exposició (taula 37.3.2.a). La quantitat mínima de ciment considerant el tipus d'exposició més favorable ha de ser:

- Obres de formigó armat..... >= 250 kg/m3
- Obres de formigó pretensat..... >= 275 kg/m3
- A totes les obres..... <= 400 kg/m3

La relació aigua/ciment ha d'estar d'acord amb les prescripcions de la norma EHE, en funció de la classe d'exposició (taula 37.3.2.a). La relació aigua/ciment considerant el tipus d'exposició més favorable ha de ser:

- Formigó armat..... <= 0,65 kg/m3
- Formigó pretensat..... <= 0,60 kg/m3

Assentament en el con d'Abrams (UNE 83-313):

- Consistència seca..... 0 - 2 cm
- Consistència plàstica..... 3 - 5 cm
- Consistència tova..... 6 - 9 cm
- Consistència fluida..... 10-15 cm

L'ió clor total aportat pels components d'un formigó no pot excedir:

- Pretensat..... <= 0,2% pes del ciment
- Armat..... <= 0,4% pes del ciment
- En massa amb armadura de fissuració..... <= 0,4% pes del ciment

- Tolerències d'assentament en el con d'Abrams:
  - Consistència seca..... Nul.
  - Consistència plàstica o tova..... ± 1 cm
  - Consistència fluida..... ± 2 cm

4. Interpretació dels resultats i actuacions en cas d'incompliment.

Es seguiran els criteris de la norma EHE:

- La mitjana de resistència a compressió obtinguda en els assaigs previs de laboratori (fcm), haurà de superar el valor exigit al formigó amb marge suficient, de manera que sigui raonable esperar que, amb la dispersió que introdueix l'execució en obra, la resistència característica real (fck) sigui superior a la de projecte. En primera aproximació, i segons les limitacions indicades als comentaris de l'apartat 86 de la EHE, es pot suposar que:

$$fcm = fck + 8 \ (N/mm2)$$

- Els assaigs característics es consideren satisfactoris, quan els valors de resistència obtinguts en cada una de les 6 sèries (xi), ordenats de forma que

$$x1 = x2 = x3 = x4 = x5 = x6$$

verifiquen:

$$x1 + x2 - x3 = fck$$

De no complir-se aquesta condició, s'introduiran les oportunes correccions a la dosificació i/o procés d'execució fins a obtenir assaigs característics acceptables.

- No s'acceptarà el subministrament de formigó que no arribi identificat segons les condicions del plec.

- L'assaig de consistència es considera satisfactori si el valor mig de les dues mesures realitzades, queda dins de l'interval estricte especificat, i els valors individuals es troben dins dels marges amb tolerància inclosa. En cas contrari, es rebutjarà l'amassada corresponent, procedint a la correcció de la dosificació.

- El càlcul de la resistència estimada (fest) a partir dels assaigs de control es realitzarà d'acord a l'article 88.4 de la norma EHE. Els criteris d'acceptació o rebuig, article 88.5 de l'esmentada norma, es resumeixen a continuació:

  - fest = 0,9 fck LOT ACCEPTAT

  - fest < 0,9 fck Actuacions possibles:

    . Estudi de la seguretat de l'element amb una resistència igual a fest.

    . Assaigs d'informació sobre el formigó endurit (testimonis, ultrasons, esclerònmetre) (article 89 norma EHE).

    . Assaig estàtic de prova de càrrega (article 99.2).

CONTROL D'EXECUCIÓ

1. Operacions de control

Sense caràcter limitatiu, es destaquen les següents:

- Aprovació del pla de formigonat presentat pel contractista.
- Inspecció visual de totes les excavacions abans de la col·locació de les armadures, amb observació de l'estat de neteja i entrada d'aigua en tot el recinte.
- Presa de coordenades i cotes de totes les unitats d'obra abans del formigonat.
- Observació de la superfície sobre la que s'ha d'estendre el formigó i de les condicions d'encofrat. Mesura de les dimensions de totes les unitats estructurals d'obra, entre els encofrats, abans de formigonar.
- Verificació de la correcte disposició de l'armat i de les mesures constructives per tal d'evitar moviments de la ferralla durant el formigonat.
- Inspecció del procés de formigonat amb control, entre d'altres aspectes, de la temperatura i condicions ambientals.
- Control del desencofrat i del procés i condicions de curat.
- Presa de coordenades i cotes dels punts que hagin de rebre prefabricats, després del formigonat.
- Inspecció visual de la unitat finalitzada i control de les condicions geomètriques d'acabat.

2. Criteris de presa de mostra

Els controls es realitzaran segons les indicacions de la D.O., i el contingut de l'article 95 de la norma EHE.

3. Especificacions

El contractista ha de presentar al començament dels treballs un pla de formigonat per a cada element de l'obra, que ha de ser aprovat per la D.O.
El pla de formigonat consisteix en la explicació de la forma, mitjans i procés que el contractista ha de seguir per a la bona col·locació del formigó.
En el pla hi ha de constar:

. Descomposició de l'obra en unitats de formigonat, indicant el volum de formigó a utilitzar en cada unitat.
. Forma de tractament dels junts de formigonat.

Per a cada unitat hi ha de constar:

. Sistema de formigonat (mitjançant bomba, amb grua i cubilot, canaleta, abocament directe,...).
. Característiques dels mitjans mecànics.
. Personal.
. Vibradors (característiques i nombre d'aquesta, indicant els de recanvi per possible avaria).

Durant l'adorniment i fins aconseguir el 70% de la resistència prevista, s'han de mantenir humides les superfícies del formigó. Aquest procés ha de ser com a mínim de:

- 7 dies en temps humit i condicions normals
- 15 dies en temps calorós i sec, o quan la superfície de l'element estigui en contacte amb aigües o filtracions agressives

El sistema de curat ha de ser amb aigua, sempre que sigui possible.
El curat amb aigua no s'ha d'executar amb regs esporàdics del formigó, sinó que cal garantir la constant humitat de l'element amb recintes que mantinguin una làmina d'aigua, materials tipus arpillera o geotèxtil permanentment amarats amb aigua, sistema de reg contínu o cobriment complert mitjançant plàstics.
En el cas que no sigui possible el curat amb aigua, s'han d'utilitzar productes filmògens, que han de complir les especificacions del seu plec de condicions.
Durant l'adorniment s'han d'evitar sobrecàrregues i vibracions que puguin provocar la fissuració de l'element.
Si sobre de l'element es recolzen altres estructures, s'ha d'esperar al menys dues hores abans d'executar-los per tal que el formigó de l'element hagi assentat.

El formigó col·locat no ha de tenir disgregacions o buits a la massa.
Després del formigonament les armadures han de mantenir la posició prevista a la Documentació Tècnica.
La secció de l'element no ha de quedar disminuïda en cap punt per la introducció d'elements de l'encofrat ni d'altres.
Els defectes que s'hagin produït en formigonar s'han de reparar de seguida, prèvia aprovació de la D.O.
L'element acabat ha de tenir una superfície uniforme, sense irregularitats.
Si la superfície ha de quedar vista ha de tenir, a més, una coloració uniforme sense regalims, taques, o elements adherits.

S'adoptaran com a tolerancies d'execució les indicades en l'annex 10 (anejo 10) de la norma EHE, sempre que la DO no determini altres més restrictives.

4. Interpretació dels resultats i actuacions en cas d'incompliment.

No es podrà iniciar el formigonat d'un element sense la corresponent aprovació de la D.O.

Correcció, per part del contractista, de les irregularitats observades.

Si s'aprecien deficiències importants en l'element construït, la D.O. podrà encarregar assaigs informatius (testimonis, ultrasons, escleròmetre) sobre el formigó endurit, per tal de tenir coneixement de les condicions de resistència assolides.

REFERÈNCIES:

EHE "Instrucción de Hormigón Estructural" (vigent a partir 1 de juliol de 1999)
PG 3/75 amb les corresponents ordres circulars

FORMIGÓ ARMAT EN ESTRUCTURES D'ELEMENTS A COMPRESSIÓ

FAMÍLIES BANC DE PLECS GISA: B060 G450

CONTROL DE MATERIALS

1. Operacions de control

- Determinació de la dosificació (si és el cas) mitjançant assaigs previs de laboratori. Per a cada dosificació estudiada es realitzaran 4 sèries de 2 provetes i s'assajaran a compressió a 28 dies segons UNE 83-301, 83-303 i 83-304.

- Assaigs característics de comprovació de la dosificació aprovada. Per a cada tipus de formigó es realitzaran 6 sèries de 4 provetes que s'assajaran a compressió a 7 i 28 dies (2 provetes per a cada edat), segons UNE 83-301, 83-303 i 83-304. No seran necessaris aquests assaigs si el formigó procedeix de central certificada, o es disposa de suficient experiència en el seu ús.

- Abans de l'inici de l'obra, i sempre que sigui necessari segons l'article 37.3.2 de la norma EHE, es realitzarà l'assaig de la fondària de penetració d'aigua, segons UNE 83-309 EX i l'article 85.2 de la EHE.

- Per a totes les amassades es durà a terme el corresponent control de les condicions de subministrament. En particular, es controlarà el compliment de les limitacions en la relació a/c i en el contingut de ciment (control de durabilitat).

- Control estadístic (EHE). Cada 100 m3 de formigó del mateix tipus i dosificació, o cada dues setmanes si es consumeix menys material, es realitzaran 2 sèries de 5 provetes que s'assajaran a compressió, (2 provetes a 7 dies, 2 a 28 dies, deixant la cinquena en reserva), segons UNE 83-301, 83-303 i 83-304. Per cadascuna de les sèries, es controlarà la consistència del formigó, segons UNE 83-313. . Aquest criteri suposa que la resistència del formigó és <=25 N/mm2, en altres casos cal revisar el nombre de sèries segons l'article 88.4 de la EHE. També segons aquest apartat, quan el formigó estigui fabricat en central amb disposició de segell o marca de qualitat, els límits de definició del lot poden augmentar-se al doble, amb les condicions allà indicades.

- Inspeccions no periòdiques a la planta per tenir constància que es fabrica el formigó amb la dosificació correcte.

2. Criteris de presa de mostra

Els controls es realitzaran segons les instruccions de la D.O. i les indicacions de la norma EHE.

3. Especificacions

Els components del formigó, la seva dosificació, el procés de fabricació i el transport han d'estar d'acord amb les prescripcions de la EHE i el PG 3/75. El control dels components es realitzarà d'acord als àmbits 0101, 0521, 0531, 0701 i 1011.

Subministrament: En camions formigonera.
El subministrador ha de lliurar amb cada càrrega un full on constin, com a mínim, les dades següents:

- Nom de la central que ha elaborat el formigó
- Número de sèrie del full de subministrament
- Data de lliurament
- Nom del peticionari i del responsable de la recepció
- Especificacions del formigó:
  - Resistència característica

- Formigons designats per propietats:
  - Designació d'acord amb l'art. 39.2 de la EHE
  - Contingut de ciment en kg/m3 (amb 15 kg de tolerància)
- Formigons designats per dosificació:
  - Contingut de ciment per m3
  - Tipus d'ambient segons la taula 8.2.2 de la EHE
- Relació aigua/ciment (amb 0,02 de tolerància)
- Tipus, classe i marca del ciment
- Grandària màxima del granulat
- Consistència
- Tipus d'additiu segons UNE_EN 934-2, si n'hi ha
- Procedència i quantitat de les addicions o indicació que no en té
- Designació específica del lloc de subministrament
- Quantitat de formigó que compon la càrrega, en m3 de formigó fresc
- Identificació del camió i de la persona que fa la descàrrega
- Hora de càrrega del camió
- Hora límit d'us del formigó

El formigó ha d'arribar a l'obra sense alteracions en les seves característiques, formant una barreja homogènia, sense segregacions i sense haver iniciat l'adormiment.
Queda expressament prohibit l'addició al formigó de qualsevol quantitat d'aigua o altres substàncies que puguin alterar la composició original.
Emmagatzematge: No és pòt emmagatzemar.

La designació del formigó fabricat en central es pot fer per propietats o per dosificació i s'expressarà, com a mínim, la següent informació:
- Consistència
- Grandària màxima del granulat
- Tipus d'ambient al que s'exposarà el formigó
- Resistència característica a compressió per als formigons designats per propietats
- Contingut de ciment expressat en kg/m3, per als formigons designats per dosificació
- La indicació de l'ús estructural que tindrà el formigó: en massa, armat o pretensat

La designació per propietats es farà d'acord amb el format: T-R/C/TM/A
- T: Indicatiu que serà HM pel formigó en massa, HA pel formigó armat, i HP pel formigó pretensat
- R: Resistència característica especificada, en N/mm2
- C: Lletra indicativa del tipus de consistència: F fluida, B tova, P plàstica i S seca
- TM: Grandària màxima del granulat en mm.
- A: Designació de l'ambient al que s'exposarà el formigó

En els formigons designats per propietats, el subministrador ha d'establir la composició de la mescla del formigó, garantint al peticionari les característiques especificades de grandaria màxima del granulat, consistència i resistència característica, així com les limitacions derivades del tipus d'ambient especificat (contingut de ciment i relació aigua/ciment)
En els formigons designats per dosificació, el peticionari es responsable de la congruència de les característiques especificades de grandària màxima del granulat, consistència i contingut en ciment per metre cúbic de formigó, i el subministrador les haurà de garantir, indicant també, la relació aigua/ciment que ha emprat.
En els formigons amb característiques especials o d'altres de les especificades en la designació, les garanties i les dades que el subministrador hagi d'aportar s'han d'especificar abans de l'inici del subministrament.

El formigó ha de complir amb les exigències de qualitat que estableix l'article 37.2.3 de la norma EHE.
Resistència a compressió
al cap de 7 dies (UNE 83-304) .....>= 0,65 x resistència a 28 dies

Tipus de ciment:
- Formigó armat ..... Ciments comuns(UNE 80-301)
- Formigó pretensat..... Ciments comuns tipus CEM I,II/A-D(UNE 80-307)

Es considera inclòs dins dels ciments comuns els ciments blancs(UNE 80-305)
Es consideren inclosos els ciments de característiques addicionals com els resistents als sulfats i/o a l'aigua de mar(UNE 80-303), i els de baix calor d'hidratació (UNE 80-306)
Classe del ciment..... >= 32,5
El contingut mínim de ciment ha d'estar d'acord amb les prescripcions de la norma EHE, en funció de la classe d'exposició (taula 37.3.2.a). La quantitat mínima de ciment considerant el tipus d'exposició més favorable ha de ser:
- Obres de formigó armat..... >= 250 kg/m3
- Obres de formigó pretensat ..... >= 275 kg/m3
- A totes les obres ..... <= 400 kg/m3

La relació aigua/ciment ha d'estar d'acord amb les prescripcions de la norma EHE, en funció de la classe d'exposició (taula 37.3.2.a). La relació aigua/ciment considerant el tipus d'exposició més favorable ha de ser:
- Formigó armat ..... <= 0,65 kg/m3
- Formigó pretensat..... <= 0,60 kg/m3

Assentament en el con d'Abrams (UNE 83-313):
- Consistència seca .....0 - 2 cm
- Consistència plàstica .....3 - 5 cm
- Consistència tova .....6 - 9 cm
- Consistència fluida .....10-15 cm

L'ió clor total aportat pels components d'un formigó no pot excedir:
- Pretensat..... <= 0,2% pes del ciment
- Armat ..... <= 0,4% pes del ciment

- Toleràncies d'assentament en el con d'Abrams:
  - Consistència seca.....Nul
  - Consistència plàstica o tova .....± 1 cm
  - Consistència fluida .....± 2 cm

4. **Interpretació dels resultats i actuacions en cas d'incompliment.**

Es seguiran els criteris de la norma EHE:

- La mitjana de resistència a compressió obtinguda en els assaigs previs de laboratori (fcm), haurà de superar el valor exigit al formigó amb marge suficient, de manera que sigui raonable esperar que, amb la dispersió que introdueix l'execució en obra, la resistència característica real (fck) sigui superior a la de projecte. En primera aproximació, i segons les limitacions indicades als comentaris de l'apartat 86 de la EHE, es pot suposar que:

$$fcm = fck + 8 \ (N/mm2)$$

- Els assaigs característics es consideren satisfactoris, quan els valors de resistència obtinguts en cada una de les 6 sèries (xi), ordenats de forma que

$$x1 = x2 = x3 = x4 = x5 = x6$$

verifiquen: $$x1 + x2 - x3 = fck$$

De no complir-se aquesta condició, s'introduiran les oportunes correccions a la dosificació i/o procés d'execució fins a obtenir assaigs característics acceptables.

- No s'acceptarà el subministrament de formigó que no arribi identificat segons les condicions del plec.

- L'assaig de consistència es considera satisfactori si el valor mig de les dues mesures realitzades, queda dins de l'interval estricte especificat, i els valors individuals es troben dins dels marges amb tolerància inclosa. En cas contrari, es rebutjarà l'amassada corresponent, procedint a la correcció de la dosificació.

- El càlcul de la resistència estimada (fest) a partir dels assaigs de control es realitzarà d'acord a l'article 88.4 de la norma EHE. Els criteris d'acceptació o rebuig, article 88.5 de l'esmentada norma, es resumeixen a continuació:

  - fest = 0,9 fck LOT ACCEPTAT

  - fest < 0,9 fck Actuacions possibles:

    - Estudi de la seguretat de l'element amb una resistència igual a fest.

    - Assaigs d'informació sobre el formigó endurit (testimonis, ultrasons, esclerònmetre) (article 89 norma EHE).

    - Assaig estàtic de prova de càrrega (article 99.2).

CONTROL D'EXECUCIÓ

1. Operacions de control

Sense caràcter limitatiu, es destaquen les següents:

- Aprovació del pla de formigonat presentat pel contractista.
- Presa de coordenades i cotes de totes les unitats d'obra abans del formigonat.
- Observació de la superficie sobre la que s'ha d'estendre el formigó i de les condicions d'encofrat. Mesura de les dimensions de totes les unitats estructurals d'obra, entre els encofrats, abans de formigonar.
- Verificació de la correcte disposició de l'armat i de les mesures constructives per tal d'evitar moviments de la ferralla durant el formigonat.
- Inspecció del procés de formigonat amb control, entre d'altres aspectes, de la temperatura i condicions ambientals.
- Control del desencofrat i del procés i condicions de curat.
- Presa de coordenades i cotes dels punts que hagin de rebre prefabricats, després del formigonat.
- Inspecció visual de la unitat finalitzada i control de les condicions geomètriques d'acabat.

2. Criteris de presa de mostra

Els controls es realitzaran segons les indicacions de la D.O., i al contingut de l'article 95 de la norma EHE.

3. Especificacions

El contractista ha de presentar al començament dels treballs un pla de formigonat per a cada element de l'obra, que ha de ser aprovat per la D.O.

- El pla de formigonat consisteix en l'explicitació de la forma, mitjans i procés que el contractista ha de Descomposició de l'obra en unitats de formigonat, indicant el volum de formigó a utilitzar en cada unitat.
- Forma de tractament dels junts de formigonat.

Per a cada unitat hi ha de constar:

- Sistema de formigonat (mitjançant bomba, amb grua i cubilot, canaleta, abocament directe,...).
- Característiques dels mitjans mecànics.
- Personal.

- Vibradors (característiques i nombre d'aquests, indicant els de recanvi per possible avaria).
- Seqüència d'compliment dels motlles.
- Mitjans per evitar defectes de formigonat per efecte del moviment de les persones (passarel·les, bastides, taulons o d'altres).
- Mesures que garanteixin la seguretat dels operaris i personal de control.
- Sistema de curat del formigó.

Si la superficie sobre la que s'ha de formigonar ha sofert gelada, s'ha d'eliminar prèviament la part afectada. La temperatura dels elements on es fa l'abocada ha de ser superior als 0ºC.

No s'ha de formigonar sense la conformitat de la D.O., un cop hagi revisat la posició de les armadures i demés elements ja col·locats, l'encofrat, la neteja de fons i costers, i hagi aprovat la dosificació, mètode de transport i posada en obra del formigó.

Abocament amb bomba

La D.O. ha d'aprovar la instal·lació de bombeig prèviament al formigonament.
El contractista ha de mantenir als talls de treball un superfluidificant, assajat prèviament, per afegir al formigó en cas d'excés en la tolerància a l'assentament del con d'Abrams per defecte. La D.O. pot refusar el camió amb aquest defecte o bé pot obligar al contractista a utilitzar el superfluidificant sense dret a percebre cap abonament.
No pot transcórrer més d'1 hora des de la fabricació del formigó fins el formigonament, a menys que la D.O. ho cregui convenient per aplicar medis que retardin l'adormiment.
No s'han de posar en contacte formigons fabricats amb tipus de ciments incompatibles entre ells.
L'abocada s'ha de fer des d'una alçària inferior a 1,5 m, sense que es produeixin disgregacions.

Abocament des de camió o cubilot

L'abocada ha de ser lenta per evitar la segregació i el rentat de la mescla ja abocada.
La velocitat de formigonament ha de ser suficient per assegurar que l'aire no quedi agafat i assenti el formigó. Alhora s'ha de vibrar enèrgicament.
El gruix de la tongada el fixarà la D.O. per tal d'assegurar l'efecte de vibrat a tota la massa.
El gruix de la tongada no ha de ser superior a:
- 15 cm per a consistència seca
- 25 cm per a consistència plàstica
- 30 cm per a consistència tova

La temperatura per a formigonar ha d'estar entre 5ºC i 40ºC. El formigonament s'ha de suspendre quan es prevegi que durant les 48 h següents la temperatura pot ser inferior a 0ºC. Fora d'aquests límits, el formigonament requereix precaucions explícites i l'autorització de la D.O. En aquest cas, s'han de fer provetes amb les mateixes condicions de l'obra, per a poder verificar la resistència realment assolida.
El formigonament s'ha de suspendre en cas de vent fort o de pluja. Eventualment, la continuació dels treballs, en la forma que es proposi, ha de ser aprovada per la D.O.
En cap cas s'aturarà el formigonament si no s'ha arribat a un junt adequat.
Els junts de formigonament han de ser aprovats per la D.O. abans del formigonat del junt.
En tornar a iniciar el formigonament del junt s'ha de retirar la capa superficial de morter, deixant els granulats al descobert i el junt net. Per a fer-ho no s'han d'utilitzar productes corrosius.
Abans de formigonar el junt s'ha d'humitejar.
Quan la interrupció hagi estat superior a 48 h s'ha de recobrir el junt amb resina epoxi.
La compactació s'ha de fer per vibratge.
El vibratge ha de fer-se més intens a les zones d'alta densitat d'armadures, a les cantonades i als paraments.
Si s'espatllen tots els vibradors es continuarà la compactació per piconatge fins arribar a un junt adequat.
Un cop reblert l'element no s'ha de corregir el seu aplomat, ni el seu anivellament.
No es poden corregir els defectes en el formigó (cocons, rentats, etc.) sense les instruccions de la D.O.

Durant l'adormiment i fins aconseguir el 70% de la resistència prevista, s'han de mantenir humides les superfícies del formigó. Aquest procés ha de ser com a mínim de:

- 7 dies en temps humit i condicions normals
- 15 dies en temps calorós i sec, o quan la superfície de l'element estigui en contacte amb aigües o filtracions agressives

El sistema de curat ha de ser amb aigua, sempre que sigui possible.
El curat amb aigua no s'ha d'executar amb regs esporàdics del formigó, sinó que cal garantir la constant humitat de l'element amb recintes que mantinguin una làmina d'aigua, materials tipus arpillera o geotèxtil permanentment amarats amb aigua, sistema de reg contínu o cobriment complert mitjançant plàstics.
En el cas que no sigui possible el curat amb aigua, s'han d'utilitzar productes filmògens, que han de complir les especificacions del seu plec de condicions.
Durant l'adormiment s'han d'evitar sobrecàrregues i vibracions que puguin provocar la fissuració de l'element.
Si sobre de l'element es recolzen altres estructures, s'ha d'esperar al menys dues hores abans d'executar-los per tal que el formigó de l'element hagi assentat.

El formigó col·locat no ha de tenir disgregacions o buits a la massa.
Després del formigonament les armadures han de mantenir la posició prevista a la Documentació Tècnica.
La secció de l'element no ha de quedar disminuïda en cap punt per la introducció d'elements de l'encofrat ni d'altres.
Els defectes que s'hagin produït en formigonar s'han de reparar de seguida, prèvia aprovació de la D.O.
L'element acabat ha de tenir una superfície uniforme, sense irregularitats.
Si la superfície ha de quedar vista ha de tenir, a més, una coloració uniforme sense regalims, taques, o elements adherits.

S'adoptaran com a toleràncies d'execució les indicades en l'annex 10 (anejo 10) de la norma EHE, sempre que la DO no determini altres més restrictives.

4. Interpretació dels resultats i actuacions en cas d'incompliment.

No es podrà iniciar el formigonat d'un element sense la corresponent aprovació de la D.O.

Correcció, per part del contractista, de les irregularitats observades.

Si s'aprecien deficiències importants en l'element construït, la D.O. podrà encarregar assaigs informatius (testimonis, ultrasons, escleròmetre) sobre el formigó endurit, per tal de tenir coneixement de les condicions de resistència assolides.

REFERÈNCIES:

EHE "Instrucción de Hormigón Estructural" (vigent a partir 1 de juliol de 1999)
PG 3/75 amb les corresponents ordres circulars

FAMÍLIES BANC DE PLECS GISA: B9H1, G9H1

CONTROL DE MATERIALS

1. Operacions de control

Fórmula de treball.

Per a cada barreja d'àrids analitzada, es realitzaran els assaigs següents amb un mínim de 3 dosificacions diferents de betum:

1 Assaig de dosificació de betum (NLT-164).
1 Assaig granulomètric sobre l'àrid recuperat (NLT-165).
1 Assaig Marshall complet (sèries de 6 provetes) (NLT-159), amb determinació de la densitat i percentatge de buits de la mescla (NLT-168).
1 Assaig d'Immersió-Compressió (NLT-162).
1 Assaig de deformació plàstica (Wheel Tracking) (NLT-173) (en cas de capes de trànsit i intermitja).

Control de fabricació.

- Inspecció a la planta de fabricació.
- Cada 1200 t de mescla fabricada o amb freqüència diària si es fabrica menys material, es realitzaran els següents assaigs:

  Sobre la mescla d'àrids (en blanc)

  1 Assaig Granulomètric (UNE 7-139)
  1 Equivalent de sorra (NLT-113)

- Inspecció visual del material en cada element de transport. Control de la temperatura de la mescla.

Control de recepció.

- Cada 1200 t de material, o amb freqüència diària si es fabrica menys material:

  1 Assaig de dosificació de betum (NLT-164)
  1 Assaig granulomètric sobre l'àrid recuperat (NLT-165)
  1 Assaig Marshall complet (sèries de 3 provetes) (NLT-159), amb determinació de la densitat i percentatge de buits de la mescla (NLT-168). En paral·lel, es prepararan 6 provetes mes per assajar a tracció indirecta (3 al laboratori d'autocontrol i les altres 3 al de l'ETSCCPB).

- Cada 5000 t de material, o amb freqüència setmanal si es fabrica menys material:

  Assaig d'Immersió-Compressió (NLT-162)

2. Criteris de presa de mostra

Les mostres sobre la mescla d'àrids en fred es prendran aleatòriament en la cinta subministradora i abans d'entrar en l'assecador.
El control de recepció es realitzarà sobre mostres preses aleatòriament en els camions receptors de la descarrega de la planta.
Quan s'estableix la freqüència d'assaig mínima de 2 per dia, es realitzarà un durant el matí i l'altre per la tarda.

3. Especificacions

La planta asfàltica ha de ser automàtica i de producció igual o superior a 120 t/h.
S'aportarà compromís per escrit de realitzar tot el transport de mescla bituminosa mitjançant vehicles calorifugats quan la distància entre la planta asfàltica on es fabriqui la mescla i el tall de l'estesa a l'obra sigui superior a 50 km ó 45 minuts de temps de desplaçament màxim.

La fabricació de la mescla no es podrà iniciar fins que la D.O. no hagi aprovat la fórmula de treball, que inclourà:

- Proporció de cada fracció d'àrid en l'alimentació en fred i, en el seu cas, després de la classificació en calent.
- Granulometria dels àrids combinats, inclòs el pols mineral, per els tamisos UNE 40 mm; 25 mm; 20 mm; 12,5 mm; 10 mm; 5 mm; 2,5 mm; 630 µm; 320 µm; 160 µm i 80 µm.
- Dosificació del betum, pols mineral d'aportació i addicions, referides a la massa total d'àrids.
- Densitat màxima a aconseguir.
- En cas que la fabricació de la mescla es realitzi en instal·lacions de tipus discontinu, els temps a exigir per a mescla d'àrids en sec i per a la mescla dels àrids amb el lligant.
- Les temperatures màxima i mínima de calentament previ d'àrids i lligant.
- Les temperatures màxima i mínima de la mescla al sortir del mesclador.
- La temperatura mínima de la mescla en la descàrrega dels elements de transport.
- La temperatura mínima de la mescla al acabar la compactació.

En funció del tipus de mescla, la fórmula de treball s'adaptarà al fus següent (assaig granulomètric (UNE 7-139) i (NLT-165)):

FUS GRANULOMETRIC	TAMISATGE ACUMULAT (% en massa) (TAMISOS UNE 7-050)										
	40	25	20	12,5	10	5	2,5	0,630	0,320	0,160	0,080
Dens D12			100	80-95	72-87	50-65	35-50	18-30	13-23	7-15	5-8
D20		100	80-95	65-80	60-75	47-62	35-50	18-30	13-23	7-15	5-8
Semi- S12			100	80-95	71-86	47-62	30-45	15-25	10-18	6-13	4-8
dens S20		100	80-95	65-80	60-75	43-58	30-45	15-25	10-18	6-13	4-8
S25	100	80-95	75-88	60-75	55-70	40-55	30-45	15-25	10-18	6-13	4-8
Gros G20		100	75-95	55-75	47-67	28-46	20-35	8-20	5-14	3-9	2-4
G25	100	75-95	65-85	47-67	40-60	26-44	20-35	8-20	5-14	3-9	2-4

El control dels materials components es realitzarà segons els criteris dels Àmbits de Control 0511, 0524, 0534 i 1031 o 1061, segons el lligant a utilitzar.

Toleràncies (mescla fabricada):

- Granulometria (inclòs el pols mineral):
  - Tamisos superiors a 2,5 mm (UNE 7-050) ..... ± 3% del pes total dels granulats
  - Tamisos compresos entre el 2,5 mm i el 0,08 (UNE 7-050) ..... ± 2% del pes total dels granulats
  - Tamís 0,08 (UNE 7-050) ..... ± 1% del pes total dels granulats

Equivalent de sorra (NLT-113):
- Sorres artificials ..... > 65
- Sorres naturals ..... > 75

La dosificació del lligant es determinarà seguint el mètode Marshall (NLT-159), prenent com a referència els criteris següents:

CONCEPTE	INTERM.	BASE	REGULARITZ. / TRÀNSIT
Relació ponderal filler-betum	1,2	1,0	1,2
No. de cops per cara	75	75	75
Estabilitat (kgf)	>=1000	>=1000	>=1000
Deformació (mm)	2-3,5	2-3,5	2-3,5
% de buits en mescla	4-8	4-9	4-6
% de buits en granulats D,S 12	>15	-	>15
% de buits en granulats D,S,G 20	>14	>14	>14
% de buits en granulats S,G 25	>13	>13	-

Contingut mínim de lligant (sobre massa total d'àrids (inclòs pols mineral)):

Capa de base ..... 3,5 %
Capa intermitja ..... 4 %
Capa de trànsit ..... 4,5 %

En el disseny de la mescla també es tindrà en compte la deformació plàstica mesurada amb l'assaig de pista de laboratori (NLT-173). Per a capes de trànsit i intermitgea, la màxima velocitat de deformació en l'interval de 105 a 120 minuts, no serà superior als següents valors (µm/min):

CATEGORIA DE TRÀNSIT	ZONA TERMICA ESTIVAL		
	CALIDA	MITJANA	TEMPERAT
T0 i T1	15		20
T2	15	20	
T3	20		-
T4	20	-	

Tolerància en el contingut de lligant (NLT-164)
- Lligant hidrocarbonat ..... ± 0,3% de la massa total de granulats

Pèrdua de resistència per immersió-compressió (NLT-162) ..... <= 25%

El tècnic auxiliar present a la planta de fabricació, haurà de tenir experiència en aquest tipus d'unitat, i de forma permanent, vigilar el bon funcionament de tots i cadascun dels dispositius. Entre d'altres coses, s'encarregarà de comprovar, el nivell dels tancs d'àrids en fred, el funcionament de les seves comportes de sortida, la combustió en el cremador, els nivells dels tancs d'àrids en calent, el tancament estanc de les seves comportes i el rebuig, així com la envolta del àrid pel lligant.
En les instal·lacions de mescla contínua es calibrarà diàriament el flux de la cinta subministradora d'àrids, aturant-la carregada i recollint i pesant el material existent en una longitud escollida.
Setmanalment es verificarà l'exactitud de les balances de dosificació, així com el correcte funcionament dels indicadors de temperatura d'àrids i betum.

Pel que fa a la mescla es rebutjaran totes aquelles que es mostrin heterogènies, carbonitzades o sobreescalfades, les mescles amb escuma, o les que presentin indicis d'humitat; en aquest cas, es retiraran els àrids dels corresponents tancs en calent. També es rebutjaran aquelles mescles en les que l'envolta dels àrids per part del lligant no sigui homogènia.

La temperatura de la mescla dels camions a la sortida de la planta estarà sempre dins de l'interval de validesa definit juntament amb la fórmula de treball.

4. **Interpretació dels resultats i actuacions en cas d'incompliment.**

Els resultats dels assaigs de granulometria de la mescla d'àrids en fred i la granulometria resultant calculada a partir del pesos teòrics de cada mida en calent, no superaran les tolerències indicades respecte a la fórmula de treball.

Els resultats de l'assaig Marshall (mitjana de les 3 provetes), equivalent de sorra i contingut de betum hauran de complir les condicions especificades.

Les resistències conservades deduïdes de l'assaig d'immersió-compressió compliran les limitacions fixades en el Plec de Prescripcions Tècniques.

Es rebutjarà el material que presenti defectes en la inspecció visual o que superi els marges de temperatura establerts.

Les bàscules i dispositius mesuradors de temperatura dins la planta, hauran de funcionar correctament. En cas contrari s'interromprà la fabricació i es procedirà a la seva reparació o substitució.

CONTROL D'EXECUCIÓ

1. **Operacions de control**

- Execució d'un tram de prova que es tractarà a nivell de control com un lot d'obra.
- Inspecció de la superfície sobre la que s'ha d'estendre la capa d'aglomerat.
- Inspecció permanent dels processos de estesa i compactació.
- Inspecció visual de l'aspecte de la mescla a la descàrrega del camió.
- Control de temperatures en el moment de l'estesa (descàrrega del camió) i al acabar el procés de compactació.
- Cada 1200 t de mescla compactada, o amb freqüència diària si s'utilitza menys material:
  - Extracció de 8 testimonis de la capa compactada i determinació del gruix, densitat i % de buits (NLT-168), i assaig a tracció indirecta.
- Cada 10 m , i en punts singulars com ara tangents de corbes verticals i horitzontals:
  - Determinació, mitjançant claus de referència amb precisió de mm, de la cota a l'eix i a banda i banda de la plataforma.
  - Comprovació de l'amplada de la plataforma.
- En obres de nova construcció: comprovació de la regularitat de la superfície acabada mitjançant el mètode IRI (NLT-332). Es controlaran el 100 % dels carrils.
- Per a capes de trànsit, cada 5000 m2:
  - Resistència al lliscament (NLT-175), després de 2 mesos d'acabada l'estesa de la capa.

2. **Criteris de presa de mostra.**

Es seguiran els criteris que en cada cas determini la D.O. Els testimonis de la capa de mescla bituminosa s'extrauran en punts repartits al llarg de l'extensió del lot i situats aleatòriament respecte a la secció transversal.

Es tindrà especial cura en la comprovació de la regularitat superficial amb la regla de 3 m en les zones en que coincideixi una pendent longitudinal inferior al 2% i una pendent transversal inferior al 2% (zones de transició de peralt), per a comprovar que no queden zones amb desguàs insuficient.

3. **Especificacions**

Es realitzarà un tram de prova, de longitud superior a 150 m, per a cada tipus de mescla bituminosa en calent que s'hagi d'utilitzar. La D.O. determinarà si es pot acceptar la realització del tram de prova com a part integrant de l'obra en construcció.

La temperatura de la mescla no ha de superar en cap moment la prevista com a màxima, i en el moment de la seva estesa no ha de ser inferior a la que s'indiqui a la fórmula de treball.

La capa no s'ha d'estendre fins que s'hagi comprovat que la superfície sobre la que ha d'assentar-se té les condicions de qualitat i formes previstes, amb les tolerències establertes. Si en aquesta superfície hi ha defectes o irregularitats que excedeixen les tolerables, s'han de corregir abans de l'execució de la partida d'obra.
El reg d'adherència o imprimació de la capa inferior ha d'estar curat i ha de conservar tota la capacitat d'unió amb la mescla. No pot tenir restes de fluidificants o aigua a la superfície.

La temperatura de la mescla en el moment de la seva estesa no ha de ser inferior a la de la fórmula de treball.
L'estesa de la mescla s'ha de fer mecànicament començant per la vora inferior de la capa i amb la major continuïtat possible.
L'estenedora ha d'estar equipada amb dispositiu automàtic de anivellació, o bé amb reguladors de gruix aprovats per la D.O.
Ha de tenir una capacitat mínima d'estesa de 150 t/h.
L'alimentació de les estenedores s'ha de fer de manera que tinguin sempre aglomerat remanent, iniciant el seu ompliment amb un nou camió quan encara quedi una quantitat apreciable de material.
L'estesa de la mescla no s'ha de fer en cap cas a un ritme superior al que asseguri que, amb els mitjans de compactació en servei, es puguin obtenir les densitats prescrites.
La D.O. podrà limitar la velocitat màxima d'estesa en funció dels mitjans de compactació existents.
Les maniobres de parada i arrencada de les estenedores s'han de fer sincronitzant la velocitat idònia d'arrencament amb la freqüència de vibració de la regla.
S'han de suspendre els treballs quan la temperatura sigui inferior a 5°C o en cas de pluja.

La capa s'ha d'estendre en tota la seva amplada, evitant la realització de junts longitudinals.
En cas d'alimentació intermitent, s'ha de comprovar que la temperatura de la mescla que quedi sense estendre, a la tremuja de l'estenedora i a sota d'aquesta, no sigui inferior a la de la fórmula de treball.
S'ha de procurar que els junts transversals de capes sobreposades quedin a un mínim de 5 m una de l'altra.
Els junts han de ser verticals i han de tenir una capa uniforme i fina de reg d'adherència.
Els junts han de tenir la mateixa textura, densitat i acabat que la resta de la capa.
La nova mescla s'ha d'estendre contra el junt, s'ha de piconar i allisar amb elements adequats i calents, abans de permetre el pas de l'equip de piconatge.

El tren de compactació ha de ser aprovat per la D.O., d'acord amb la capa, gruix i quantitat estesa.
La compactació ha de començar a la temperatura més alta possible que pugui soportar la càrrega de la maquinària. S'ha de realitzar amb un corró vibratori autopropulsat i de forma contínua. Les possibles irregularitats s'han de corregir manualment.
Els corrons han de portar la seva roda motiu del costat més pròxim a l'estenedora; els seus canvis de direcció s'han de fer sobre la mescla que ja s'ha compactat, i els seus canvis de sentit s'han de fer amb suavitat. S'ha de cuidar que els elements de compactació estiguin nets i, si és precís, humits.

Les irregularitats que excedeixin de les tolerències especificades, i les zones que retinguin aigua sobre la superfície, s'han de corregir segons les instruccions de la D.O.
No s'ha d'autoritzar el pas de vehicles i maquinària fins que la mescla no estigui compactada, a la temperatura ambient i amb la densitat adequada.

La superfície acabada ha de quedar plana, llisa, amb una textura uniforme i sense segregacions.
S'ha d'ajustar a la secció transversal, a la rasant i als perfils previstos.
Ha de tenir el pendent transversal que s'especifiqui a la D.T.
Ha de tenir el menor nombre de junts longitudinals possibles. Aquests han de tenir la mateixa textura, densitat i acabat que la resta de la capa.

Tolerències d'execució:

- Nivell de les capes de trànsit i intermèdia ..... ± 10 mm
- Nivell de la capa de base ..... ± 15 mm
- Amplària de la capa ..... - 0 mm
- Planor de la superfície ..... ± 4 mm/3 m
- Regularitat superficial (IRI):
  - 50% de la capa de trànsit ..... <= 1,5 dm/hm
  - 80% de la capa de trànsit ..... <= 2 dm/hm
  - 100% de la capa de trànsit ..... <= 2,5 dm/hm
  - 50% de la 1ª capa sota trànsit ..... <= 2,5 dm/hm
  - 80% de la 1ª capa sota trànsit ..... <= 3,5 dm/hm
  - 100% de la 1ª capa sota trànsit ..... <= 4,5 dm/hm
  - 50% de la 2ª capa sota trànsit ..... <= 3,5 dm/hm
  - 80% de la 2ª capa sota trànsit ..... <= 5,0 dm/hm
  - 100% de la 2ª capa sota trànsit ..... <= 6,5 dm/hm

Comprovació del gruix i densitat de provetes testimoni (NLT-168):

- Gruix de cada capa:
  - En capa de trànsit ..... >= 100% del gruix teòric
  - En la resta de capes ..... >= 80% del gruix teòric
- Gruix del conjunt ..... >= 100% del gruix teòric

La densitat dels testimonis no serà inferior als següents percentatges de l'obtinguda a l'assaig Marshall (NLT-159):

- Capes de gruix superior a 6 cm ..... 98 %
- Capes de gruix <= 6 cm ..... 97 %

4. Interpretació dels resultats i actuacions en cas d'incompliment.

Només s'acceptarà el tram de prova i per tant, s'iniciarà la producció de la mescla bituminosa, quan es compleixin les condicions establertes referents a compactació, geometria i regularitat superficial de la capa acabada. En altre cas, es procedirà a la realització de successius trams de prova, introduint-se les modificacions pertinents a la fórmula de treball i/o procediments d'execució fins a obtenir el nivell de qualitat exigit.

El lot de control definit en el procés d'execució (jornada diària o 1200 t) s'haurà d'acceptar o rebutjar globalment. Les condicions d'acceptació són les següents:

- El valor mig dels resultats individuals dels assaigs realitzats en un lot haurà de complir les condicions especificades.

- El nombre màxim de resultats individuals fora d'especificació i la tolerància màxima admesa per aquests valors es defineix a continuació:

Propietat	Nombre màxim de punts d'incompliment	Tolerància addicional en el resultat
Densitat	3	2%
Gruix	3	10%
Resistència al lliscament	1	0,05

La D.O. podrà acceptar la utilització de mètodes no destructius per a la determinació de densitats, sempre que en l'execució del tram de prova s'hagi establert una correlació fiable amb l'extracció de testimonis. En tot cas, el nombre mínim de testimonis extrets per lot no serà inferior a 3.

Les irregularitats superficials que excedeixin les tolerències especificades, i les zones que retinguin aigua sobre la superfície, hauran de ser corregides segons les instruccions de la D.O..

REFERÈNCIES:

PG 3 amb les corresponents ordres circulars

GRAONS PER A POUS DE REGISTRE

FAMÍLIES BANC DE PLECS GISA: BDDZ, GDD1, GDDZ

CONTROL DE MATERIALS

1. Operacions de control

- Inspecció visual del material en cada subministrament, observació de les marques d'identificació del fabricant, d'acord a UNE 127-011 EX, i recepció del certificat de qualitat del fabricant on es garanteixen les condicions exigides al plec.

- Control geomètric sobre un 10 % de les peces rebudes, segons UNE 127-011 EX

- En el cas de graons d'acer, control del galvanitzat sobre un 10 % de les peces, amb determinació del gruix i la massa del recobriment (UNE 37-501), per mètodes magnètics.

En cas de que el material disposi de la Marca AENOR, o altre legalment reconeguda a un país de la CEE, es podrà prescindir dels assaigs de control de recepció. La D.O. sol·licitarà en aquest cas, els resultats dels assaigs corresponents al subministra rebut, segons control de producció establert en la marca de qualitat de producte.

2. Criteris de presa de mostra

Es seguiran les indicacions de la D.O.

3. Especificacions

El subministra de graons anirà acompanyat del corresponent certificat de qualitat del fabricant on es garanteixen les condicions exigides al plec i a la norma UNE 127-011 EX

Han de tenir forma de U.
Han de tenir topes laterals que impedeixin el lliscament lateral del peu.
Han de tenir estries o ressalts que facilitin l'antilliscament.
A cada element hi ha d'haver la marca del fabricant.

Llargària entre extrems de la travessa de recolzament ..... 300 - 400 mm
Separació prevista a la paret del pou en el punt mig del graó ..... 120 - 160 mm
Llargària mínima de la zona d'empotrament ..... 75 - 85 mm

Graons d'acer:

L'esglaó ha de portar una platina d'acer soldada a cada un dels seus extrems, per a facilitar l'ancoratge.
La peça ha d'estar protegida amb una galvanització per immersió en calent.
El recobriment ha d'estar ben adherit. Ha de ser llis, sense taques, discontinuïtats, exfoliacions, etc.

Diàmetre del rodó ..... >= 20 mm
Resistència a la tracció (UNE 7-474) ..... de 34 a 50 kg/mm2
Límit elàstic (UNE 7-474) ..... >= 22 kg/mm2
Allargament a ruptura (UNE 7-474) ..... >= 23%

Característiques del galvanitzat:
- Densitat del metall dipositat ..... >= 6,4 kg/dm3
- Massa del recobriment (UNE 37-501) ..... >= 610 g/m2
- Gruix (UNE 37-501) ..... 85 micres
- Puresa del zenc (UNE 37.302) ..... >= 98,5%
- Adherència (UNE 37-501) ..... sense exfoliacions ni despreniments
- Continuïtat del revestiment (UNE 37-501) ..... sense despreniments

Tolerències:
- Dimensions ..... ± 2 mm
- Diàmetre del rodó ..... - 5%
- Guerxament ..... ± 1 mm

Graó de polipropilè armat:

Graó de polipropilè amb ànima d'acer, fabricat encapsulant a alta pressió un copolímer de polipropilè a un rodó de ferro acerat.
El graó ha d'estar recorregut internament per un rodó d'acer.
Els extrems han de ser lleugerament cònics per a facilitar l'ancoratge del graó.
El recobriment de polipropilè ha de formar ressalts i entalladures per millorar l'antilliscament.
Ha de tenir certificat de les seves característiques mecàniques i resistència als agents químics.

Diàmetre del rodó d'acer ..... >= 12 mm

4. Interpretació dels resultats i actuacions en cas d'incompliment

No s'acceptarà l'ús de materials que no arribin acompanyats del corresponent certificat de qualitat del fabricant.

En cas de disconformitat d'un control geomètric o de recobriment, es rebutjarà la peça assajada i s'ampliarà el control, en primer lloc, fins al 20% de les peces, i en cas de seguir observant deficiències, fins al 100% del subministrament.

CONTROL D'EXECUCIÓ

1. Operacions de control

- Inspecció visual de totes les peces col·locades
- Comprovació geomètrica de les tolerències d'execució sobre un 10 % dels graons col·locats.
- A criteri de la D.O., i al menys en 5 ocasions al llarg de l'obra (excepte en pous prefabricats), es realitzaran les comprovacions de resistència i deformació a càrregues horitzontals i verticals, segons UNE 127-011.

2. Criteris de presa de mostra

El control es realitzarà sobre totes les unitats existents a l'obra.

3. Especificacions

Els graons han de quedar anivellats i paral·lels a la paret del pou.
Han d'estar alineats verticalment.
Han d'estar sòlidament fixats a les parets del pou.
El procés de col·locació no ha de provocar desperfectes ni modificar les condicions exigides pel material.

Separació a la paret del pou en el punt mig del graó ..... 120 - 160 mm
Llargària mínima de l'encastament del graó ..... 75 - 85 mm
Distància vertical entre graons ..... 250 - 350 mm
Distància vertical entre la superfície i el primer graó ..... 400 - 500 mm

Resistència a una càrrega vertical de 2 kN en l'extrem del graó:
- Deformació sota càrrega ..... <= 10 mm
- Deformació remanent ..... <= 2 mm

Resistència a la tracció horitzontal ..... >= 3,5 kN

Toleràncies d'execució:
- Separació entre graons .....± 10 mm

4. Interpretació dels resultats i actuacions en cas d'incompliment

Correcció, per part del contractista, de les irregularitats observades.

REFERÈNCIES:

UNE 127-011-95 EXP "Pozos prefabricados de hormigón para conducciones sin presión."

TUBS DE PVC PER A CANALITZACIONS DE SERVEIS

FAMÍLIES BANC DE PLECS GISA: BG21, GDG3

CONTROL DE MATERIALS

1. Operacions de control

- En cada subministrament:

  - Inspecció visual de l'aspecte general dels tubs i elements d'unió.
  - Comprovació de les dades de subministra exigides (marques, albarà o etiquetes).
  - Recepció del certificat de qualitat del fabricant, d'acord a les condicions del plec.
  - Comprovació dimensional (3 mostres).

- Per a cada tub de les mateixes característiques, es realitzaran els següents assaigs (UNE EN 50086-1):

  - Resistència a compressió (3 determinacions)
  - Impacte (12 determinacions)
  - Assaig de corbat (6 determinacions)
  - Resistència a la propagació de la flama (3 determinacions) (UNE 53-315)
  - Resistència al calor (temperatura de 60°C) (3 determinacions)
  - Grau de protecció (UNE 20-324)
  - Resistència a l'atac químic.

En cas de que el material disposi de la Marca AENOR, o altre legalment reconeguda a un país de la CEE, es podrà prescindir dels assaigs de control de recepció. La D.O. sol·licitarà en aquest cas, els resultats dels assaigs corresponents al subministra rebut, segons control de producció establert en la marca de qualitat de producte.

2. Criteris de presa de mostra

Es seguiran les instruccions de la D.O. i els criteris indicats a les normes UNE EN 50086-1 i UNE EN 50086-2-4, juntament a les normes de procediment de cada assaig concret.

3. Especificacions

Els materials han d'arribar a l'obra acompanyats del corresponent certificat de qualitat del fabricant d'acord a les condicions fixades en el plec.

Els tubs tindran una marca, llegible i durable, d'acord a la UNE EN 50086-1, on es reflecteixi:

- Nom o marca de fàbrica del fabricant o venedor responsable.
- Marca d'identificació del producte.
- Tipus de tub (N: ús normal o L: ús llenger)
- Codi de classificació segons l'annèx A de la norma UNE EN 50086-1 (mínim 4 primers dígits).

Els accessoris per a tubs estaran marcats d'acord a l'esmentat annex A, o acompanyats d'una etiqueta que contingui aquesta informació.

El tub ha de ser rígid, injectat, de clorur de polivinil no plastificat, amb un extrem llis i bisellat i l'altre esbocat, estanc i no propagador de la flama, amb gran de resistència al xoc 7.
La superfície ha de ser de color uniforme i no ha de tenir fissures.
Els extrems han d'acabar amb un tall perpendicular a l'eix i sense rebaves.
L'esbocat ha de tenir forma cònica, amb un semiangle positiu mes petit que 0° 15'.
S'ha de poder corbar en calent, sense reducció notable de secció.
Ha de suportar bé els ambients corrosius i els contactes amb greixos i olis.

El diàmetre nominal ha de ser el de l'interior del tub i s'ha d'expressar en mil·limetres.

Grau de protecció (UNE 20-324): IP-667
Resistència al xoc ..... gran 7
Estabilitat a 60°C ..... > 1 h
Resistència a la flama (UNE 53-315) ..... Autoextingible

4. **Interpretació de resultats i actuacions en cas d'incompliment**

No s'acceptaran materials que no arribin a l'obra correctament referenciats i acompanyats del corresponent certificat de qualitat del fabricant.

Es rebutjaran els subministres que no superin les condicions de la inspecció visual o les comprovacions geomètriques.

Es compliran les condicions dels assaigs d'identificació segons la norma UNE EN 50086-1 i UNE EN 50086-2-4.

CONTROL D'EXECUCIÓ

1. **Operacions de control**

- Control de l'excavació de la rasa. Comprovació topogràfica de les alineacions.
- Inspecció visual del fons de la rasa sobre la que s'assentaran els tubs i comprovació de les toleràncies d'execució.
- Inspecció visual dels tubs abans de la seva col·locació, rebutjant els que presentin defectes.
- Control visual de les alineacions dels tubs col·locats.
- Control de l'execució del dau de formigó de recobriment.
- Control d'execució del reblert (veure àmbit de control 0505)

2. **Criteris de presa de mostra.**

Es seguiran les indicacions de la D.O.

3. **Especificacions**

S'ha de seguir l'ordre dels treballs previst per la D.O.

La superfície excavada ha de tenir un aspecte uniforme.
Les fondàries i dimensions de l'excavació cal que siguin les indicades als plànols.
El fons de l'excavació ha de quedar pla i anivellat.
En el fons de l'excavació no hi ha d'haver material solt o fluix, ni roques soltes o desintegrades.
Les esquerdes i les ranures del fons de l'excavació s'ompliran adequadament.
Si el terreny es roca, les crestes i els pics existents en el fons de l'excavació han d'estar regularitzats.

Un cop col·locats a la rasa, els tubs de PVC s'han de tibar fins aconseguir que quedin rectes.
La canalització feta ha de quedar a la rasant prevista.
Els tubs s'han de situar regularment distribuïts dins del dau de formigó.
No ha d'haver contactes entre els tubs.

El formigó del rebliment no ha de tenir esquerdes o defectes de formigonament, com és ara disgregacions o buits a la massa.
El procés de formigonament no ha de modificar la situació del tub dins del dau de formigó.

Les terres del reblert han de complir les especificacions fixades al seu plec de condicions.
El material de reblert s'ha d'estendre per tongades successives, sensiblement paral·leles a la rasant final.
No s'ha d'estendre cap tongada fins que la inferior compleixi les condicions exigides.
El material de cada tongada ha de tenir les mateixes característiques.

El gruix de cada tongada ha de ser uniforme.
En cap cas el grau de compactació de cada tongada ha de ser inferior al més alt que tinguin els sòls adjacents, en el mateix nivell.

S'ha d'eviter el pas de vehicles per sobre de les capes en execució, fins que la compactació s'hagi completat.

Gruix del formigó per sota del tub més baix ..... >= 5 cm
Gruix de les tongades del rebliment de terres ..... <= 25 cm

Toleràncies d'execució per a la excavació de rases:
- Planor ..... ± 40 mm/m
- Replanteig ..... < 0,25%
  ..... ± 100 mm
- Nivells en terrenys diferents de roca ..... ± 50 mm
- Nivells en roca ..... + 0 mm
  ..... - 200 mm
- Dimensions ..... ± 50 mm

Toleràncies d'execució del reblert de terres:
- Planor ..... ± 20 mm/m
- Nivells ..... ± 30 mm

4. **Interpretació de resultats i actuacions en cas d'incompliment**

Correcció per part del contractista de les irregularitats observades.

REFERÈNCIES:

PG 3/75 amb les corresponents modificacions
EHE "Instrucción de Hormigón Estructural" (vigent a partir 1 de juliol de 1999)
"Reglamento Electrotécnico para Baja Tensión." (REBT)

TUBS DE PE PER A CANALITZACIONS DE SERVEIS

CONTROL DE MATERIALS

1. Operacions de control

- En cada subministrament:

  - Inspecció visual de l'aspecte general dels tubs i elements d'unió.
  - Comprovació de les dades de subministra exigides (marques, albarà o etiquetes).
  - Recepció del certificat de qualitat del fabricant, d'acord a les condicions del plec.
  - Comprovació dimensional (3 mostres).

- Per a cada tub de les mateixes característiques, es realitzaran els següents assaigs (UNE 53131 i 53966

  - Resistència a compressió (3 determinacions)
  - Impacte (12 determinacions)
  - Assaig de corbat (6 determinacions)
  - Resistència a la propagació de la flama (3 determinacions)
  - Resistència al calor (temperatura de 60°C) (3 determinacions)
  - Grau de protecció
  - Resistència a l'xtac químic.

En cas de que el material disposi de la Marca AENOR, o altre legalment reconeguda a un país de la CEE, es podrà prescindir dels assaigs de control de recepció. La D.O. sol·licitarà en aquest cas, els resultats dels assaigs corresponents al subministra rebut, segons control de producció establert en la marca de qualitat de producte.

2. Criteris de presa de mostra

Es seguiran les instruccions de la D.O. i els criteris indicats a les normes UNE 53131 i 53966 , juntament a les normes de procediment de cada assaig concret.

3. Especificacions

Els materials han d'arribar a l'obra acompanyats del corresponent certificat de qualitat del fabricant d'acord a les condicions fixades en el plec.

Els tubs tindran una marca, llegible i durable, d'acord a la UNE 53131 , on es reflecteixi:

- Nom o marca de fàbrica del fabricant o venedor responsable.
- Marca d'identificació del producte.
- Tipus de tub (N: ús normal o L: ús lleuger)
- Codi de classificació segons l'annex A de la norma UNE 53131 i 53966

Els accessoris per a tubs estaran marcats d'acord a l'esmentat annex A, o acompanyats d'una etiqueta que contingui aquesta informació.

El tub ha de ser rígid, injectat, de clorur de polivinil no plastificat, amb un extrem llis i bisellat i l'altre esbocat, estanc i no propagador de la flama, amb grau de resistència al xoc 7.
La superfície ha de ser de color uniforme i no ha de tenir fissures.
Els extrems han d'acabar amb un tall perpendicular a l'eix i sense rebaves.
L'esbocat ha de tenir forma cònica, amb un semiangle positiu mes petit que 0° 15'.
S'ha de poder corbar en calent, sense reducció notable de secció.
Ha de suportar bé els ambients corrosius i els contactes amb greixos i olis.

El diàmetre nominal ha de ser el de l'interior del tub i s'ha d'expressar en mil·límetres.

Grau de protecció	IP-667
Resistència al xoc	grau 7
Estabilitat a 60°C	> 1 h
Resistència a la flama	Antoextingible

4. Interpretació de resultats i actuacions en cas d'incompliment

No s'acceptaran materials que no arribin a l'obra correctament referenciats i acompanyats del corresponent certificat de qualitat del fabricant.

Es rebutjaran els subministres que no superin les condicions de la inspecció visual o les comprovacions geomètriques.

Es compliran les condicions dels assaigs d'identificació segons la norma UNE 53131 i 53966

CONTROL D'EXECUCIÓ

1. Operacions de control

- Control de l'excavació de la rasa. Comprovació topogràfica de les alineacions.
- Inspecció visual del fons de la rasa sobre la que s'assentaran els tubs i comprovació de les tolerànicies d'execució.
- Inspecció visual dels tubs abans de la seva col·locació, rebutjant els que presentin defectes.
- Control visual de les alineacions dels tubs col·locats.
- Control de l'execució del dau de formigó de recobriment.
- Control d'execució del reblert (veure àmbit de control 0505)

2. Criteris de presa de mostra.

Es seguiran les indicacions de la D.O.

3. Especificacions

S'ha de seguir l'ordre dels treballs previst per la D.O.

La superfície excavada ha de tenir un aspecte uniforme.
Les fondàries i dimensions de l'excavació cal que siguin les indicades als plànols.
El fons de l'excavació ha de quedar pla i anivellat.
En el fons de l'excavació no hi ha d'haver material solt o fluix, ni roques soltes o desintegrades.
Les esquerdes i les ranures del fons de l'excavació s'ompliran adequadament.
Si el terreny es roca, les crestes i els pics existents en el fons de l'excavació han d'estar regularitzats.

Un cop col·locats a la rasa, els tubs de PE s'han de tibar fins aconseguir que quedin rectes.
La canalització feta ha de quedar a la rasant prevista.
Els tubs s'han de situar regularment distribuïts dins del dau de formigó.
No ha d'haver contactes entre els tubs.

El formigó del reblinent no ha de tenir esquerdes o defectes de formigonament, com és ara disgregacions o buits a la massa.
El procés de formigonament no ha de modificar la situació del tub dins del dau de formigó.

Les terres del reblert han de complir les especificacions fixades al seu plec de condicions.
El material de reblert s'ha d'estendre per tongades successives, sensiblement paral·leles a la rasant final.
No s'ha d'estendre cap tongada fins que la inferior compleixi les condicions exigides.
El material de cada tongada ha de tenir les mateixes característiques.

FRANCESC HERAS PERELLON
ENGINYER INDUSTRIAL