ANNEX Nº 8: SERVEIS AFECTATS

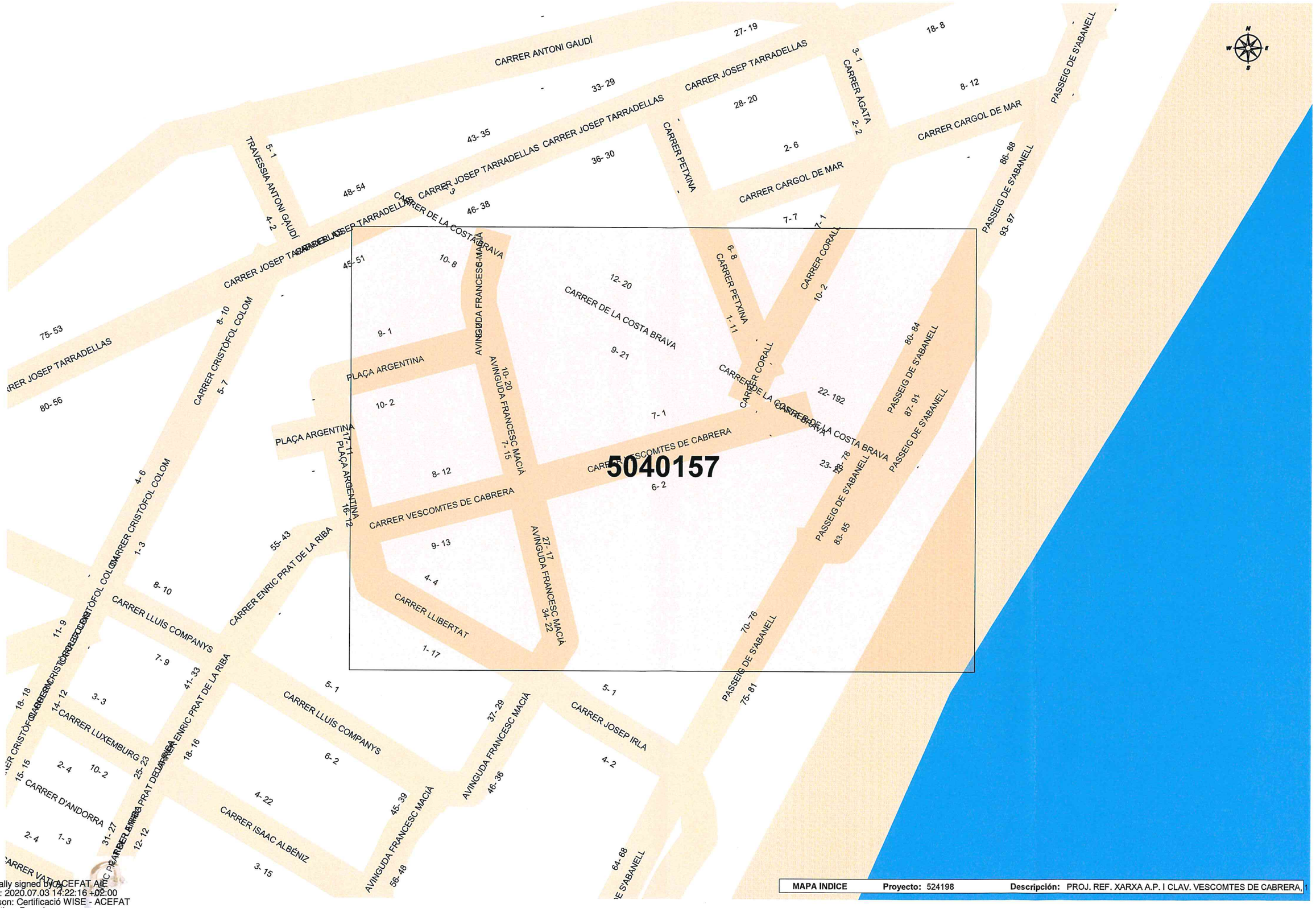

MAPA INDICE Proyecto: 524198 Descripción: PROJ. REF. XARXA A.P. I CLAV. VESCOMTES DE CABRERA,

Digitally signed by ACEFAT AIE
Date: 2020.07.03 14:22:16 +02:00
Reason: Certificació WISE - ACEFAT
Location: Barcelona

e-distribución

Ref: 524198

Señores:

En relación a su solicitud con fecha 03/07/2020, Ref: 524198, les adjuntamos el grafiado de los planos solicitados correspondientes a las instalaciones subterráneas de EDISTRIBUCIÓN Redes Digitales S.L.U.

Por otro lado, les indicamos que los datos facilitados son a título orientativo, ya que pueden haber resultado afectados por la topografía del terreno y/o otros trabajos, y tienen una validez máxima de 3 meses.

En consecuencia deberán verificar, antes de iniciar las obras, las posibles afectaciones en la red eléctrica con la realización de catas manuales o con medios tecnológicos avanzados, como escáners y aparatos detectores, que permitan localizar adecuadamente las líneas eléctricas en la zona afectada por la obra.

Con la finalidad de realizar el reconocimiento y firma del Acta de Control, de acuerdo con lo establecido en la Orden TIC/341/2003, les comunicamos que nuestro representante para este asunto es el Sr./Sra.: Manel Ramos Lermo, Teléfono: 972 41 29 70, Correo electrónico:TIC@ingenieros-im3.com, quien se pondrá en contacto con Uds. para fijar la fecha y hora, dentro del plazo de diez días hábiles desde la fecha de la presente, al objeto de efectuar dicho reconocimiento y firma del Acta.

En aplicación del artículo 24, apartado 2, de la Ley 31 de 1995 de Prevención de Riesgos Laborales, cúmplenos informarles de los riesgos inherentes a la propia instalación eléctrica: Riesgo de paso de corriente y riesgo de cortocircuito, las medidas preventivas se incluyen en el Anexo 10 “Recomendaciones básicas en la realización de obras con existencia de red eléctrica subterránea”.

Saludos,

Anexos:
“Recomendaciones básicas en la realización de obras con existencia de red eléctrica subterránea”
Planos, numerados 524198 - 13743460 - BT, 524198 - 13743358 - AT-MT

Tramos AT

- Aéreo
- Subterráneo o Submarino
- Aereo Fuera de Servicio
- Subterraneo o Submarino Fuera de Servicio

Tramos MT

- Aéreo desnudo
- Aéreo
- Subterráneo o Submarino
- Aéreo Trenzado Fuera de Servicio
- Aéreo Desnudo Fuera de Servicio
- Subterráneo Fuera de Servicio

Tramos BT

- Aéreo Trenzado
- Aéreo desnudo
- Subterráneo o Submarino
- Aéreo Trenzado Fuera de Servicio
- Aéreo Desnudo Fuera de Servicio
- Subterráneo Fuera de Servicio

Trazas AT

- Aérea AT
- Subterránea AT
- Canalización
- Galería de servicio

Trazas MT

- Aérea MT
- Subterránea MT
- Canalización
- Galería de servicio

Trazas BT

- Aérea BT
- Subterránea BT
- Canalización
- Galería de servicio

Subestaciones AT

- Subestación
- Subestación Fuera de Servicio

Centros de Distribución

- PT
- Centro de Distribución
- PT Fuera de Servicio
- Centro de Distribucion Fuera de Servicio

Comunicaciones

- Nodos FO
- Subterráneo
- Aéreo

Arquetas

- AT
- MT
- BT

e-distribución

Ref: 524198

Plano: MAPA ÍNDICE

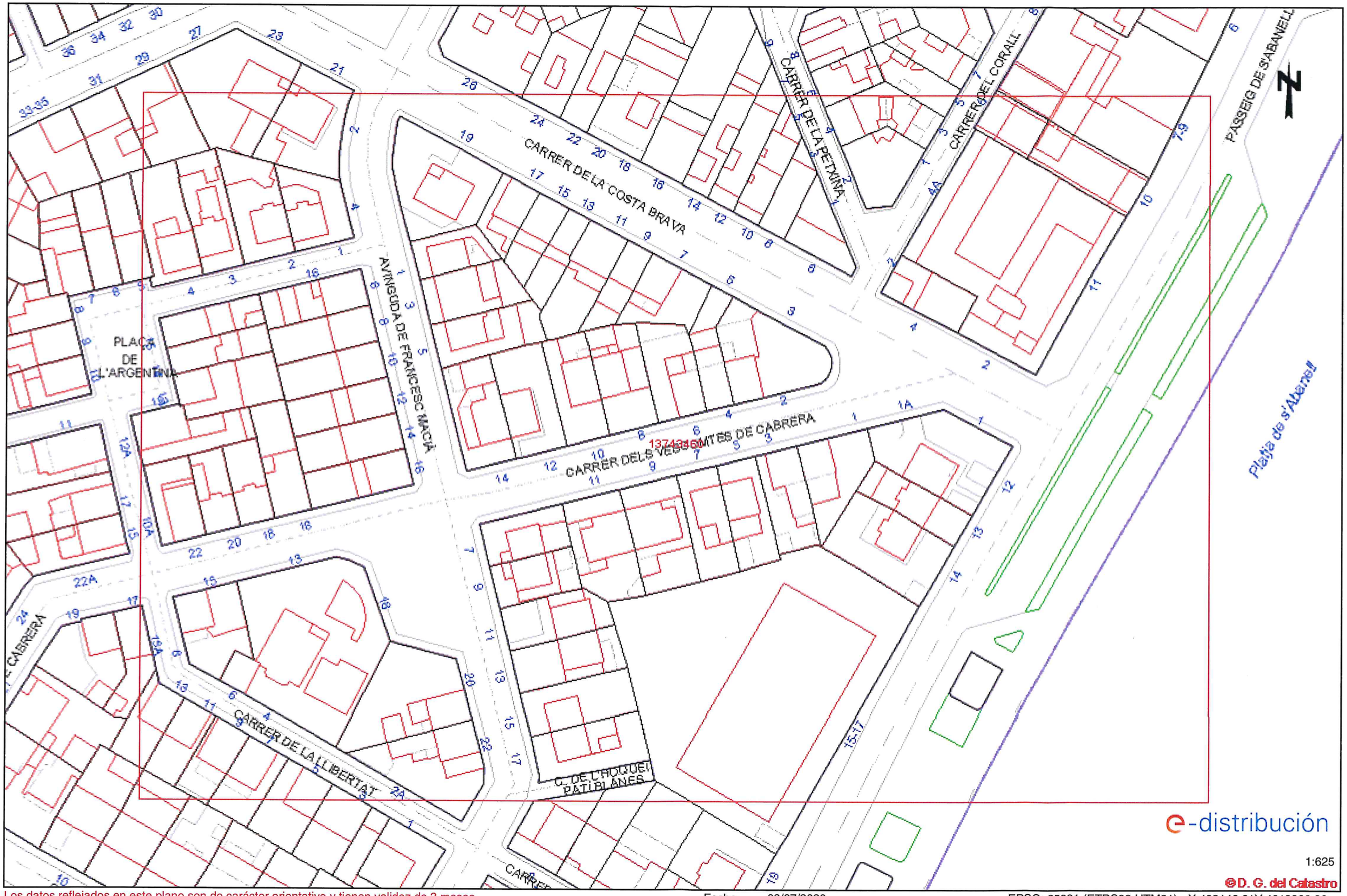

Los datos reflejados en este plano son de carácter orientativo y tienen validez de 3 meses.

Fecha: 03/07/2020

EPSG: 25831 (ETRS89 UTM31) - X:482146.61Y:4612868.26

Ref: 524198 - 13743358

Plano: AFECTACIÓN BT

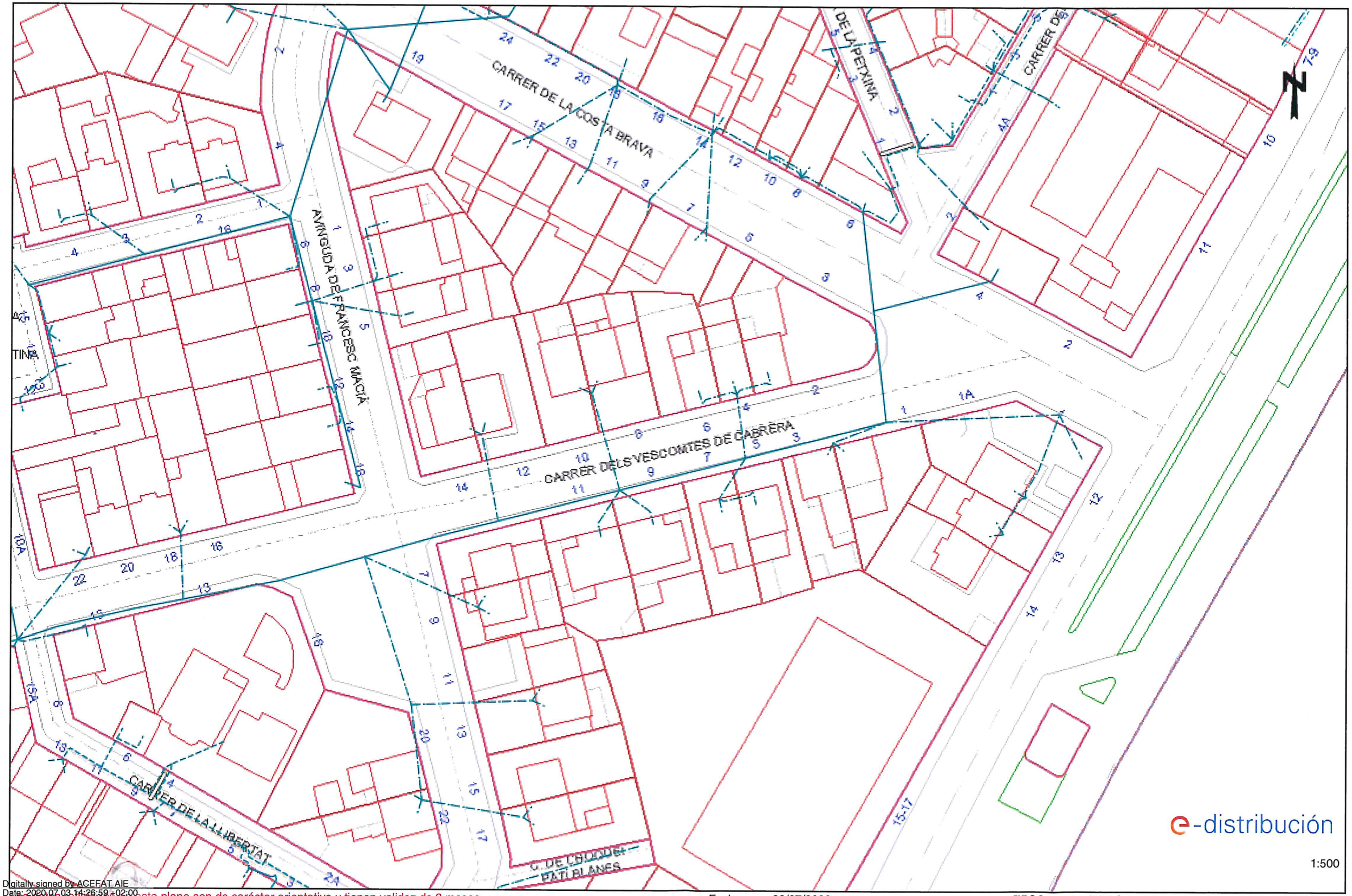

Digitally signed by ACEFAT AIE
Date: 2020.07.03 14:26:59 +02:00
Reason: Certificació WISE - ACEFAT
Location: Barcelona

Los datos reflejados en este plano son de carácter orientativo y tienen validez de 3 meses.

Fecha: 03/07/2020

EPSG: 25831 (ETRS89 UTM31) - X:482146.61; Y:4612868.27

Ref: 524198 - 13743358

Plano: AFECTACIÓN AT/MT

Digitally signed by ACEFAT AIE
Date: 2020.07.03 14:26:59 +02:00
Reason: Certificació WISE - ACEFAT
Location: Barcelona

Los datos reflejados en este plano son de carácter orientativo y tienen validez de 3 meses.

Fecha: 03/07/2020

EPSG: 25831 (ETRS89 UTM31) - X:482146.61; Y:4612868.27

Condicionantes Particulares Nedgia Catalunya, S.A.

Es de nuestro interés poner en su conocimiento los condicionantes que habrá de observar en los trabajos en proximidad de instalaciones propiedad de Nedgia Catalunya, S.A. y/o Gas Natural Redes GLP, S.A. (en adelante NEDGIA):

- La información aportada es confidencial y de uso exclusivo para el que se solicita, siendo responsabilidad del solicitante el uso indebido de la misma.
- El plano que se les envía refleja la situación aproximada de las instalaciones propiedad de NEDGIA.
- Los datos contenidos en los planos tienen carácter orientativo: corresponden a lo registrado en nuestros archivos hasta el día de la fecha, lo cual no puede ser interpretado como garantía absoluta de responder fielmente a la realidad de la ubicación de las instalaciones grafiadas.
- La información refleja la situación de las redes en el momento de su instalación. Esta información puede haber variado desde entonces por actuaciones de terceros en la zona, de forma que tanto la posición de la red, como las referencias fijas pueden haber sido alteradas respecto a lo reflejado en los planos. En consecuencia, por razones de seguridad se recomienda realizar los trabajos de excavación a mano en las inmediaciones de las redes de NEDGIA.
- **Si el inicio de la ejecución material de los trabajos objeto de esta solicitud es posterior a tres meses de la fecha actual, deberá solicitar de nuevo los servicios existentes para garantizar el grado de actualización de la información.**
- El envío de esta información no supone la autorización ni conformidad por parte de NEDGIA al proyecto de obra en curso, ni exonera a quienes lo ejecutaran de las responsabilidades en que incurran por daños y perjuicios a nuestras instalaciones.
- En la zona solicitada pueden existir instalaciones de gas propiedad de clientes cuyos trazados no se han incluido en los planos anexados.
- La entidad solicitante comunicará el inicio de sus actividades a NEDGIA **al menos con 72 horas de antelación**, dirigiéndose a Servicios Técnicos de la provincia correspondiente, enviando al efecto el escrito que se anexa al final de estos condicionantes. **Es imprescindible citar en la misma la referencia indicada en la solicitud de la información a través de la plataforma de internet.** La dirección de envío de esta documentación es uinicio@nedgia.es:
- Si fuera necesario realizar calas de investigación deberán realizarse en presencia de personal de NEDGIA.
- **El Grupo Naturgy ha tomado la decisión de introducir paulatinamente la tubería de polietileno PE 100 de color negro para la distribución de gas.**
    - El tubo de PE 100 negro se identifica con franjas longitudinales amarillas distribuidas uniformemente por toda la superficie del tubo. De esta forma se diferencia de otros tubos negros utilizados en otros servicios como por ejemplo la distribución de agua que utiliza PE 100 negro con franjas azules.
    - **Las franjas longitudinales serán (4) para todos los diámetros hasta 200 mm y seis a ocho (6-8) para DN 250 y 315 mm, para que, al menos una franja, sea visible desde cualquier ángulo una vez colocado el tubo en la zanja.**

- En el caso de que se efectúen compactaciones, siempre se contactará con el personal de Servicio Técnico designado por NEDGIA de dicha zona para que les proporcione la normativa adecuada para llevar a cabo dicha actuación, asegurando queésta se realizará de forma que la transmisión de vibraciones a la tubería de gas no supere los 30 mm por segundo.
- La Empresa que ejecute trabajos en las proximidades de instalaciones de NEDGIA deberá estar en posesión de los planos de las instalaciones existentes en la zona.
- Deberá comunicarse a NEDGIA la aparición de cualquier registro o accesorio complementario de la instalación de gas, identificado como tal, o que presumiblemente se crea pueda formar parte de ella, siempre que no esté definido en los planos de servicios suministrados.
  En este sentido se indica que en las proximidades de las tuberías de gas pueden existir otras canalizaciones complementarias destinadas a la transmisión de datos, por lo que deberán extremarse las precauciones cuando se realicen trabajos en sus inmediaciones.
- Si los trabajos a realizar afectan a tapas de registros, válvulas, respiraderos o tapas de acceso a instalaciones será necesario restituirlas a la nueva cota de rasante, dejando las instalaciones afectadas libres de materiales de obra.
- En el supuesto de sufrir daños en sus instalaciones, NEDGIA se reserva el derecho a emprender las acciones legales que considere oportunas, así como reclamar las indemnizaciones a que haya lugar.
- Todos los daños a personas e instalaciones que pudieran producirse como consecuencia de las obras, serán por cuenta y riesgo del promotor o ejecutor de las mismas, incluso los derivados de un eventual corte de suministro de gas.
- Con objeto de garantizar la seguridad de las personas y de las instalaciones, cuando las obras a realizar sean canalizaciones (eléctricas, agua, comunicaciones, etc.), se tendrá en cuenta la exigencia de distancias mínimas de separación en paralelismos y cruzamientos entre servicios de acuerdo a la reglamentación vigente y se debe comprobar, mediante el código de colores, la presión de la red próxima a su actuación. Se adjunta tabla resumen:

DISTANCIA	RANGO	CRUCE	PARALELISMO
MÍNIMA	MOP < 5 bar	0,2 m	0,2 m
	MOP >= 5 bar(*)	0,2 m	0,4 m
Recomendada	MOP < 5 bar	0,6 m	0,4 m
	MOP >= 5 bar (*)	0,8 m	0,6 (1) m

(1) 2,5 m en zona semiurbana y 5 m en zona rural
(*) Para P> 16 bar y distancia <10 metros es necesario consultar condiciones a Distribuidora.

- Ponemos a su disposición el teléfono del CCAU (Centro de Control deAtención de Urgencias) de NEDGIA para que comuniquen de inmediato cualquier incidencia que pueda suponer riesgo:**900.750.750 (24 horas durante todos los días del año)**

ESTAS INSTRUCCIONES ESTARÁN DISPONIBLES PERMANENTEMENTE EN EL LUGAR DE TRABAJO

NOTIFICACIÓN DE INICIO DE OBRAQUE AFECTA A CANALIZACIÓN DE GAS

Ntra Refª: *(cítese inexcusablemente la referencia indicada en la solicitud de información realizada a través de la Plataforma web)*

DESTINATARIO: Empresa *Distribuidora / Servicios Técnicos:*.....

Dirección: .....

Tel:.....
Fax:.....

- Razón Social de la empresa ejecutora de las obras: .....
- Domicilio de la empresa ejecutora de las obras: .....
- Lugar de las obras: .....
- Denominación de la obra: .....
- Objeto de la obra: .....
- Fecha de inicio de ejecución de obras: .....
- Duración prevista de las obras: .....
- Nombre del Jefe de Obra: .....
- Teléfono de contacto con el Jefe de Obra: .....
- Observaciones: .....

Aceptando respetar las obligaciones y normas facilitadas por Nedgia Catalunya, S.A. y Gas Natural Redes GLP, S.A. y utilizarlas adecuadamente para evitar daños en la instalaciones de distribución de gas durante los trabajos que se desarrollen en sus inmediaciones (R.D. 919/2006).

(Lugar y fecha) ..... a..... de ..... de .....

Empresa Constructora
P.P.

Fdo. (*Indíquese nombre y apellidos)*

Ejemplo de visualización

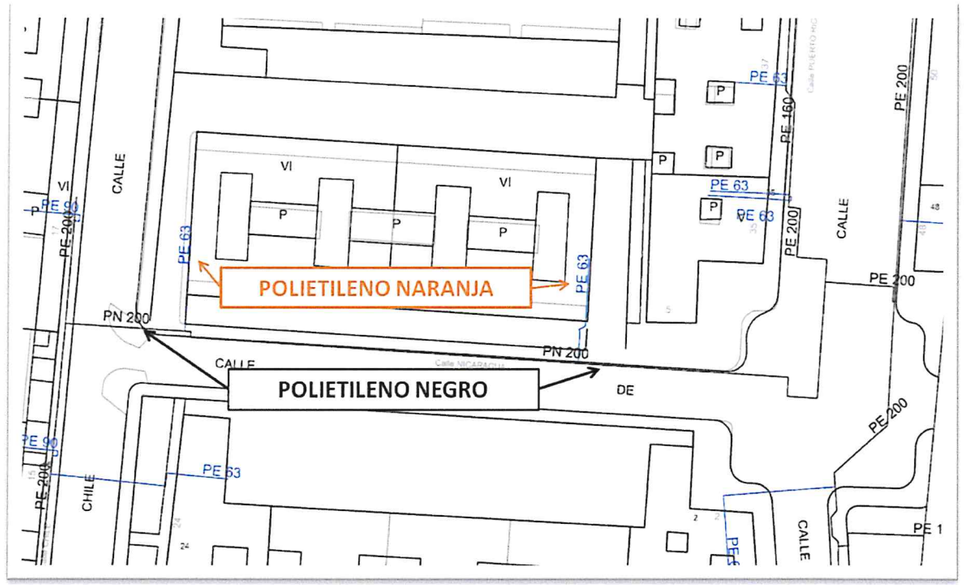

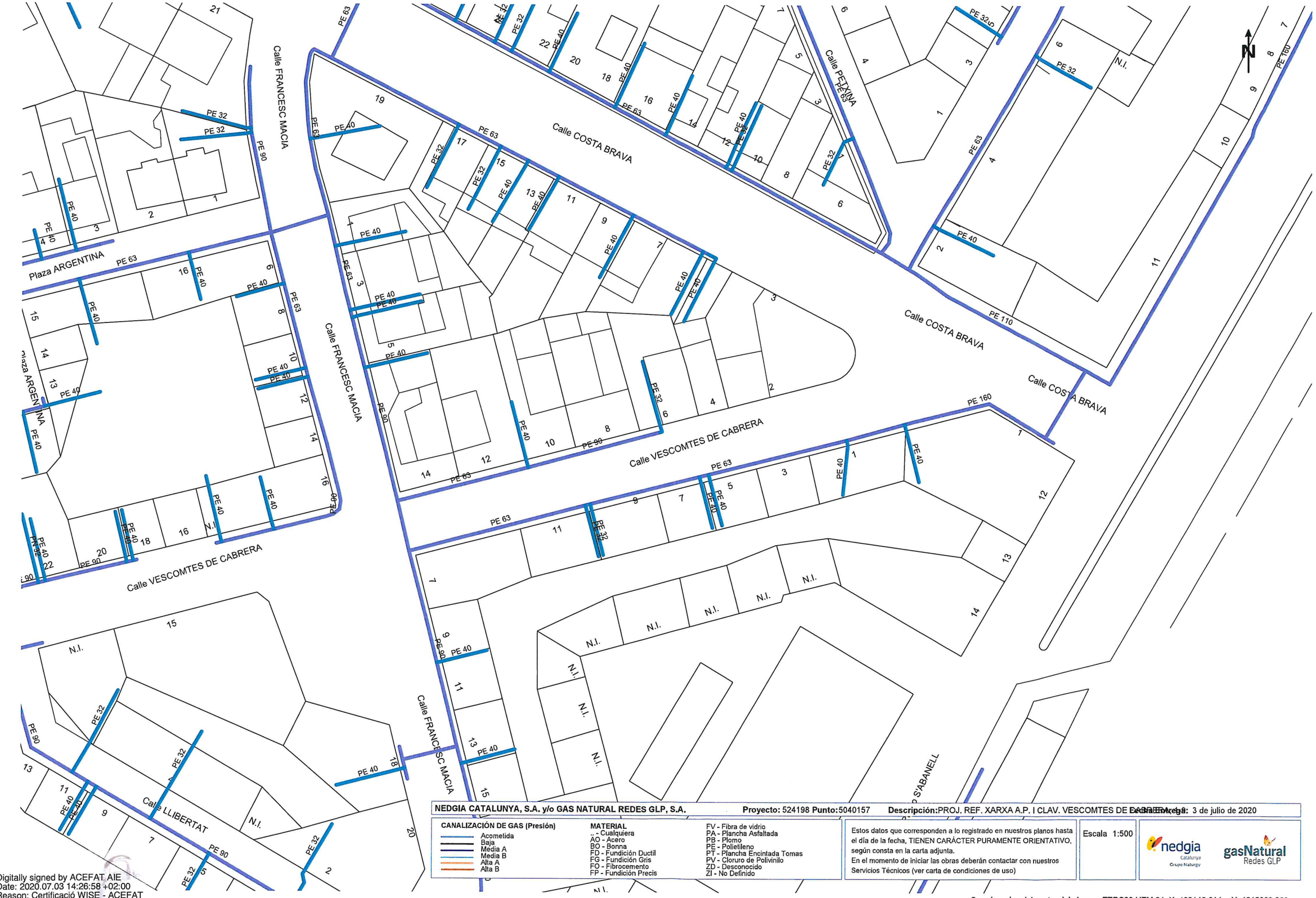

Digitally signed by ACEFAT AIE
Date: 2020.07.03 14:26:58 +02:00
Reason: Certificació WISE - ACEFAT
Location: Barcelona

NEDGIA CATALUNYA, S.A. y/o GAS NATURAL REDES GLP, S.A. **Proyecto:** 524198 **Punto:**5040157 **Descripción:**PROJ. REF. XARXA A.P. I CLAV. VESCOMTES DE CABRERA **Fecha entrega:** 3 de julio de 2020

CANALIZACIÓN DE GAS (Presión)
- Acometida
- Baja
- Media A
- Media B
- Alta A
- Alta B

MATERIAL
- .. - Cualquiera
- AO - Acero
- BO - Bonna
- FD - Fundición Ductil
- FG - Fundición Gris
- FO - Fibrocemento
- FP - Fundición Precis
- FV - Fibra de vidrio
- PA - Plancha Asfaltada
- PB - Plomo
- PE - Polietileno
- PT - Plancha Encintada Tomas
- PV - Cloruro de Polivinilo
- ZD - Desconocido
- ZI - No Definido

Estos datos que corresponden a lo registrado en nuestros planos hasta el día de la fecha, TIENEN CARÁCTER PURAMENTE ORIENTATIVO, según consta en la carta adjunta.
En el momento de iniciar las obras deberán contactar con nuestros Servicios Técnicos (ver carta de condiciones de uso)

Escala 1:500

nedgia Catalunya Grupe Naturgy — gasNatural Redes GLP

Coordenadas del centro del plano ETRS89 UTM 31 X: 482146.614 Y: 4612868.269

Servicios Afectados VODAFONE-ONO
Av. Diagonal 123
08005 Barcelona
servicios.afectados.catalunya@vodafone.com

Código de servicio afectado:
524198-13743360

Barcelona, a 03/07/2020

Estimados Señores,

Por la presente, les adjuntamos el plano donde están representados gráficamente nuestros servicios en respuesta a su escrito, donde se nos solicitaba la posible existencia de los mismos en el ámbito del asunto de este mensaje.

También les indicamos que los datos facilitados son a título orientativo y no se podrá eludir ninguna responsabilidad alegando que la información aportada sea defectuosa ya que puede resultar afectada por la topografía del terreno, por modificaciones pendientes de nuestro entorno gráfico o por obras que pudieran realizarse desde el transcurso de esta petición hasta la ejecución de su proyecto.

En caso de afección de nuestros servicios o para cualquier consulta, pueden dirigirse a la dirección de correo electrónico servicios.afectados.catalunya@vodafone.com utilizando el código de servicio afectado aportado en la cabecera.

Conservación de Red
Servicios Afectados Catalunya

VODAFONE ONO, S.A.U.

PROJ. REF. XARXA A.P. I CLAV. VESCOMTES DE CABRERA, 1-9

Projecte: 524198 **Punt:** 5040157

Data de lliurament:
3 de julio de 2020

ØC/Ød/ALH Øm — CANALIZACIÓN
POSTE
RED AÉREA
ARQUETA 40x40
ARQUETA 60x60
LOCALIZACIÓN ARQUETA
ARQUETA DOBLE 60x120
ARQUETA DOBLE 70x140

TIPO DE SUPERFÍCIE
ALH (acera loseta hidráulica), ALE (acera loseta especial)
GA (galería), BH (base hormigón)
CA (capa asfáltica), CAE (capa asfáltica especial)
RC (cruce de calle), RCP (cruce de carretera)
PH (perforación horizontal), GP(grapeado a puente)
TI (tierra interurbana), T (tierra o jardín), GR (Grava)

LA SITUACIÓN Y PROFUNDIDAD DE LAS INSTALACIONES REFLEJADAS EN ESTE DOCUMENTO SOLO TIENE UN VALOR ORIENTATIVO.

Escala: 1:500

Coordenadas del centro del plano ETRS89 UTM 31 X: 482146,614 Y: 4612868,269

Digitally signed by ACEFAT AIE
Date: 2020.07.03 14:26:58 +02:00
Reason: Certificació WISE - ACEFAT
Location: Barcelona

S/Referencia:

N/Referencia: 524198-13743361

Fecha: 03/07/2020

Asunto: **Registro de Servicios**

Apreciados señores,

Nos complace remitirles la información solicitada referente a la obra situada en:

P_(482146.614/4612868.269)
Projecte: 524198
Coordenades: 482146.614,4612868.269

CONDICIONANTES TÉCNICOS PARTICULARES DE LA INFRAESTRUCTURA DE TELEFÓNICA DE ESPAÑA

La información aportada es confidencial y de uso exclusivo para el que se solicita, siendo responsabilidad del solicitante el uso indebido de la misma.

El envío de esta información no supone la autorización ni conformidad por parte de Telefónica de España al proyecto de obra relacionado ni exonera a quienes lo ejecutaran de las responsabilidades en que incurran por daños y perjuicios a nuestras instalaciones.

INFORMACIÓN SOBRE PLANOS

La situación de la infraestructura reflejada en planos tiene carácter **orientativo**, por lo que la localización real de nuestras instalaciones puede diferir ya que los distintos elementos de la red están sometidos a constates modificaciones que pueden no estar recogidas en la información gráfica suministrada.

Por este motivo, las infraestructuras subterráneas se reflejan sin coordenadas geográficas ni acotaciones de distancia a elementos del dominio público y cualquier interpretación basada exclusivamente en distancias escalables puede resultar errónea.

Los planos contienen únicamente información de infraestructura canalizada. No se aporta información sobre los cables telefónicos.

Si el inicio de ejecución material de los trabajos objeto de esta solicitud es posterior a tres meses de la fecha de obtención a través de la plataforma digital, deberá solicitar de nuevo los servicios existentes para garantizar la actualización de la información.

Si en alguna zona se tuviera constancia de que pudieran existir redes telefónicas por la presencia de elementos

SOLICITUD DE MODIFICACIÓN DEL TRAZADO DE INSTALACIONES TELEFÓNICAS

Es imprescindible que el solicitante de la modificación del trazado de instalaciones telefónicas sea el promotor de las obras o en su defecto, la empresa adjudicataria de las obras, en cuyo caso deberá aportar el contrato firmado con el promotor que justifique la adjudicación del proyecto que requiere modificar el trazado de las instalaciones telefónicas. Telefónica de España no gestionará ninguna petición que provenga de otro solicitante.

Si para la correcta ejecución de las obras fuera necesario modificar el trazado de las instalaciones telefónicas, se deberá realizar con carácter previo al inicio de las obras y preferiblemente en la fase de redacción del proyecto, la correspondiente solicitud de modificación del trazado de instalaciones telefónicas enviando correo electrónico a variaciones_y_asesoramientos@telefonica.com adjuntando la siguiente documentación:

- Solicitud por escrito debidamente cumplimentada y firmada por el promotor de la obra
- Planos del proyecto en los que se refleje la solución propuesta para modificar el trazado de las instalaciones telefónicas propiedad de Telefónica de España
- Número de solicitud proporcionado por la plataforma que facilita la información y cartografía digital de los servicios afectados.

Las obras necesarias para modificar el trazado de las instalaciones telefónicas deberán consensuarse con Telefónica de España realizando la interlocución a través del mencionado correo electrónico y se tomará como punto de partida la solución propuesta por el promotor o empresa contratista adjudicataria.

AVISO SOBRE CONFIDENCIALIDAD: La información contenida en este documento tiene carácter confidencial y es propiedad de TELEFÓNICA DE ESPAÑA DE ESPAÑA, S.A.U. En consecuencia no está permitida su divulgación, comunicación a terceros o reproducción total o parcial por cualquier medio, ya sea mecánico o electrónico, incluyendo esta prohibición la traducción, uso de ilustraciones o planos, microfilmación, envío por redes o almacenamiento en bases de datos o ficheros en cualquier formato, sin autorización expresa de TELEFÓNICA DE ESPAÑA, S.A.U. TELEFÓNICA DE ESPAÑA, S.A.U. se reserva el uso de actuaciones legales en caso de incumplimiento.

Telefónica

DIRECCIÓN CREACIÓN DE XARXA CATALUNYA

524198 -5040157
PROJ. REF. XARXA A.P. I CLAV. VESCOMTES DE CABRERA, 1-9

Proyecto: 524198 **Punto:** 5040157

Fecha Entrega:
3 de julio de 2020

12c. PVC EJE CANALIZACIÓN DE 12 CONDUCTOS DE P.V.C.
4c. ur. EJE CANALIZACIÓN DE 4 CONDUCTOS DE URALITA
8c. c.c. EJE CANALIZACIÓN DE 8 CONDUCTOS DE CEMENTO
CB 1964 CÁMARA DE REGISTRO SUBTERRANEA Nº 1964
Arq. 1967 ARQUETA DE REGISTRO SUBTERRANEA Nº 1967
CANALIZACIÓN EN PROYECTO
RED ENTERRADA
POSTE MADERA
POSTE HORMIGÓN/OTROS

LA SITUACIÓN Y PROFUNDIDAD DE LAS INSTALACIONES REFLEJADAS EN ESTE DOCUMENTO SOLO TIENE UN VALOR ORIENTATIVO.

Escala: 1:500

Coordenadas del centro del plano ETRS89 UTM 31 X: 482146.614 Y: 4612868.269

Digitally signed by ACEFAT AIE
Date: 2020.07.03 14:26:57 +02:00
Reason: Certificació WISE - ACEFAT
Location: Barcelona

DONADA LA POSSIBILITAT QUE AMB POSTERIORITAT A LA INSTAL·LACIÓ DE LES CANONADES INDICADES HAGUESSIN POGUT EFECTUAR-SE MODIFICACIONS PER OBRES ALIENES AL SERVEI , ELS PREGUEM QUE FACIN CATES DE LOCALITZACIÓ. RESTEM A LA SEVA DISPOSICIÓ PER A QUALSEVOL ACLARACIÓ MITJANÇANT TRUCADA AL TELÈFON 972 331 203

PLÀNOL: XARXA AIGUA EXISTENT		
ESCALA: 1:500	DATA: JUNY 2020	AIGÜES DE BLANES, S.A.

P:\CARRERS\Vescomtes de Cabrera\Segona fase\Aigua Actual.dwg

DONADA LA POSSIBILITAT QUE AMB POSTERIORITAT A LA INSTAL·LACIÓ DE LES CANONADES INDICADES HAGUESSIN POGUT EFECTUAR-SE MODIFICACIONS PER OBRES ALIENES AL SERVEI , ELS PREGUEM QUE FACIN CATES DE LOCALITZACIÓ. RESTEM A LA SEVA DISPOSICIÓ PER A QUALSEVOL ACLARACIÓ MITJANÇANT TRUCADA AL TELÈFON 972 331 203

PLÀNOL: XARXA SANEJAMENT EXISTENT		
ESCALA: 1:500	DATA: JUNY 2020	AIGÜES DE BLANES, S.A.

P:\CARRERS\Vescomtes de Cabrera\Segona fase\CL actual.dwg

ANNEX Nº 9: CONTROL DE QUALITAT

1. INTRODUCCIÓ

La Direcció Facultativa, en base a l'ordenament jurídic vigent, ha d'inspeccionar els materials, les dosificacions i mescles, realitzar el control periòdic de l'execució del material, les comprovacions de les dimensions i la correcta disposició dels elements constructius.

El Decret 375/1988 d'1 de desembre (D.O.G. 28/12/88) sobre Control de Qualitat a l'Edificació, obliga en el seu article 1er a que els projectes d'execució d'obra d'edificació s'hi enumerin i defineixin els controls que s'han de fer segons les normes de compliment obligat i que siguin necessaris per a una correcta execució de l'obra.

Els controls, als quals fa referència l'article anterior, justifiquen l'acceptació o rebuig del material emprat a les obres i suposem una millor garantia en el seu ús. Els assaigs, les anàlisis i les proves que s'hagin de realitzar en laboratoris seran fets en laboratoris acreditats pel Departament de Política Territorial, Obres Públiques o, en tot cas, per un que compti amb un crèdit recorregut per aquest organisme.

Fins que l'Administració faci efectiu el crèdit dels laboratoris, es reconeixeran cm a vàlids, els assaigs, anàlisis i proves duts a terme pels laboratoris homologats a l'empar del Decret 221571974, de 20 de juliol, sobre homologació de laboratoris per a control de qualitat de l'edificació.

Els tècnics que intervinguin en la direcció de les obres hauran d'elaborar, d'acord amb l'enumeració i definició dels controls previstos al projecte d'execució, els corresponents programes de Control de Qualitat.

2. MATERIAL UTILITZATS A L'OBRA

MATERIAL A CONTROLAR	DEFINICIÓ DE PROJECTE	TIPUS DE CONTROL I ASSAIG	OBSERVACIONS
Formigó EHE Decret 375/88 sobre Control de Qualitat	HM-20 HA-20 HA-30	Control estadístic	
Armadures del formigó NBE. EA-95	Barres corrugades d'acer B-500-S B-500-SD	Control normal Malles electrosoldades	S'exigirà segell CIETSID
Terra seleccionada Grava Sauló Rocalla Tot-ú Pavimentació Coronaments		Control visual	
Materials i accessoris a instal·lar	Tot tipus de material a instal·lar en obra	Control visual	S'exigirà segells d'homologació dels diferents fabricants

3. ORGANITZACIÓ DEL PLEC

Aquest Plec de Criteris de Control de Qualitat té la finalitat de complementar el contingut del Plec de Condicions Tècniques Particulars (P.C.T.P.) en el que fa referència als procediments a seguir en obra per tal de verificar el compliment del que allà s'estableix. En cas de contradiccions entre el contingut d'ambdós documents prevaldrà el que decideixi la DO (o direcció d'execució) davant de cada circumstancia.

El caràcter específic del tema que es tracta, el Control de Qualitat, ha premés pensar amb una organització de la informació més adaptada a la finalitat que es persegueix, fruit de la qual apareix el concepte d'ÀMBIT DE CONTROL, unitat bàsica o capítol d'agrupament dels criteris de control.

Conceptualment, un Àmbit de Control (AC) esta format per un material que s'utilitza en un cert tipus d'element d'obra destí (nucli de terraplè, fonaments estructurals, etc.). Aquesta relació material-element és la que permet agrupar amb més claredat la relació d'operacions de control a realitzar, la intensitat del control (freqüències), les seves especificacions i les condicions d'acceptació o rebuig.

En cada Àmbit de Control es distingeixen dos TIPUS DE CONTROL:

• Control de Materials: característiques químiques, físiques, geomètriques o mecàniques del material que s'ha d'utilitzar en l'element d'obra corresponent (en termes de la base de dades BEDEC, és un control de recepció de l'element simple).

• Control d'Execució i de l'Element acabat: operacions de control que es realitzen durant el procés d'execució, o en acabar aquest, per tal de verificar les condicions de formació de l'element d'obra (en termes de la base de dades BEDEC, correspon al control de les partides d'obra).

Dins de cada tipus de control es contemplen els següents apartats:

1. Operacions de Control a realitzar

Llista d'inspeccions i assaigs a realitzar, indicant el moment o la freqüència de l'actuació. En el cas d'assaigs s'indica la normativa o procediment concret.

2. Criteris de presa de mostra

Indicacions referents a la forma i lloc de presa de mostres d'assaig.

3. Especificacions

Resultats a exigir (valors - tolerències) a les operacions de control (inspeccions i assaigs). No s'ha pretès incloure en aquest apartat la totalitat de les condicions del Plec sinó aquelles més rellevants des del punt de vista del control de qualitat.

4. Interpretació dels resultats i actuacions en cas d'incompliment

Indicacions de que cal fer en cas de que els resultats de les operacions de control no resultin satisfactoris segons les especificacions exigides.

Blanes, 30 de juny de 2020

AIGÜES DE BLANES, S.A.

Juan Ruiz Castro

Enginyer tècnic industrial

Col·legiat núm. 20.021

PLEC DE CONTROL DE QUALITAT

AIGUA PER A FORMIGONS I MORTERS

FAMÍLIES BANC DE PLECS GISA: B011

CONTROL DE MATERIALS

1. Operacions de control

Abans de l'inici de l'obra i si no es tenen antecedents de l'aigua que es vol utilitzar, es faran els següents assaigs, a càrrec del contractista i fora del pressupost d'autocontrol:

- Exponent d'hidrogen pH (UNE 7-234)
- Contingut de substàncies dissoltes (UNE 7-130)
- Contingut de sulfats, expressats en SO4 (UNE 7-131)
- Contingut en ió clor Cl- (UNE 7-178)
- Contingut d'hidrats de carboni (UNE 7-132)
- Contingut de substàncies orgàniques solubles en èter (UNE 7-235)

Si la central de formigó disposa de control de producció i està en possessió d'un segell o Marca de Qualitat, oficialment reconegut, o bé, disposa d'un distintiu reconegut o un CC-EHE, no serà necessari el control de recepció en obra, dels seus materials components, d'acord a l'indicat a l'article 81 de la norma EHE.
En cas de ser necessaris aquests assaigs, es realitzaran a càrrec del contractista, fora del pressupost d'autocontrol.

2. Criteris de presa de mostra

Els controls es realitzaran segons les instruccions de la D.O. i la norma EHE.

3. Especificacions

Poden ser utilitzades les aigües potables i les sancionades com a acceptables per la pràctica.
Es poden utilitzar aigües de mar o salines anàlogues per a la confecció o curat de formigons sense armadura. Per a la confecció de formigó armat o pretensat es prohibeix l'ús d'aquestes aigües, tret del cas que es facin estudis especials.
Si l'aigua ha d'utilitzar-se per a la confecció o el curat de formigó o de morters i no hi ha antecedents de la seva utilització o aquesta presenta algun dubte, s'haurà de verificar que acompleix les característiques següents:

- Exponent d'hidrogen pH (UNE 7-234) ..... ≥ 5
- Total de substàncies dissoltes (UNE 7-130) ..... ≤ 15 g/l
- Sulfats, expressats en SO4= (UNE 7-131):
  - Ciment tipus SR ..... ≤ 5 g/l
  - Altres tipus de ciment ..... ≤ 1 g/l
- Ió clor, expressat en CL- (UNE 7-178) :
  - Aigua per a formigó pre o pos-tesat ..... ≤ 1 g/l
  - Aigua per a formigó armat ..... ≤ 3 g/l
  - Aigua per a formigó en massa amb armadura de fissuració ..... ≤ 3 g/l
- Hidrats de carboni (UNE 7-132) 0
- Substàncies orgàniques solubles en èter (UNE 7-235) ..... ≤ 15 g/l

En el cas del ió clor, cal que el contingut total en el formigó, suma de les quantitats aportades per cada component sigui:

Cas de formigó armat / en massa amb armadura de fissuració ..... < 0,4 % del pes de ciment
Cas de formigó pre o pos-tesat ..... < 0,2 % del pes de ciment

4. Interpretació dels resultats i actuacions en cas d'incompliment.

No s'acceptarà l'aigua que no compleixi les especificacions, ni per l'amassat ni pel curat.

REFERÈNCIES:

PG 3/75 amb les corresponents ordres circulars
EHE "Instrucción de Hormigón Estructural" (vigent a partir de 1 de juliol de 1999)
NBE FL-90

SÒLS EN REBLERT LOCALITZAT

FAMÍLIES BANC DE PLECS GISA: B03D, G228

CONTROL DE MATERIALS

1. Operacions de control

- Abans de començar el reblert, quan hagi canvi de procedència del material, o amb la freqüència indicada durant la seva execució, es realitzaran els següents assaigs d'identificació del material:

  - Assaig granulomètric (NLT-104 / UNE 7-376), cada 2500 m3.
  - Determinació dels límits d'Atterberg (NLT-105 i NLT-106 / UNE 103-103 i UNE 103-104), cada 2500 m3.
  - Contingut de matèria orgànica (NLT-118), cada 2500 m3.
  - Assaig Próctor Normal (NLT-107 / UNE 103-500)), cada 2500 m3.
  - Assaig CBR (NLT-111), cada 2500 m3.

  En el cas de reblerts de murs prefabricats ancorats al terraplè, es realitzaran les comprovacions específiques indicades al plec, cada 2500 m3:

  - Resistivitat elèctrica
  - Contingut de ió clor (Cl-)
  - Contingut de sulfats solubles (SO4-)
  - Determinació del Ph d'un sòl

- Cada 750 m3 durant l'execució del reblert, es realitzarà un assaig Próctor Modificat (NLT-108 / UNE 103-501) com a referència al control de compactació.

2. Criteris de presa de mostra.

Es seguiran les instruccions de la D.O. i els criteris de les normes de procediment indicades en cada assaig.

3. Especificacions

Terres naturals provinents d'excavació o d'aportació.

Classificació de les terres utilitzables (PG3):

Terres tolerables:

Contingut de pedres de D > 15 cm ..... <= 25% en pes
S'han de complir una de les següents condicions:
a) Límit líquid (L.L.) (NLT-105) ..... < 40
b) Límit líquid (L.L.) (NLT-105) ..... < 65
Índex de plasticitat (I.P.) (NLT-105 i NLT-106) ..... > (0,6 x L.L. - 9)
Densitat del Próctor normal (NLT-107) ..... ≥ 1,450 kg/dm3
Índex CBR (NLT-111) (compactació al 95% PN) ..... > 3
Contingut de matèria orgànica (NLT-118) ..... < 2%

Terres adequades:

Elements de mida superior a 10 cm ..... Nul
Elements que passen pel tamís 0,08 (UNE 7-050) ..... < 35%
Límit líquid (L.L.) (NLT-105) ..... < 40
Densitat del Próctor normal (NLT-107) ..... ≥ 1,750 kg/dm3
Índex CBR (NLT-111) (compactació al 95% PN) ..... > 5
Inflamen dins de l'assaig CBR (compactació al 95% PN) ..... < 2%
Contingut de matèria orgànica (NLT-118) ..... < 1%

Terres seleccionades:

Elements de mida superior a 8 cm ..... Nul
Elements que passen pel tamís 0,08 (UNE 7-050) ..... < 25%
Límit líquid (L.L.) (NLT-105) ..... < 30
Índex de plasticitat (NLT-105 i NLT-106) ..... < 10
Índex CBR (NLT-111/72) (compactació al 95% PN) ..... > 10
Inflamen dins de l'assaig CBR (compactació al 95% PN) ..... Nul
Contingut de matèria orgànica (NLT-118) ..... Nul

Quan el reblert pugui estar subjecte a inundacions només es podran utilitzar terres adequades o seleccionades.

Característiques addicionals:

Estreps:

Es podran utilitzar terres adequades o seleccionades

Reblerts de murs prefabricats ancorats al terraplè:

El percentatge en pes que passi pel tamís UNE 0,080 ha de ser <= 10% del total de la mostra.
Si el percentatge és superior al 10% el material podrà ser vàlid si es compleix que, en un assaig de granulometria per sedimentació, el percentatge de material inferior a 15 micres és menor de 10%, o si estant comprés entre el 10% i el 20%, l'angle de fregament intern del material, amidat en tensions efectives en un assaig triaxial C.U. és superior a 25°.

Diàmetre màxim ..... <= 250 mm
Resistivitat elèctrica (mesurat sobre cèl·lula normalitzada T.A.) ..... ≥ 5000 m x Ohms
Els materials amb resistivitat elèctrica compresa entre 1000 i 5000 m x Ohms i els d'origen industrial podran ser utilitzats si es compleixen les condicions següents:
- Contingut ió clor (Cl-) ..... < 1000 p.p.m. (obres no inundables)
  ..... < 500 p.p.m. (obres inundables)
- Contingut ió sulfats solubles (SO4-) ..... < 1000 p.p.m. (obres no inundables)
  ..... < 500 p.p.m. (obres inundables)

Ph ..... entre 5 i 10

Reblerts de falsos túnels:

Fins a un gruix de 1 m, al darrera de testeres i volta del fals túnel, el rebliment cal que es faci amb material seleccionat que tingui caràcter granular i estigui exempt d'argila.
Per sobre d'un gruix de 1 m, el rebliment es podrà realitzar amb el material obtingut en l'excavació prèvia.
Cal que el material tingui característiques uniformes.

Subministrament i emmagatzematge: En camió de trabuc i s'han de distribuir en munts uniformes en tota l'àrea de treball. S'ha de procurar estendre-les al llarg del mateix dia i de manera que no se n'alterin les condicions.

4. Interpretació dels resultats i actuacions en cas d'incompliment

Els resultats dels assaigs d'identificació han de complir estrictament les especificacions indicades, en cas contrari, no s'autoritzarà l'ús del material corresponent en l'execució del reblert.

CONTROL D'EXECUCIÓ

1. Operacions de Control.

- Inspecció visual de la base sobre la que s'assentarà el reblert.
- Inspecció visual del material a la descàrrega dels camions, retirant al que presenti restes de terra vegetal, matèria orgànica o pedres de grandària superior a l'admissible.
- Control de l'estesa: comprovació visual del gruix i amplada de les tongades d'execució i control de la temperatura ambient.
- Control de compactació. Es considera com a lot de control, el material compactat en un dia, corresponent a una mateixa procedència i tongada d'estesa, amb una superfície màxima de 250 m2. Es realitzaran 5 determinacions de la humitat i densitat in-situ (ASTM D 30-17).
- Assaig de placa de càrrega (DIN 18196), cada 250 m2, i al menys un cop per capa de reblert. En la zona d'aplicació de la placa es determinarà la humitat in-situ (NLT-103).
- Presa de coordenades i cotes a banda i banda i sobre l'eix de la plataforma en la coronació del reblert, i control de l'amplada de la tongada estesa, cada 20 m lineals com a màxim.
- Inspecció visual per a detectar punts baixos capaços de retenir aigua.

2. Criteris de presa de mostra.

Es seguiran els criteris que en cada cas, indiqui la D.O. En general, els punts de control de densitat i humitat estaran uniformement repartits en sentit longitudinal i aleatòriament distribuïts en la secció transversal de la tongada. En el cas de reblerts d'estreps o elements en els que es pugui produir una transició brusca de rigidesa, la distribució dels punts de control de compactació serà uniforme, a 50 cm dels paraments.

3. Especificacions

Condicions generals:

S'han d'eliminar els materials inestables, turba o argila tova de la base per al rebliment.
Els pous i forats que apareguin s'han de reblir i estabilitzar fins que la superfície sigui uniforme.
En les esplanades s'ha de localitzar les àrees inestables amb ajuda d'un supercompactador de 50 t.
Les zones inestables de petita superfície (bosses d'aigua, argiles expandides, turbes, etc.), s'han de sanejar d'acord amb les instruccions de la D.O.
No han de quedar zones que puguin retenir aigua.

El material s'ha d'emmagatzemar i d'utilitzar de forma que s'eviti la seva disgregació i contaminació. En cas de trobar zones segregades o contaminades per pols, per contacte amb la superfície de base o per inclusió de materials estranys, cal procedir a la seva eliminació.
Hi ha d'haver punts fixos de referència exteriors a la zona de treball, als quals s'hi han de referir totes les lectures topogràfiques.

El material s'ha d'estendre per tongades successives, sensiblement paral·leles a la rasant final.
No s'ha d'estendre cap tongada fins que la inferior compleixi les condicions exigides, en particular, cal disposar dels resultats dels assaigs, per a comprovar que s'ha arribat a la densitat de compactació requerida.
El material de cada tongada ha de tenir les mateixes característiques.
El gruix de cada tongada ha de ser uniforme.
Quan la tongada hagi d'estar constituïda per materials de granulometria diferent, s'ha de crear entre ells una superfície contínua de separació.
S'han de mantenir els pendents i dispositius de desguàs necessaris per tal d'evitar entollaments.
Després de la pluja no s'ha d'estendre una nova tongada fins que l'última s'hagi assecat o s'ha d'escarificar afegint la tongada següent més seca, de forma que la humitat resultant sigui l'adient.
S'han de suspendre els treballs quan la temperatura ambient sigui inferior a 2°C.

Un cop estesa la tongada, si fos necessari, s'ha d'humitejar fins arribar al contingut òptim d'humitat, de manera uniforme.
Si el grau d'humitat de la tongada és superior a l'exigit, s'ha de dessecar mitjançant l'addició i mescla de materials secs, calç viva o d'altres procediments adients.
En cap cas el grau de compactació de cada tongada ha de ser inferior al més alt que tinguin els sòls adjacents, en el mateix nivell. De la mateixa manera, el valor mínim del mòdul d'elasticitat corresponent al segon cicle de l'assaig de placa de càrrega (DIN 18196), es correspondrà al que pertoqui a les capes de terraplè adjacents.
Quan s'utilitzi corró vibratori per a compactar, ha de donar-se al final unes passades sense aplicar-hi vibració.
S'ha d'evitar el pas de vehicles per sobre de les capes en execució, fins que la compactació s'hagi completat.

Gruix de les tongades ..... <= 25 cm

Tolerànci es d'execució:
- Planor ..... ± 20 mm/3 m
- Nivells ..... ± 30 mm

Estreps i murs:

Abans de procedir el replè i compactació de l'extradós dels murs, cal realitzar el replè i compactació del terreny natural davant el mur per evitar possibles desplaçaments.
Els canvis de pendent i l'acord amb el terreny han de quedar arrodonits.
En el cas d'estreps, el nucli del terraplè situat a l'extradós d'obres de fàbrica ha de complir les condicions exigides en la coronació en una longitud igual a 20 m, amidats perpendicularment al parament de l'estrep.

Densitat de la compactació:
- En estreps ..... ≥ 100% PM
- en la resta de casos ..... ≥ 95% PM

– Rebliment de murs prefabricats ancorats al terraplè:

El rebliment darrera les plaques s'ha de realitzar per capes horitzontals.
No es pot muntar una filada de plaques nova fins que la inferior tingui col·locades les armadures de la part baixa i aquestes estiguin subjectes per una capa de terres de 35 cm de gruix, compactada.
Abans de començar el rebliment, s'han de falcar les plaques de la primera fila per evitar qualsevol moviment.
La col·locació de les capes de terres s'ha de fer paral·lelament al parament format per les plaques.
Els camions no han de circular a menys de 2 m. del parament.
No s'utilitzaran màquines d'erugues en contacte directe amb les armadures.
El pas de compactadors pesats ha de quedar limitat a una distància de 1 metre del parament. La compactació en aquesta zona cal fer-la amb màquines vibrants lleugeres accionades manualment.

Fals túnel:

No es procedirà a omplir el trasdós fins que no estigui col·locada la impermeabilització de les estructures i no hagin passat 28 dies des del formigonament.
El rebliment i la compactació cal que es faci comprenent en cada tongada tota la superfície del forat a omplir.

Gruix del rebliment <= 1 m:
- Compactació .....≥ 95% del PM
- Pes a cada eix de la maquinària .....< 6 t

Gruix del rebliment > 1 m:
- Pes a cada eix de la maquinària .....< 20 t

Rases i Fonaments:

Compactació del reblert de fonaments
de petites obres de fàbrica .....≥ 98% del PM
Altres casos.....≥ 95 % del PM

4. Interpretació dels resultats i actuacions en cas d'incompliment

No es podrà iniciar l'execució del reblert sense corregir els defectes observats a la base d'assentament.

Donada la rapidesa de la cadena operativa "extracció-compactació", la inspecció visual té una importància fonamental en el control dels reblerts, tant a nivell de materials com per a l'estesa.

Les densitats seques obtingudes en la capa compactada hauran de ser iguals o superiors a les especificades en el plec de condicions, en cada un dels punts de la mostra. Es podran admetre un màxim d'un 40% de punts amb resultat un 2% per sota del valor especificat, sempre que la mitjana del conjunt compleixi l'especificat.

En cas d'incompliment, el contractista corregirà la capa executada, per recompactació o substitució del material. En general, es treballarà sobre tota la tongada afectada (lot), a menys que el defecte de compactació estigui clarament localitzat. Els assaigs de comprovació de la compactació s'intensificaran al doble sobre les capes corregides.

El contingut d'humitat de les capes compactades no serà causa de rebuig, excepte en el cas d'utilitzar, per causes justificades, sòls amb característiques expansives.

El valor del mòdul d'elasticitat (segon cicle) obtingut a la placa de càrrega complirà les limitacions establertes al plec de condicions, o en el seu defecte, el que indiqui la D.O.

Correcció, per part del contractista, dels defectes observats en el control geomètric i de regularitat superficial.

REFERÈNCIES:

PG 3/75 amb les corresponents ordres circulars

FILLER PER A MESCLES BITUMINOSES

FAMÍLIES BANC DE PLECS GISA: B9H1

CONTROL DE MATERIALS

1. Operacions de control

- Assaigs: Abans de l'inici de les obres, o quan hi hagi un canvi de procedència i amb la freqüència màxima indicada durant la fabricació de la mescla, es demanaran al contractista els resultats dels assaigs següents:

Assaig Granulomètric (NLT-151)	1 al dia
Densitat aparent del pols mineral (NLT-176)	1 per setmana
Coeficient d'emulsibilitat del pols mineral (NLT-180)	1 per setmana
Coeficient d'activitat (NLT-178)	1 per setmana

Aquests assaigs es realitzaran a càrrec del contractista, fora del pressupost d'autocontrol.

2. Criteris de presa de mostra

Abans de l'inici de la fabricació de la mescla, per tal d'acceptar un material component, es realitzaran els assaigs indicats sobre 4 mostres preses aleatòriament en el lloc de procedència.
Les mostres es prendran amb les indicacions particulars de la Direcció de les Obres.

3. Especificacions

El filler ha de ser totalment ciment a les capes de trànsit i intermitges, i en un 50% a la capa de base. Si la totalitat del pols mineral és d'aportació, el pols mineral adherit als granulats després de passar pels ciclons ha de ser <= 2% de la massa de la mescla.
La corba granulomètrica del pols mineral, segons la norma NLT-151, s'ha d'ajustar als límits següents :

Tamis UNE	Tamisatge acumulat (% en pes)
630 micres	100
320 micres	95 - 100
160 micres	90 - 100
80 micres	70 - 100

La quantitat de calç lliure en el filler no ha de superar el 3%.

Densitat aparent del pols mineral (D) (NLT-176) ..... 0,5 <= D <= 1,1 g/cm3
Coeficient d'emulsibilitat del pols mineral (NLT-180) ..... < 0,6

4. Interpretació dels resultats i actuacions en cas d'incompliment.

No s'acceptaran per a la fabricació de mescles bituminoses el filler que incompleixin alguna de les especificacions indicades.

REFERÈNCIES:

PG 3/75 amb les corresponents ordres circulars

SORRES PER A FORMIGONS I MORTERS

FAMÍLIES BANC DE PLECS GISA: B031

CONTROL DE MATERIALS

1. Operacions de control

- Recepció i aprovació de l'informe de la pedrera.
- Inspecció del lloc de procedència.
- Inspecció visual del material a la seva recepció i control de l'alçada dels acopis per tal d'evitar segregacions.
- Recepció periódica de la documentació que acrediti les característiques de les sorres utilitzades segons especificacions. El termini de recepció serà fixat per la D.O. d'acord al control de producció de la planta.
- Abans de començar l'obra o si varia el subministrament, es demanaran al contractista els resultats dels assaigs següents, per a cada una de les sorres utilitzades:
  - Matèria orgànica (UNE EN 1744-1).
  - Terrossos d'argila (UNE 7-133).
  - Material retingut per el garbell 0.063 UNE (UNE EN 933-2) i que sura en un líquid de pes específic 2 (UNE 7-244).
  - Compostos de sofre (SO3) respecte al granulat sec (UNE 146-506).
  - Contingut de Ió CL- (UNE EN 1744-1).
  - Assaig petrogràfic
  - Reactivitat potencial amb els àlcalis del ciment (UNE 146-506 i UNE 146-508).
  - Estabilitat, Resistència a l'atac del sulfat magnèsic (UNE EN 1367-2).
  - Equivalent de sorra (UNE 83-131).
  - Friabilitat de la sorra (UNE EN 1097-1).
  - Absorció d'aigua (UNE 83-133).
  - Assaig d'identificació per raigs X.
  - Assaig granulomètric (UNE EN 933-2)

Si la central de formigó disposa de control de producció i està en possessió d'un segell o Marca de Qualitat, oficialment reconegut, o bé, disposa d'un distintiu reconegut o un CC-EHE, no serà necessari el control de recepció en obra, dels seus materials components, d'acord a l'indicat a l'article 81 de la norma EHE.
En cas de ser necessaris aquests assaigs, es realitzaran a càrrec del contractista, fora del pressupost d'autocontrol.

2. Criteris de presa de mostra

Els controls es realitzaran segons les instruccions de la D.O. i la norma EHE.

3. Especificacions

El contractista ha de sotmetre a l'aprovació de la D.O. les pedreres o dipòsits d'on s'han d'obtenir els àrids, aportant tots els elements justificatius que cregués convenients o que li fossin requerits pel Director d'Obra, entre d'altres:

- Classificació geològica.
- Estudi de morfologia.
- Aplicacions anteriors.

La D.O. podrà refusar totes aquelles procedències que, al seu criteri, obligarien a un control massa freqüent dels materials que se n'extreguessin.

Els àrids destinats a la fabricació de formigons s'hauran de sotmetre a l'assaig d'identificació per raigs X, del que s'haurà de deduir que no tenen cap component expansiu. En cas contrari seran rebutjats i no es podran emprar.

Cada càrrega de granulat ha d'anar identificada amb un full de subministrament que ha d'estar a disposició de la Direcció d'Obra en el que hi han de constar com a mínim les dades següents:

- Nom del subministrador
- Numero de sèrie del full de subministrament
- Nom de la cantera
- Data del lliurament
- Nom del peticionari
- Tipus de granulat
- Quantitat de granulat subministrat
- Denominació del granulat(d/D)
- Identificació del lloc de subministrament

Serà també obligat el presentar el certificat emés per la pedrera de procedència dels àrids, on es facin constar que acompleixen totes les exigències del PG-3 i la instrucció EHE per a ser utilitzats en la fabricació de formigons.

Els grànuls han de tenir forma arrodonida o polièdrica.
La composició granulomètrica serà la adequada al seu ús.
No ha de tenir argiles, margues ni d'altres materials estranys.

Sorres per a formigons:

- Mida dels grànuls (Tamís 4 UNE_EN 933-2) ..... ≤ 4 mm
- Matèria orgànica (UNE EN 1744-1) ..... color més clar que el patró
- Terrossos d'argila (UNE 7-133) ..... ≤ 1% en pes
- Material retingut pel tamís 0,063 (UNE_EN 933-2)
i que sura en un líquid de pes específic 2 g/cm3(UNE 7-244) ..... ≤ 0,5% en pes
- Compostos de sofre expressats en SO3=
i referits a granulat sec (UNE 146-500) ..... ≤ 1% en pes
- Sulfats solubles en àcid, expressats en SO3
i referits al granulat sec (UNE 146-500) ..... <= 0,8% en pes
- Contingut de pirites o d'altres sulfurs oxidables 0%
- Clorurs expressats en Cl- i referits al granulat sec (UNE EN 1744-1)
  - Formigó armat o en massa
  amb armadures de fissuració ..... <= 0,05% en pes
  - Formigó pretensat ..... <= 0,03% en pes
  - Ió clor total aportat per components d'un formigó no pot superar:
    - Pretensat ..... <= 0,2% pes de ciment
    - Armat ..... <= 0,4% pes de ciment
    - En massa amb armadura de fissuració ..... <= 0,4% pes de ciment
- Estabilitat (UNE EN 1367-2):
  - Pèrdua de pes amb sulfat magnèsic ..... ≤ 15%
- Equivalent de sorra (UNE 83-131):
  - Per a obres amb classe general d'exposició I, IIa o IIb (i sense classe específica) ..... ≥ 75
  - Resta de casos ..... ≥ 80
- Friabilitat (UNE EN 1097-1 (assaig micro – Deval)) ..... ≤ 40
- Absorció d'aigua (UNE 83-133) ..... ≤ 5%

GRAVES PER A FORMIGONS

FAMÍLIES BANC DE PLECS GISA: B033

CONTROL DE MATERIALS

1. Operacions de control

- Recepció i aprovació de l'informe de la pedrera.
- Inspecció del lloc de procedència.
- Inspecció visual del material a la seva recepció i control de l'alçada dels acopis per tal d'evitar segregacions.
- Recepció periódica de la documentació que acrediti les característiques de les graves utilitzades segons especificacions. El termini de recepció serà fixat per la D.O. d'acord al control de producció de la planta.
- Abans de començar l'obra o si varia el subministrament es demanaran al contractista els resultats dels assaigs següents, per a cada una de les graves utilitzades:
  - Coeficient de forma (UNE 7-238).
  - Terrossos d'argila (UNE 7-133).
  - Partícules toves (UNE 7-134).
  - Material retingut per el garbell 0.063 UNE (UNE EN 933-2) i que sura en un líquid de pes específic 2 (UNE 7-244).
  - Compostos de sofre (SO3) (UNE EN 1744-1).
  - Contingut de Ió CL- (UNE EN 1744-1).
  - Contingut de matèria orgànica (UNE EN 1744-1)
  - Assaig petrogràfic
  - Reactivitat potencial amb els àlcalis del ciment (UNE 146-506 i UNE 146-508).
  - Estabilitat, Resistència a l'atac del sulfat magnèsic (UNE EN 1367-2).
  - Absorció d'aigua (UNE 83-134).
  - Resistència al desgast Los Angeles (UNE EN 1097-2).
  - Assaig d'identificació per raigs X.
  - Assaig granulomètric (UNE EN 933-2).

Si la central de formigó disposa de control de producció i està en possessió d'un segell o Marca de Qualitat, oficialment reconegut, o bé, disposa d'un distintiu reconegut o un CC-EHE, no serà necessari el control de recepció en obra, dels seus materials components, d'acord a l'indicat a l'article 81 de la norma EHE.
En cas de ser necessaris aquests assaigs, es realitzaran a càrrec del contractista, fora del pressupost d'autocontrol.

2. Criteris de presa de mostra

Els controls es realitzaran segons les instruccions de la D.O. i la norma EH-91.

3. Especificacions

El contractista ha de sotmetre a l'aprovació de la D.O. les pedreres o dipòsits d'on s'han d'obtenir els àrids, aportant tots els elements justificatius que cregués convenients o que li fossin requerits pel Director d'Obra, entre d'altres:

- Classificació geològica.
- Estudi de morfologia.
- Aplicacions anteriors.

La D.O. podrà refusar totes aquelles procedències que, al seu criteri, obligarien a un control massa freqüent dels materials que se n'extreguessin.

Els àrids destinats a la fabricació de formigons s'hauran de sotmetre a l'assaig d'identificació per raigs X, del que s'haurà de deduir que no tenen cap component expansiu. En cas contrari seran rebutjats i no es podran emprar.

Cada càrrega de granulat ha d'anar identificada amb un full de subministrament que ha d'estar a disposició de la Direcció d'Obra en el que hi han de constar com a mínim les dades següents:

- Nom del subministrador
- Numero de sèrie del full de subministrament
- Nom de la cantera
- Data del lliurament
- Nom del peticionari
- Tipus de granulat
- Quantitat de granulat subministrat
- Denominació del granulat(d/D)
- Identificació del lloc de subministrament

Serà també obligat el presentar el certificat emés per la pedrera de procedència dels àrids, on es facin constar que acompleixen totes les exigències del PG-3 i la instrucció EHE per a ser utilitzats en la fabricació de formigons.

El granulat ha de ser procedent d'un jaciment natural, del matxuqueix de roques naturals, o del reciclatge d'enderrocs.
Els granulats procedents de reciclatge d'enderrocs no han de contenir en cap cas restes provinents de construccions amb patologies estructurals, com ara ciment aluminós, granulats amb sulfurs, sílice amorfa o corrosió de les armadures. El subministrador de granulats procedents de reciclatge, ha d'aportar la documentació que garanteixi el compliment de les especificacions establertes a l'art.28.3 de la norma EHE.

Els grànuls han de tenir forma arrodonida o polièdrica.
La composició granulomètrica ha de ser l'adequada al seu ús i ha de ser la que es defineixi a la D.T. o, si no hi consta, la que estableixi explícitament la D.O..
No han de tenir pols, brutícia, argila, margues o d'altres matèries estranyes.

Si el formigó porta armadures, la grandària màxima del granulat és el valor més petit dels següents:

- 0,8 de la distància lliure horitzontal entre beines o armadures que formin grup, o entre un parament de la peça i una beina o armadura que formi un angle >45º (amb la direcció de formigonat)
- 1,25 de la distància entre un parament de la peça i una beina o armadura que formi un angle <=45º (amb la direcció de formigonat)
- 0,25 de la dimensió mínima de la peça que es formigona amb les excepcions següents:
  - Lloses superiors de sostres, on la grandària màxima del granulat serà menor que el 0,4 del gruix mínim
  - Peces d'execució molt curosa i elements en els que l'efecte de la paret de l'encofrat sigui reduït (sostres encofrats a una sola cara), on la grandaria màxima del granulat serà menor que 0,33 del gruix mínim

Tot el granulat ha de ser d'una mida inferior al doble del límit més petit aplicable a cada cas.
Fins que passen pel tamís 0,063 (UNE_EN 933-2):

- Per a graves calcàries o dolomítiques sense reactivitat potencial..... <= 2% en pes
- Per a graves granítiques..... <= 1% en pes

Terrossos d'argila (UNE 7-133)..... <= 0,25% en pes
Partícules toves (UNE 7-134)..... <= 5% en pes

Material retingut pel tamís 0,063 (UNE_EN 933-2) i que
sura en un líquid de pes específic 2, segons UNE 7.244 ..... <= 1 % en pes
Compostos de sofre expressats en SO3 i
referits a granulat sec (UNE EN 1744-1) ..... <= 1 % en pes
Sulfats soubles en àcids, expressats en SO3 i
referits a granulat sec (UNE EN 1744-1) ..... <= 0,8% en pes
Clorurs expressats en Cl- i referits a granulat sec (UNE 83-124 EX):
- Formigó armat o en massa amb armadura de fissuració ..... <= 0,05% en pes
- Formigó pretensat..... <= 0,03% en pes

L'ió clor total aportat pels components d'un formigó no pot excedir:
- Pretensat..... <= 0,2% pes del ciment
- Armat ..... <= 0,4% pes del ciment
- En massa amb armadura de fissuració ..... <= 0,4% pes del ciment

Reactivitat:
- Alcali - sílici o àlcali - silicat (Mètode químic UNE 146-507-1 EX o
  Mètode accelerat UNE 146-508 EX)..... Nul·la
- Alcali - carbonat (Mètode químic UNE 146-507-2) ..... Nul·la

Estabilitat (UNE EN 1367-2):
- Pèrdua de pes amb sulfat magnèsic ..... <= 18%

Absorció d'aigua (UNE 83-134) ..... < 5%
Resistència al desgast (assaig de Los Angeles) (UNE EN 1097-2) ..... <= 40

En referència a la forma dels grànuls, es complirà una de les condicions següents:

Coeficient de forma (UNE 7238) ..... >= 0,20
Índex de llenques (UNE EN 933-3) .....< 35

4. Interpretació dels resultats i actuacions en cas d'incompliment.

No s'acceptarà la grava que no compleixi totes les especificacions indicades al plec. Si la granulometria no s'ajusta a la utilitzada per a l'establiment de les dosificacions aprovades, s'hauran de projectar i aprovar noves fórmules de treball..

REFERÈNCIES:

PG 3/75 amb les corresponents ordres circulars
EHE "Instrucción de Hormigón Estructural" (vigent a partir de 1 de juliol de 1999)

GRAVES PER A MESCLES BITUMINOSES

FAMÍLIES BANC DE PLECS GISA: B9H1

CONTROL DE MATERIALS

1. Operacions de control

- Recepció i aprovació de l'informe de la pedrera
- Inspecció del lloc de procedència.
- Inspecció visual del material a la seva recepció.
- Control de l'alçada dels acopis de material per a evitar segregacions.

- Assaigs: Abans de l'inici de les obres, o quan hi hagi un canvi de procedència i amb la freqüència màxima indicada durant la fabricació de la mescla, referida a tones de mescla bituminosa, es demanaran al contractista els resultats dels assaigs següents:

Assaig Granulomètric (UNE 7-139)	Cada 1680 T (mínim 1 al dia)
Coeficient de neteja (NLT-172)	Cada 4200 T (mínim 2 per set.)
% cares de fractura (NLT-358)	Cada 4200 T (mínim 2 per set.)
Index de llenques i agulles (NLT-354)	Cada 4200 T (mínim 2 per set.)
Adhesivitat (NLT-166)	Cada 4200 T (mínim 2 per set.)
Coeficient de desgast "Los Angeles" (NLT-149)	Cada 8400 T (mínim 1 per set.)
Densitat relativa i absorció (NLT-153)	Cada 8400 T (mínim 1 per set.)
Assaig d'identificació per raigs X.	Per a cada procedència

En cas de capes de trànsit:

Coeficient de poliment accelerat (NLT-174)	Cada 21000 T (mínim 1 cada 15d)

Aquests assaigs es realitzaran a càrrec del contractista, fora del pressupost d'autocontrol.

2. Criteris de presa de mostra

Abans de l'inici de la fabricació de la mescla, per tal d'acceptar un material component, es realitzaran els assaigs indicats sobre 4 mostres preses aleatòriament en el lloc de procedència.
Durant la fabricació de la mescla, les mostres es prendran sobre el material acopiat, amb les indicacions particulars de la Direcció de les Obres.

3. Especificacions

El contractista ha de sotmetre a l'aprovació de la D.O. les pedreres o dipòsits d'on s'han d'obtenir els àrids, aportant tots els elements justificatius que cregués convenients o que li fossin requerits pel Director d'Obra, entre d'altres:

- Classificació geològica.
- Estudi de morfologia.
- Aplicacions anteriors.

La D.O. podrà refusar totes aquelles procedències que, al seu criteri, obligarien a un control massa freqüent dels materials que se n'extreguessin.

Els àrids destinats a la fabricació de mescles bituminoses s'hauran de sotmetre a l'assaig d'identificació per raigs X, del que s'haurà de deduir que no tenen cap component expansiu. En cas contrari seran rebutjats i no es podran emprar.

Serà també obligat el presentar el certificat emés per la pedrera de procedència dels àrids, on es facin constar que acompleixen totes les exigències del PG-3 per a ser utilitzats en la fabricació de mescles bituminoses.

Al lloc de procedència es comprovarà la retirada de la capa vegetal (si és el cas) i l'explotació racional del front amb l'exclusió de vetes no utilitzables. Així mateix es comprovarà l'adequació dels sistemes de trituració i classificació.

El granulat gros es defineix com la part d'àrid retinguda pel tamís 2,5 mm (UNE 7-050), i ha de procedir del matxuqueig i trituració de pedra de pedrera. Els granulats han de ser nets, sense terrossos d'argila, matèria vegetal, marga o d'altres matèries estranyes.

El rebuig del tamís 5 mm (UNE 7-050) ha de contenir el 100% de partícules que presentin dues o més cares de fractura, segons la norma NLT-386.

La naturalesa del granulat gros ha d'ésser silícica, granítica o porfídica a les capes de trànsit.

Coeficient de desgast (assaig "Los Ángeles", NLT-149):

- Capes intermitges i de base ..... < 30

- Capes de trànsit:
  - No drenants ..... < 25
  - Drenants ..... < 20

El valor del coeficient de polit accelerat del granulat gros a emprar en capes de trànsit ha de ser com a mínim (NLT-164 i NLT-174):

- Mescles no drenants ..... >= 0,47
- Mescles drenants ..... >= 0,45

Índex de llenques a les diferents fraccions del granulat:

- Mescles no drenants ..... < 30
- Mescles drenants ..... < 25

Coeficient de neteja (NLT-172) ..... < 0,5

Adhesivitat:

- Per a mescles obertes o poroses:
  - Adhesivitat (NLT-166) ..... >= 95% en pes de granulat

- Per a mescles denses, semidenses o grosses:
  - Adhesivitat: pèrdua de resistència per immersió-compressió (NLT-162) ..... < 25%

4. **Interpretació dels resultats i actuacions en cas d'incompliment.**

No s'acceptaran per a la fabricació de mescles bituminoses les graves que incompleixin alguna de les especificacions indicades.

En el cas que el coeficient de neteja no compleixi l'exigit, es podrà demanar el rentat de l'àrid i una nova comprovació.

En el cas que l'assaig d'adhesivitat no resulti satisfactori, es podrà acceptar el material quan l'assaig de immersió-compressió (excepte en mescles drenants) realitzat sobre la mescla fabricada compleixi la condició indicada a les especificacions.

Es podrà millorar l'adhesivitat del àrid escollit mitjançant activants o qualsevol altre producte sancionat per l'experiència, en tal cas caldrà establir les especificacions que hauran de complir tant les addicions com les mescles resultants.

REFERÈNCIES:

PG 3/75 amb les corresponents ordres circulars

CIMENTS PER A BEURADES, MORTES I FORMIGONS

FAMÍLIES BANC DE PLECS GISA: B051

CONTROL DE MATERIALS

1. Operacions de control

- Inspecció de les condicions de subministrament del ciment, d'acord a la norma RC-97, i recepció del certificat de qualitat del fabricant conforme a les especificacions exigides en aquesta instrucció.

- Control de recepció en obra: Abans de començar l'obra, i cada 300 t de ciment de la mateixa designació i procedència durant l'execució, es realitzaran els assaigs d'identificació previstos a la RC-97:

Característiques	Norma UNE	Ciments comuns (UNE 80-301)				
		CEM I	CEM II	CEM III	CEM IV	CEM V
Pèrdua al foc	EN 196-2	X		X		
Residu insoluble	EN 196-2	X		X		
Cont. de sulfats	EN 196-2	X	X	X	X	X
Cont. de clorurs	80-217	X	X	X	X	X
Puzolanitat	EN 196-5				X	
Inici i final d'adorm.	EN 196-3	X	X	X	X	X
Estabilitat de volum	EN 196-3	X	X	X	X	X
Resist. compressió	EN 196-1	X	X	X	X	X

Per altres tipus de ciment, consulteu la taula 13 de la RC-97.

Aquests assaigs es realitzaran a càrrec del contractista, fora del pressupost d'autocontrol. No serà necessari aquest control de recepció si es compleixen les dues condicions següents:

- La central de formigó disposa de control de producció i està en possessió d'un segell o Marca de Qualitat, oficialment reconegut, o bé, disposa d'un distintiu reconegut o un CC-EHE, d'acord a l'indicat a l'article 81 de la norma EHE.

- L'esmentada planta de formigó disposa exclusivament de ciments amb marca de qualitat. Si algun dels ciments emmagatzemats no disposa de marca, es realitzaran assaigs a tots els ciments de la planta, i si algun d'ells no està homologat segons la RC-97, es podrà rebutjar el subministrament de formigó d'aquesta planta.

2. Criteris de presa de mostra

Les mostres es prendran segons l'indicat en la RC-97. Per a cada lot de control s'extrauran dues mostres, una per tal de realitzar els assaigs de recepció i l'altre per ser conservada preventivament.

3. Especificacions

Subministrament: de manera que no s'alterin les seves característiques.

El fabricant ha de lliurar un full de característiques del ciment on s'indiqui la classe i proporcions nominals de tots els seus components.

A l'albarà hi han de figurar les dades següents:

- Nom del fabricant o marca comercial
- Data de subministrament
- Identificació del vehicle de transport
- Quantitat subministrada
- Designació i denominació del ciment, segons UNE 80-301

- Referència de la comanda
- Referència del certificat de conformitat o de la marca de qualitat equivalent
- Restriccions d'us si és el cas
- Nom i adreça del comprador i destí
- Full de característiques del ciment subministrat, amb les següents dades:
    - Naturalesa i proporció nominal en massa de tots els seus components
    - Qualsevol variació d'aquestes proporcions en mes o en menys, que sigui superior al 5% de la inicialment prevista.

Si el ciment es subministra en sacs, als sacs hi ha de figurar les següents dades:

- Referència a la norma UNE 80-301
- Pes net
- Designació i denominació del ciment
- Nom del fabricant o marca comercial

El fabricant ha de facilitar, si li demanen, les dades següents:

- Inici i final d'adormiment
- Si s'han incorporat additius, informació detallada de tots ells i dels seus efectes

Si el ciment es subministra a granel s'ha d'emmagatzemar en sitges.
Si el ciment es subministra en sacs, s'han d'emmagatzemar en un lloc sec, protegit de la intempèrie i sense contacte directe amb la terra, de manera que no s'alterin les seves condicions.

Temps màxim d'emmagatzematge dels ciments:

- Classe 32,5 ..... 3 mesos
- Classe 42,5 ..... 2 mesos
- Classe 52,5 ..... 1 mes

No es poden utilitzar classes resistents inferiors a 32,5 com a components de formigó estructural.

El ciment no ha de tenir grumolls ni principis d'aglomeració. Ha de ser un material granular molt fi i estadísticament homogeni.

Las característiques físiques, químiques i mecàniques correspondran a l'indicat a la RC-97

4. Interpretació dels resultats i actuacions en cas d'incompliment.

No s'aprovarà l'ús de ciments que no arribin a l'obra correctament identificats i amb el corresponent certificat de garantia.

Quan no es compleixi alguna de les prescripcions del ciment assajat, es repetiran els assaigs per duplicat, sobre dues mostres obtingudes de l'acopi existent a obra. S'acceptarà el lot únicament si els resultats obtinguts en les dues mostres són satisfactoris.

REFERÈNCIES:

RC-97 "Instrucción para la Recepción de Cementos"

EMULSIONS BITUMINOSES PER A REGS BITUMINOSOS

FAMÍLIES BANC DE PLECS GISA: B055, G9J1

CONTROL DE MATERIALS

1. Operacions de control

- Inspecció del sistema de transport i les instal·lacions o elements d'emmagatzematge.
- Recepció del certificat de qualitat del material
- Assaigs:

Amb independència de la presentació del certificat esmentat, per a cada subministra de material rebut, i cada 30 t si arriba més material, es demanaran al contractista els resultats dels següents assaigs:

- Càrrega de partícules (NLT-194).
- Residu per destil·lació (NLT- 139).
- Penetració sobre residu de destil·lació (NLT-124).

Aquests assaigs es realitzaran a càrrec del contractista, fora del pressupost d'autocontrol.

En cas de no rebre el certificat de qualitat o de presentar dubtes d'interpretació, la Direcció de les Obres podrà determinar l'execució dels assaigs que consideri oportuns per tal de garantir les condicions exigides en el plec.

En cas d'utilitzar àrid de cobertura, sobre cada procedència, i com a màxim amb els volums indicats, es realitzaran els següents assaigs:

1	Assaig Granulomètric (UNE 7-139)	Cada 100 m3
1	Coeficient de neteja (NLT-172)	Cada 100 m3
2	Equivalent de sorra (NLT-113)	Cada 100 m3
1	Humitat (NLT-102)	Cada 25 m3

2. Criteris de presa de mostra

A la recepció de l'obra, es farà una presa de mostres, segons la norma NLT-121 pel lligant. Si procedeix, en el cas del reg d'imprimació, la presa de mostra del àrid es farà segons la norma NLT-148. L'assaig d'humitat es realitzarà immediatament abans de ser utilitzat l'àrid.

3. Especificacions

El sistema de transport i les instal·lacions d'emmagatzematge han de tenir l'aprovació de la D.O..

A la recepció de cada partida de lligant s'exigirà el certificat de qualitat del material, subscrit per un laboratori acreditat, on s'especifiqui el tipus i denominació del lligant, i es garanteixi el compliment de les condicions exigides en el plec.

L'emulsió ha de tenir un aspecte homogeni, sense separació de l'aigua ni coagulació del betum asfàltic emulsionat.
No ha de ser inflamable.
Ha de ser adherent tant sobre superfícies humides com seques.
No ha de sedimentar-se durant l'emmagatzematge.

- Designació de la emulsió = EAL-1

Viscositat Saybolt-Furol a 25°C (NLT-138) ..... <= 100 s
Càrrega de les partícules ..... negativa
Contingut d'aigua en volum (NLT-137) ..... <= 45%
Fluidificant per destil·lació en volum (NLT-139) ..... <= 8%
Betum asfàltic residual (NLT-139) ..... >= 55%
Sedimentació al cap de 7 dies (NLT-140) ..... <= 5%
Tamisatge retingut en el tamís 0,08 UNE (NLT-142) ..... <= 0,10%

Assaigs sobre el residu de destil·lació:
- Penetració (25°C, 100 g, 5 s, NLT-124) ..... 130-200 mm
- Ductilitat (25°C, 5 cm/min, NLT-126) ..... >= 40 cm
- Solubilitat en tricloroetà (NLT-130) ..... >= 97,5%

- Designació de la emulsió = ECI

Viscositat Saybolt-Furol a 25°C (NLT-138) ..... <= 50 s
Càrrega de les partícules ..... positiva
Contingut d'aigua en volum (NLT-137) ..... <= 50%
Fluidificant per destil·lació en volum (NLT-139) ..... <= 10-20%
Betum asfàltic residual (NLT-139) ..... >= 40%
Sedimentació al cap de 7 dies (NLT-140) ..... <= 10%
Tamisatge retingut en el tamís 0,08 UNE (NLT-142) ..... <= 0,10%

Assaigs sobre el residu de destil·lació:
- Penetració (25°C, 100 g, 5 s, NLT-124) ..... 20-30 mm
- Ductilitat (25°C, 5 cm/min, NLT-126) ..... >= 40 cm
- Solubilitat en tricloroetà (NLT-130) ..... >= 97,5%

- Designació de la emulsió = ECR-1

Viscositat Saybolt-Furol a 25°C (NLT-138) ..... <= 50 s
Càrrega de les partícules ..... positiva
Contingut d'aigua en volum (NLT-137) ..... <= 43%
Fluidificant per destil·lació en volum (NLT-139) ..... <= 5%
Betum asfàltic residual (NLT-139) ..... >= 57%
Sedimentació al cap de 7 dies (NLT-140) ..... <= 5%
Tamisatge retingut en el tamís 0,08 UNE (NLT-142) ..... <= 0,10%

Assaigs sobre el residu de destil·lació:
- Penetració (25°C, 100 g, 5 s, NLT-124) ..... 13 - 20 mm
- Ductilitat (25°C, 5 cm/min, NLT-126) ..... >= 40 cm
- Solubilitat en tricloroetà (NLT-130) ..... >= 97,5%

- Àrid de cobertura:

L'àrid a utilitzar en regs d'emprimació serà sorra natural, sorra procedent de matxuqueix o mescla d'ambdós materials, exempt de pols, brutícia, argila o altres substàncies estranyes. Complirà, a més, les següents condicions :

- Plasticitat (NLT-105 i NLT-106) ..... Nul·la
- Coeficient de neteja (NLT-172) ..... <= 2
- Equivalent de sorra (NLT-113) ..... >= 40
- % material que passa pel tamís 5 UNE (UNE 7- 139) ..... 100 %

4. **Interpretació dels resultats i actuacions en cas d'incompliment.**

Els resultat dels assaigs i els valors del certificat de identificació, han de complir les limitacions establertes en el plec.

CONTROL D'EXECUCIÓ

1. **Operacions de control**

- Execució d'un tram de prova que es tractarà, a nivell de control, com un lot d'obra.
- Inspecció visual de la superfície sobre la que s'ha d'estendre el reg i observació de l'efecte de pas de un camió carregat.
- Control de la temperatura ambient i la d'aplicació del lligant.
- Vigilar la pressió de la bomba d'impulsió del lligant i la velocitat del equip de reg.
- Comprovar, amb cinta mètrica, l'ample del reg cada 50 m.
- Control de la dosificació realment estesa, mitjançant el pesat de safates metàl·liques o bandes de paper col·locades sobre la superfície sense tractar prèviament a l'estesa del lligant i l'àrid si és el cas. El nombre de determinacions l'establirà la D.O..

2. **Criteris de presa de mostra**

Els controls es faran segons les indicacions de la D.O..

3. **Especificacions**

La superfície per regar ha de tenir la densitat i les rasants especificades a la Documentació Tècnica. Ha de ser neta i sense material engrunat, complir les condicions especificades per la unitat d'obra corresponent i no ha de ser reblandida per un excés d'humitat.

Es prepararà un tram de prova per a comprovar les dotacions previstes de lligant, la necessitat d'àrid de cobertura i dotació corresponent i l'adequació dels mitjans previstos en l'execució. Es comprovaran les característiques de l'equip, especialment la seva capacitat per aplicar la dotació de lligat fixada a la temperatura prescrita, i la uniformitat de repartiment, tant transversal com longitudinal. Es determinarà la pressió en el indicador de la bomba d'impulsió del lligant i la velocitat de marxa més apropiades, i com a dada orientativa, el nombre de passades del equip de compactació.

La temperatura d'aplicació del lligant ha de ser la corresponent a una viscositat de 20 a 100 segons Saybolt Furol.

El reg ha de tenir una distribució uniforme i no pot quedar cap tram de la superfície tractada sense lligant. S'ha d'evitar la duplicació de la dotació als junts de treball transversals.
Quan el reg s'hagi fet per franges, cal que l'estesa del lligant estigui superposada en la unió de dues franges.

- En el cas de reg d'emprimació:

S'ha d'humitejar abans de l'aplicació del reg.
La dosificació d'emulsió bituminosa catiònica al 50% de betum tipus ECI ha de ser de 1200 g/m2 a calçades i vorals.
Quan la D.O. ho consideri oportú es podrà dividir la dotació prevista per a la seva aplicació en dues vegades.

L'estesa de l'àrid de cobertura es realitzarà, a judici de la D.O., quan s'hagi de fer circular trànsit per sobre del reg, o quan s'observi que hagi quedat part sense absorbir. La seva dosificació serà la mínima necessària per a absorbir l'excés de lligant o per a garantir la durada del reg sota l'acció del trànsit.

S'ha de prohibir l'acció de tot tipus de trànsit, preferentment, durant les 24 h següents a l'aplicació del lligant.
Si durant aquest període ha de circular tràfic, s'ha d'estendre un granulat de cobertura i els vehicles han de circular a velocitat <= 30 km/h.
La dosificació de l'àrid de cobertura ha de ser de 4 l/m2.

- En el cas de reg d'adherència:

La dosificació d'emulsió bituminosa catiònica al 60% de betum tipus ECR-1 ha de ser de 600 g/m2.
Si el reg s'ha d'estendre sobre un paviment bituminós antic s'han d'eliminar els excessos de betum i s'han de reparar els desperfectes que puguin impedir una perfecta unió entre les capes bituminoses.

4. Interpretació dels resultats i actuacions en cas d'incompliment.

Cal complir estrictament les limitacions de temperatura i temps marcats.

Es mantindran el més uniformement possible, durant el reg, la pressió de la bomba d'impulsió i la velocitat del equip, ajustant-se a les deduïdes del tram de prova.

Els amples mesurats seran sempre els indicats en els plànols amb les toleràncies indicades en el plec.

La dotació mitjana del lligant resultant del amidaments haurà d'estar compresa en l'interval:

Dotació patró 10%

L'equip de reg haurà de ser capaç de distribuir el lligant amb variacions, respecte a la mitjana, no més grans del 15% transversalment i del 10% longitudinalment.

REFERÈNCIES:

PG 3 amb les corresponents modificacions

FORMIGÓ EN CAPES DE NETEJA I ANIVELLAMENT

FAMÍLIES BANC DE PLECS GISA: B060 G3Z1

CONTROL DE MATERIALS

1. Operacions de control

- Aprovació de la dosificació presentada pel contractista
- Control de les condicions de subministrament.
- Comprovació de la consistència (con d'Abrams) (UNE 83-313) en cada camió que arribi a l'obra (màxim 4 assaigs per dia).
- Inspeccions no periòdiques a la planta per tenir constància que es fabrica el formigó amb la dosificació correcte.

2. Criteris de presa de mostra

Els controls es realitzaran segons les instruccions de la D.O. i les indicacions de la norma EHE.

3. Especificacions

Els components del formigó, la seva dosificació, el procés de fabricació i el transport han d'estar d'acord amb les prescripcions de la EHE i el PG 3/75. El control dels components es realitzarà d'acord als àmbits 0101, 0521, 0531, 0701 i 1011.

Subministrament: En camions formigonera.
El formigó ha d'arribar a l'obra sense alteracions en les seves característiques, formant una barreja homogènia i sense haver iniciat l'adormiment.
Queda expressament prohibit l'addició al formigó de qualsevol quantitat d'aigua o altres substàncies que puguin alterar la composició original.
El subministrador ha de lliurar amb cada càrrega un full on constin, com a mínim, les dades següents:

- Nom de la central que ha elaborat el formigó
- Número de sèrie del full de subministrament
- Data de lliurament
- Nom del peticionari i del responsable de la recepció
- Especificacions del formigó:
  - Resistència característica
  - Formigons designats per propietats:
    - Designació d'acord amb l'art. 39.2 de la EHE
    - Contingut de ciment en kg/m3 (amb 15 kg de tolerància)
  - Formigons designats per dosificació:
    - Contingut de ciment per m3
    - Tipus d'ambient segons la taula 8.2.2 de la EHE
  - Relació aigua/ciment (amb 0,02 de tolerància)
  - Tipus, classe i marca del ciment
  - Grandària màxima del granulat
  - Consistència
  - Tipus d'additiu segons UNE_EN 934-2, si n'hi ha
  - Procedència i quantitat de les addicions o indicació que no en té
  - Designació específica del lloc de subministrament
- Quantitat de formigó que compon la càrrega, en m3 de formigó fresc
- Identificació del camió i de la persona que fa la descàrrega
- Hora de càrrega del camió
- Hora límit d'us del formigó

El formigó ha d'arribar a l'obra sense alteracions en les seves característiques, formant una barreja homogènia, sense segregacions i sense haver iniciat l'adormiment.
Emmagatzematge: No és pot emmagatzemar.

S'utilitzarà preferentment, formigó de resistència 15 MPa (150 Kp/cm2), tret que la D.O. indiqui el contrari.

En cap cas la proporció en pes de l'additiu no ha de superar el 5% del pes del ciment utilitzat.
Si s'utilitzen cendres volants no han de superar el 35% del pes del ciment.

Tipus de ciment ..... CEM I
Classe del ciment ..... >= 32,5
Contingut de ciment:
..... >= 150 kg/m3
..... <= 400 kg/m3
Assentament en el con d'Abrams (UNE 83-313):
- Consistència seca ..... 0 - 2 cm
- Consistència plàstica ..... 3 - 5 cm
- Consistència tova ..... 6 - 9 cm
- Consistència fluida ..... 10 - 15 cm

Toleràncies:
- Assentament en el con d'Abrams:
  - Consistència seca ..... Nul·la
  - Consistència plàstica o tova ..... ± 1 cm
  - Consistència fluida ..... ± 2 cm

Toleràncies respecte de la dosificació:
- Contingut de ciment, en pes ..... ± 1%
- Contingut de granulats, en pes ..... ± 1%
- Contingut d'aigua ..... ± 1%
- Contingut d'additius ..... ± 3%

4. Interpretació dels resultats i actuacions en cas d'incompliment.

La dosificació proposada ha de garantir la resistència exigida al plec de condicions.

No s'acceptarà el subministrament de formigó que no arribi identificat segons les condicions del plec.

L'assaig de consistència es considera satisfactori, si el valor mig de les dues mesures realitzades queda dins de l'interval estricte especificat, i els valors individuals es troben dins dels marges amb tolerància inclosa. En cas contrari, es rebutjarà l'amassada corresponent, procedint a la correcció de la dosificació.

CONTROL D'EXECUCIÓ

1. Operacions de control

- Observació de la superfície sobre la que s'ha d'estendre la capa de neteja.
- Inspecció del procés de formigonat amb control de la temperatura ambient.
- Control de les condicions geomètriques d'acabat (gruix, nivell i planor).

2. Criteris de presa de mostra

Les operacions de control es realitzaran segons les indicacions de la D.O.

3. Especificacions

La temperatura ambient per a formigonar ha d'estar entre 5°C i 40°C.
El formigonament s'ha d'aturar, com a norma general, en cas de pluja o quan es preveu que durant les 48 hores següents la temperatura pot ser inferior a 0°C.
El formigó s'ha de col·locar abans d'iniciar l'adormiment.
L'abocada s'ha de fer sense que es produeixin disgregacions.

La superfície ha de ser plana i anivellada.
El formigó no ha de tenir disgregacions ni buits a la massa.

Tolerències d'execució (segons l'annex 10 de la EHE):

Gruix de la capa ..... - 30 mm
Nivells
- Cara superior .....+ 20 mm
..... - 50 mm
Planor ..... ± 16 mm/2 m

4. Interpretació dels resultats i actuacions en cas d'incompliment.

No es podrà iniciar el formigonat d'un element sense la corresponent aprovació de la D.O.

Correcció, per part del contractista, de les irregularitats observades.

REFERÈNCIES:

EHE "Instrucción de Hormigón Estructural" (vigent a partir 1 de juliol de 1999)
PG 3/75 amb les corresponents ordres circulars

FORMIGÓ EN MASSA PER FONAMENTS, BARRERES DE SEG. I REBLERTS

FAMÍLIES BANC DE PLECS GISA: B060 B450

CONTROL DE MATERIALS

1. Operacions de control

- Determinació de la dosificació (si és el cas) mitjançant assaigs previs de laboratori. Per a cada dosificació estudiada es realitzaran 4 sèries de 2 provetes i s'assajaran a compressió a 28 dies segons UNE 83-301, 83-303 i 83-304.

- Assaigs característics de comprovació de la dosificació aprovada. Per a cada tipus de formigó es realitzaran 6 sèries de 2 provetes que s'assajaran a compressió 28 dies, segons UNE 83-301, 83-303 i 83-304. No seran necessaris aquests assaigs si el formigó procedeix de central certificada, o es disposa de suficient experiència en el seu ús.

- Abans de l'inici de l'obra, i sempre que sigui necessari segons l'article 37.3.2 de la norma EHE, es realitzarà l'assaig de la fondària de penetració d'aigua, segons UNE 83-309 EX i l'article 85.2 de la EHE.

- Per a totes les amassades es durà a terme el corresponent control de les condicions de subministrament. En particular, es controlarà el compliment de les limitacions en la relació a/c i en el contingut de ciment (control de durabilitat).

- En cas de formigó en massa estructural, o sempre que la DO. així ho determini: cada 100 m3 de formigó del mateix tipus i dosificació, o fracció setmanal si es consumeix menys material, es realitzaran 2 sèries de 3 provetes que s'assajaran a compressió, una a 7 i les altres dues a 28 dies, segons UNE 83-301, 83-303 i 83-304. Per cadascuna de les sèries, es controlarà la consistència del formigó, segons UNE 83-313. Aquest criteri suposa que la resistència del formigó és <=25 N/mm2, en altres casos cal revisar el nombre de sèries segons l'article 88.4 de la EHE. També segons aquest apartat, quan el formigó estigui fabricat en central amb disposició de segell o marca de qualitat, els límits de definició del lot poden augmentar-se al doble, amb les condicions allà indicades.

- Inspeccions no periòdiques a la planta per tenir constància que es fabrica el formigó amb la dosificació correcte.

2. Criteris de presa de mostra

Els controls es realitzaran segons les instruccions de la D.O. i les indicacions de la norma EHE.

3. Especificacions

Els components del formigó, la seva dosificació, el procés de fabricació i el transport han d'estar d'acord amb les prescripcions de la EHE i el PG 3/75. El control dels components es realitzarà d'acord als àmbits 0101, 0521, 0531, 0701 i 1011.

Subministrament: En camions formigonera.
El formigó ha d'arribar a l'obra sense alteracions en les seves característiques, formant una barreja homogènia i sense haver iniciat l'adormiment.
Queda expressament prohibit l'addició al formigó de qualsevol quantitat d'aigua o altres substàncies que puguin alterar la composició original.
El subministrador ha de lliurar amb cada càrrega un full on constin, com a mínim, les dades següents:

- Nom de la central que ha elaborat el formigó
- Número de sèrie del full de subministrament
- Data de lliurament
- Nom del peticionari i del responsable de la recepció
- Especificacions del formigó:

- Resistència característica
- Formigons designats per propietats:
  - Designació d'acord amb l'art. 39.2 de la EHE
  - Contingut de ciment en kg/m3 (amb 15 kg de tolerància)
- Formigons designats per dosificació:
  - Contingut de ciment per m3
  - Tipus d'ambient segons la taula 8.2.2 de la EHE
- Relació aigua/ciment (amb 0,02 de tolerància)
- Tipus, classe i marca del ciment
- Grandària màxima del granulat
- Consistència
- Tipus d'additiu segons UNE_EN 934-2, si n'hi ha
- Procedència i quantitat de les addicions o indicació que no en té
- Designació específica del lloc de subministrament
- Quantitat de formigó que compon la càrrega, en m3 de formigó fresc
- Identificació del camió i de la persona que fa la descàrrega
- Hora de càrrega del camió
- Hora límit d'us del formigó

El formigó ha d'arribar a l'obra sense alteracions en les seves característiques, formant una barreja homogènia, sense segregacions i sense haver iniciat l'adormiment.
Emmagatzematge: No és pot emmagatzemar.

La designació del formigó fabricat en central es pot fer per propietats o per dosificació i s'expressarà, com a mínim, la següent informació:
- Consistència
- Grandària màxima del granulat
- Tipus d'ambient al que s'exposarà el formigó
- Resistència característica a compressió per als formigons designats per propietats
- Contingut de ciment expressat en kg/m3, per als formigons designats per dosificació
- La indicació de l'ús estructural que tindrà el formigó: en massa, armat o pretensat

La designació per propietats es farà d'acord amb el format: T-R/C/TM/A
- T: Indicatiu que serà HM pel formigó en massa, HA pel formigó armat, i HP pel formigó pretensat
- R: Resistència característica especificada, en N/mm2
- C: Lletra indicativa del tipus de consistència: F fluida, B tova, P plàstica i S seca
- TM: Grandària màxima del granulat en mm.
- A: Designació de l'ambient al que s'exposarà el formigó

En els formigons designats per propietats, el subministrador ha d'establir la composició de la mescla del formigó, garantint al peticionari les característiques especificades de grandaria màxima del granulat, consistència i resistència característica, així com les limitacions derivades del tipus d'ambient especificat (contingut de ciment i relació aigua/ciment)
En els formigons designats per dosificació, el peticionari es responsable de la congruència de les característiques especificades de grandària màxima del granulat, consistència i contingut en ciment per metre cúbic de formigó, i el subministrador les haurà de garantir, indicant també, la relació aigua/ciment que ha emprat.
En els formigons amb característiques especials o d'altres de les especificades en la designació, les garanties i les dades que el subministrador hagi d'aportar s'han d'especificar abans de l'inici del subministrament.

El formigó ha de complir amb les exigències de qualitat que estableix l'article 37.2.3 de la norma EHE.
Resistència a compressió
al cap de 7 dies (UNE 83-304) .....>= 0,65 x resistència a 28 dies

Tipus de ciment:
- Formigó en massa..... Ciments comuns (UNE 80-301)
..... Ciments per a usos especials (UNE 80-307)

Es considera inclòs dins dels ciments comuns els ciments blancs (UNE 80-305)
Es consideren inclosos els ciments de característiques addicionals com els resistents als sulfats i/o a l'aigua de mar (UNE 80-303), i els de baix calor d'hidratació (UNE 80-306)

Classe del ciment..... >= 32,5

El contingut mínim de ciment ha d'estar d'acord amb les prescripcions de la norma EHE, en funció de la classe d'exposició (taula 37.3.2.a). La quantitat mínima de ciment considerant el tipus d'exposició més favorable ha de ser:

- Obres de formigó en massa ..... >= 200 kg/m3
- A totes les obres..... <= 400 kg/m3

La relació aigua/ciment ha d'estar d'acord amb les prescripcions de la norma EHE, en funció de la classe d'exposició (taula 37.3.2.a). La relació aigua/ciment considerant el tipus d'exposició més favorable, per a formigó en massa, ha de ser <= 0,65 kg/m3

Assentament en el con d'Abrams (UNE 83-313):

- Consistència seca ..... 0 - 2 cm
- Consistència plàstica ..... 3 - 5 cm
- Consistència tova ..... 6 - 9 cm
- Consistència fluida ..... 10-15 cm

L'ió clor total aportat pels components d'un formigó no pot excedir:

- En massa amb armadura de fissuració..... <= 0,4% pes del ciment
- En massa sense armadura de fissuració: ..... No hi ha restricció

- Toleràncies d'assentament en el con d'Abrams:
  - Consistència seca..... Nul
  - Consistència plàstica o tova ..... ± 1 cm
  - Consistència fluida ..... ± 2 cm

4. Interpretació dels resultats i actuacions en cas d'incompliment.

Es seguiran els criteris de la norma EHE:

- La mitjana de resistència a compressió obtinguda en els assaigs previs de laboratori (fcm), haurà de superar el valor exigit al formigó amb marge suficient, de manera que sigui raonable esperar que, amb la dispersió que introdueix l'execució en obra, la resistència característica real (fck) sigui superior a la de projecte. En primera aproximació, i segons les limitacions indicades als comentaris de l'apartat 86 de la EHE, es pot suposar que:

$$fcm = fck + 8 \ (N/mm2)$$

- Els assaigs característics es consideren satisfactoris, quan els valors de resistència obtinguts en cada una de les 6 sèries (xi), ordenats de forma que

$$x1 = x2 = x3 = x4 = x5 = x6$$

verifiquen: $$x1 + x2 - x3 = fck$$

De no complir-se aquesta condició, s'introduiran les oportunes correccions a la dosificació i/o procés d'execució fins a obtenir assaigs característics acceptables.

- No s'acceptarà el subministrament de formigó que no arribi identificat segons les condicions del plec.

- L'assaig de consistència es considera satisfactori si el valor mig de les dues mesures realitzades, queda dins de l'interval estricte especificat, i els valors individuals es troben dins dels marges amb tolerància inclosa. En cas contrari, es rebutjarà l'amassada corresponent, procedint a la correcció de la dosificació.

- El càlcul de la resistència estimada (fest) a partir dels assaigs de control es realitzarà d'acord a l'article 88.4 de la norma EHE. Els criteris d'acceptació o rebuig, article 88.5 de l'esmentada norma, es resumeixen a continuació:

  - fest = 0,9 fck LOT ACCEPTAT

  - fest < 0,9 fck Actuacions possibles:

    - Estudi de la seguretat de l'element amb una resistència igual a fest.

    - Assaigs d'informació sobre el formigó endurit (testimonis, ultrasons, escleròmetre) (article 89 norma EHE).

    - Assaig estàtic de prova de càrrega (article 99.2).

Cal recordar que els assaigs de control de resistència només són preceptius en el cas de formigó estructural.

CONTROL D'EXECUCIÓ

1. Operacions de control

Sense caràcter limitatiu, es destaquen les següents:

- Aprovació del pla de formigonat presentat pel contractista
- Observació de la superfície sobre la que s'ha d'estendre el formigó i de les condicions d'encofrat.
- Presa de coordenades i cotes de totes les unitats d'obra abans del formigonat.
- Inspecció del procés de formigonat amb control, entre d'altres aspectes, de la temperatura i condicions ambientals.
- Control del desencofrat i del procés i condicions de curat.
- Inspecció visual de la unitat finalitzada i control de les condicions geomètriques d'acabat.

2. Criteris de presa de mostra

Els controls es realitzaran segons les indicacions de la D.O., i el contingut de l'article 95 de la norma EHE.

3. Especificacions

El contractista ha de presentar al començament dels treballs un pla de formigonat per a cada element de l'obra, que ha de ser aprovat per la D.O.
El pla de formigonat consisteix en la explicitació de la forma, mitjans i procés que el contractista ha de seguir per a la bona col·locació del formigó.
En el pla hi ha de constar:

- Descomposició de l'obra en unitats de formigonat, indicant el volum de formigó a utilitzar en cada unitat.
- Forma de tractament dels junts de formigonat.

Per a cada unitat hi ha de constar:

- Sistema de formigonat (mitjançant bomba, amb grua i cubilot, canaleta, abocament directe,...).
- Característiques dels mitjans mecànics.
- Personal.
- Vibradors (característiques i nombre d'aquests, indicant els de recanvi per possible avaria).
- Seqüència d'ompliment dels motlles.
- Mitjans per evitar defectes de formigonat per efecte del moviment de les persones (passarel·les, bastides, taulons o d'altres).
- Mesures que garanteixin la seguretat dels operaris i personal de control.
- Sistema de curat del formigó.

Si la superfície sobre la que s'ha de formigonar ha sofert gelada, s'ha d'eliminar prèviament la part afectada.
La temperatura dels elements on es fa l'abocada ha de ser superior als 0°C.
No s'ha de formigonar sense la conformitat de la D.O., un cop hagi revisat l'encofrat, la neteja de fons i costers, i hagi aprovat la dosificació, mètode de transport i posada en obra del formigó.

Abocament amb bomba:

La D.O. ha d'aprovar la instal·lació de bombeig prèviament al formigonament.
El contractista ha de mantenir als talls de treball un superfluidificant, assajat prèviament, per afegir al formigó en cas d'excés en la tolerància a l'assentament del con d'Abrams per defecte. La D.O. pot refusar el camió amb aquest defecte o bé pot obligar al contractista a utilitzar el superfluidificant sense dret a percebre cap abonament.
No pot transcórrer més d'1 hora des de la fabricació del formigó fins el formigonament, a menys que la D.O. ho cregui convenient per aplicar medis que retardin l'adormiment.
No s'han de posar en contacte formigons fabricats amb tipus de ciments incompatibles entre ells.
L'abocada s'ha de fer des d'una alçària inferior a 1,5 m, sense que es produeixin disgregacions.

Abocament des de camió o amb cubilot:

L'abocada ha de ser lenta per evitar la segregació i el rentat de la mescla ja abocada.
La velocitat de formigonament ha de ser suficient per assegurar que l'aire no quedi agafat i assenti el formigó. Alhora s'ha de vibrar enèrgicament.
El gruix de la tongada el fixarà la D.O. per tal d'assegurar l'efecte de vibrat a tota la massa.
El gruix de la tongada no ha de ser superior a:
- 15 cm per a consistència seca
- 25 cm per a consistència plàstica
- 30 cm per a consistència tova

La temperatura per a formigonar ha d'estar entre 5°C i 40°C. El formigonament s'ha de suspendre quan es prevegi que durant les 48 h següents la temperatura pot ser inferior a 0°C. Fora d'aquests límits, el formigonament requereix precaucions explícites i l'autorització de la D.O. En aquest cas, s'han de fer provetes amb les mateixes condicions de l'obra, per a poder verificar la resistència realment assolida.
El formigonament s'ha de suspendre en cas de vent fort o de pluja. Eventualment, la continuació dels treballs, en la forma que es proposi, ha de ser aprovada per la D.O.
En cap cas s'aturarà el formigonament si no s'ha arribat a un junt adequat.
Els junts de formigonament han de ser aprovats per la D.O. abans del formigonat del junt.
En tornar a iniciar el formigonament del junt s'ha de retirar la capa superficial de morter, deixant els granulats al descobert i el junt net. Per a fer-ho no s'han d'utilitzar productes corrosius.
Abans de formigonar el junt s'ha d'humitejar.
Quan la interrupció hagi estat superior a 48 h s'ha de recobrir el junt amb resina epoxi.
La compactació s'ha de fer per vibratge.
El vibratge ha de fer-se més intens a les cantonades i als paraments.
Si s'espatllen tots els vibradors es continuarà la compactació per piconatge fins arribar a un junt adequat.
Un cop reblert l'element no s'ha de corregir el seu aplomat, ni el seu anivellament.
No es poden corregir els defectes en el formigó (cocons, rentats, etc.) sense les instruccions de la D.O.
Durant l'adormiment i fins aconseguir el 70% de la resistència prevista, s'han de mantenir humides les superfícies del formigó. Aquest procés ha de ser com a mínim de:
- 7 dies en temps humit i condicions normals
- 15 dies en temps calorós i sec, o quan la superfície de l'element estigui en contacte amb aigües o filtracions agressives

El sistema de curat ha de ser amb aigua, sempre que sigui possible.
El curat amb aigua no s'ha d'executar amb regs esporàdics del formigó, sinó que cal garantir la constant humitat de l'element amb recintes que mantinguin una làmina d'aigua, materials tipus arpillera o geotèxtil permanentment amarats amb aigua, sistema de reg continu o cobriment complert mitjançant plàstics.
En el cas que no sigui possible el curat amb aigua, s'han d'utilitzar productes filmògens, que han de complir les especificacions del seu plec de condicions.

Durant l'adormiment s'han d'evitar sobrecàrregues i vibracions que puguin provocar la fissuració de l'element.
Si sobre de l'element es recolzen altres estructures, s'ha d'esperar al menys dues hores abans d'executar-los per tal que el formigó de l'element hagi assentat.

El formigó col·locat no ha de tenir disgregacions o buits a la massa.
La secció de l'element no ha de quedar disminuïda en cap punt per la introducció d'elements de l'encofrat ni d'altres.
Els defectes que s'hagin produït en formigonar s'han de reparar de seguida, prèvia aprovació de la D.O.
L'element acabat ha de tenir una superfície uniforme, sense irregularitats.
Si la superfície ha de quedar vista ha de tenir, a més, una coloració uniforme sense regalims, taques, o elements adherits.

S'adoptaran com a toleràncies d'execució les indicades en l'annex 10 (anejo 10) de la norma EHE, sempre que la DO no determini altres més restrictives.

4. Interpretació dels resultats i actuacions en cas d'incompliment.

No es podrà iniciar el formigonat d'un element sense la corresponent aprovació de la D.O.

Correcció, per part del contractista, de les irregularitats observades.

REFERÈNCIES:

EHE "Instrucción de Hormigón Estructural" (vigent a partir 1 de juliol de 1999)
PG 3/75 amb les corresponents ordres circulars

7 FORMIGÓ ARMAT EN FONAMENTS I ELEMENTS SUPERFICIALS

FAMÍLIES BANC DE PLECS GISA: B060 G450

CONTROL DE MATERIALS

1. Operacions de control

- Determinació de la dosificació (si és el cas) mitjançant assaigs previs de laboratori. Per a cada dosificació estudiada es realitzaran 4 sèries de 2 provetes i s'assajaran a compressió a 28 dies segons UNE 83-301, 83-303 i 83-304.

- Assaigs característics de comprovació de la dosificació aprovada. Per a cada tipus de formigó es realitzaran 6 sèries de 4 provetes que s'assajaran a compressió a 7 i 28 dies (2 provetes per a cada edat), segons UNE 83-301, 83-303 i 83-304. No seran necessaris aquests assaigs si el formigó procedeix de central certificada, o es disposa de suficient experiència en el seu ús.

- Abans de l'inici de l'obra, i sempre que sigui necessari segons l'article 37.3.2 de la norma EHE, es realitzarà l'assaig de la fondària de penetració d'aigua, segons UNE 83-309 EX i l'article 85.2 de la EHE.

- Per a totes les amassades es durà a terme el corresponent control de les condicions de subministrament. En particular, es controlarà el compliment de les limitacions en la relació a/c i en el contingut de ciment (control de durabilitat).

- Control estadístic (EHE). Cada 100 m3 de formigó del mateix tipus i dosificació, o fracció setmanal si es consumeix menys material, es realitzaran 2 sèries de 5 provetes que s'assajaran a compressió, (2 provetes a 7 dies, 2 a 28 dies, deixant la cinquena en reserva), segons UNE 83-301, 83-303 i 83-304. Per cadascuna de les sèries, es controlarà la consistència del formigó, segons UNE 83-313. . Aquest criteri suposa que la resistència del formigó és <=25 N/mm2, en altres casos cal revisar el nombre de sèries segons l'article 88.4 de la EHE. També segons aquest apartat, quan el formigó estigui fabricat en central amb disposició de segell o marca de qualitat, els límits de definició del lot podèn augmentar-se al doble, amb les condicions allà indicades.

- Inspeccions no periòdiques a la planta per tenir constància que es fabrica el formigó amb la dosificació correcte.

2. Criteris de presa de mostra

Els controls es realitzaran segons les instruccions de la D.O. i les indicacions de la norma EHE.

3. Especificacions

Els components del formigó, la seva dosificació, el procés de fabricació i el transport han d'estar d'acord amb les prescripcions de la EHE i el PG 3/75. El control dels components es realitzarà d'acord als àmbits 0101, 0521, 0531, 0701 i 1011.

Subministrament: En camions formigonera.
El subministrador ha de lliurar amb cada càrrega un full on constin, com a mínim, les dades següents:

- Nom de la central que ha elaborat el formigó
- Número de sèrie del full de subministrament
- Data de lliurament
- Nom del peticionari i del responsable de la recepció
- Especificacions del formigó:
  - Resistència característica
  - Formigons designats per propietats:
    - Designació d'acord amb l'art. 39.2 de la EHE
    - Contingut de ciment en kg/m3 (amb 15 kg de tolerància)

- Formigons designats per dosificació:
  - Contingut de ciment per m3
  - Tipus d'ambient segons la taula 8.2.2 de la EHE
- Relació aigua/ciment (amb 0,02 de tolerància)
- Tipus, classe i marca del ciment
- Grandària màxima del granulat
- Consistència
- Tipus d'additiu segons UNE_EN 934-2, si n'hi ha
- Procedència i quantitat de les addicions o indicació que no en té
- Designació específica del lloc de subministrament
- Quantitat de formigó que compon la càrrega, en m3 de formigó fresc
- Identificació del camió i de la persona que fa la descàrrega
- Hora de càrrega del camió
- Hora límit d'us del formigó

El formigó ha d'arribar a l'obra sense alteracions en les seves característiques, formant una barreja homogènia, sense segregacions i sense haver iniciat l'adormiment.
Queda expressament prohibit l'addició al formigó de qualsevol quantitat d'aigua o altres substàncies que puguin alterar la composició original.
Emmagatzematge: No és pot emmagatzemar.

La designació del formigó fabricat en central es pot fer per propietats o per dosificació i s'expressarà, com a mínim, la següent informació:
- Consistència
- Grandària màxima del granulat
- Tipus d'ambient al que s'exposarà el formigó
- Resistència característica a compressió per als formigons designats per propietats
- Contingut de ciment expressat en kg/m3, per als formigons designats per dosificació
- La indicació de l'ús estructural que tindrà el formigó: en massa, armat o pretensat

La designació per propietats es farà d'acord amb el format: T-R/C/TM/A
- T: Indicatiu que serà HM pel formigó en massa, HA pel formigó armat, i HP pel formigó pretensat
- R: Resistència característica especificada, en N/mm2
- C: Lletra indicativa del tipus de consistència: F fluida, B tova, P plàstica i S seca
- TM: Grandària màxima del granulat en mm.
- A: Designació de l'ambient al que s'exposarà el formigó

En els formigons designats per propietats, el subministrador ha d'establir la composició de la mescla del formigó, garantint al peticionari les característiques especificades de grandaria màxima del granulat, consistència i resistència característica, així com les limitacions derivades del tipus d'ambient especificat (contingut de ciment i relació aigua/ciment)
En els formigons designats per dosificació, el peticionari es responsable de la congruència de les característiques especificades de grandària màxima del granulat, consistència i contingut en ciment per metre cúbic de formigó, i el subministrador les haurà de garantir, indicant també, la relació aigua/ciment que ha emprat.
En els formigons amb característiques especials o d'altres de les especificades en la designació, les garanties i les dades que el subministrador hagi d'aportar s'han d'especificar abans de l'inici del subministrament.

El formigó ha de complir amb les exigències de qualitat que estableix l'article 37.2.3 de la norma EHE.
Resistència a compressió
al cap de 7 dies (UNE 83-304) .....>= 0,65 x resistència a 28 dies

Tipus de ciment:
- Formigó armat ..... Ciments comuns(UNE 80-301)
- Formigó pretensat..... Ciments comuns tipus CEM I,II/A-D(UNE 80-307)

Es considera inclòs dins dels ciments comuns els ciments blancs(UNE 80-305)

Es consideren inclosos els ciments de característiques addicionals com els resistents als sulfats i/o a l'aigua de mar(UNE 80-303), i els de baix calor d'hidratació (UNE 80-306)

Classe del ciment..... >= 32,5

El contingut mínim de ciment ha d'estar d'acord amb les prescripcions de la norma EHE, en funció de la classe d'exposició (taula 37.3.2.a). La quantitat mínima de ciment considerant el tipus d'exposició més favorable ha de ser:

- Obres de formigó armat..... >= 250 kg/m3
- Obres de formigó pretensat..... >= 275 kg/m3
- A totes les obres..... <= 400 kg/m3

La relació aigua/ciment ha d'estar d'acord amb les prescripcions de la norma EHE, en funció de la classe d'exposició (taula 37.3.2.a). La relació aigua/ciment considerant el tipus d'exposició més favorable ha de ser:

- Formigó armat..... <= 0,65 kg/m3
- Formigó pretensat..... <= 0,60 kg/m3

Assentament en el con d'Abrams (UNE 83-313):

- Consistència seca..... 0 - 2 cm
- Consistència plàstica..... 3 - 5 cm
- Consistència tova..... 6 - 9 cm
- Consistència fluida..... 10-15 cm

L'ió clor total aportat pels components d'un formigó no pot excedir:

- Pretensat..... <= 0,2% pes del ciment
- Armat..... <= 0,4% pes del ciment
- En massa amb armadura de fissuració..... <= 0,4% pes del ciment

- Tolerànciés d'assentament en el con d'Abrams:
  - Consistència seca..... Nul
  - Consistència plàstica o tova..... ± 1 cm
  - Consistència fluida..... ± 2 cm

4. Interpretació dels resultats i actuacions en cas d'incompliment.

Es seguiran els criteris de la norma EHE:

- La mitjana de resistència a compressió obtinguda en els assaigs previs de laboratori (fcm), haurà de superar el valor exigit al formigó amb marge suficient, de manera que sigui raonable esperar que, amb la dispersió que introdueix l'execució en obra, la resistència característica real (fck) sigui superior a la de projecte. En primera aproximació, i segons les limitacions indicades als comentaris de l'apartat 86 de la EHE, es pot suposar que:

$$fcm = fck + 8 \ (N/mm2)$$

- Els assaigs característics es consideren satisfactoris, quan els valors de resistència obtinguts en cada una de les 6 sèries (xi), ordenats de forma que

$$x1 = x2 = x3 = x4 = x5 = x6$$

verifiquen: $$x1 + x2 - x3 = fck$$

De no complir-se aquesta condició, s'introduiran les oportunes correccions a la dosificació i/o procés d'execució fins a obtenir assaigs característics acceptables.

- No s'acceptarà el subministrament de formigó que no arribi identificat segons les condicions del plec.

- L'assaig de consistència es considera satisfactori si el valor mig de les dues mesures realitzades, queda dins de l'interval estricte especificat, i els valors individuals es troben dins dels marges amb tolerància inclosa. En cas contrari, es rebutjarà l'amassada corresponent, procedint a la correcció de la dosificació.

- El càlcul de la resistència estimada (fest) a partir dels assaigs de control es realitzarà d'acord a l'article 88.4 de la norma EHE. Els criteris d'acceptació o rebuig, article 88.5 de l'esmentada norma, es resumeixen a continuació:

  - fest = 0,9 fck LOT ACCEPTAT

  - fest < 0,9 fck Actuacions possibles:

    . Estudi de la seguretat de l'element amb una resistència igual a fest.

    . Assaigs d'informació sobre el formigó endurit (testimonis, ultrasons, esclerònmetre) (article 89 norma EHE).

    . Assaig estàtic de prova de càrrega (article 99.2).

CONTROL D'EXECUCIÓ

1. Operacions de control

Sense caràcter limitatiu, es destaquen les següents:

- Aprovació del pla de formigonat presentat pel contractista.
- Inspecció visual de totes les excavacions abans de la col·locació de les armadures, amb observació de l'estat de neteja i entrada d'aigua en tot el recinte.
- Presa de coordenades i cotes de totes les unitats d'obra abans del formigonat.
- Observació de la superfície sobre la que s'ha d'estendre el formigó i de les condicions d'encofrat. Mesura de les dimensions de totes les unitats estructurals d'obra, entre els encofrats, abans de formigonar.
- Verificació de la correcte disposició de l'armat i de les mesures constructives per tal d'evitar moviments de la ferralla durant el formigonat.
- Inspecció del procés de formigonat amb control, entre d'altres aspectes, de la temperatura i condicions ambientals.
- Control del desencofrat i del procés i condicions de curat.
- Presa de coordenades i cotes dels punts que hagin de rebre prefabricats, després del formigonat.
- Inspecció visual de la unitat finalitzada i control de les condicions geomètriques d'acabat.

2. Criteris de presa de mostra

Els controls es realitzaran segons les indicacions de la D.O., i el contingut de l'article 95 de la norma EHE.

3. Especificacions

El contractista ha de presentar al començament dels treballs un pla de formigonat per a cada element de l'obra, que ha de ser aprovat per la D.O.
El pla de formigonat consisteix en la explicació de la forma, mitjans i procés que el contractista ha de seguir per a la bona col·locació del formigó.
En el pla hi ha de constar:

. Descomposició de l'obra en unitats de formigonat, indicant el volum de formigó a utilitzar en cada unitat.
. Forma de tractament dels junts de formigonat.

Per a cada unitat hi ha de constar:

. Sistema de formigonat (mitjançant bomba, amb grua i cubilot, canaleta, abocament directe,...).
. Característiques dels mitjans mecànics.
. Personal.
. Vibradors (característiques i nombre d'aquests, indicant els de recanvi per possible avaria).

Durant l'adormiment i fins aconseguir el 70% de la resistència prevista, s'han de mantenir humides les superfícies del formigó. Aquest procés ha de ser com a mínim de:

- 7 dies en temps humit i condicions normals
- 15 dies en temps calorós i sec, o quan la superfície de l'element estigui en contacte amb aigües o filtracions agressives

El sistema de curat ha de ser amb aigua, sempre que sigui possible.
El curat amb aigua no s'ha d'executar amb regs esporàdics del formigó, sinó que cal garantir la constant humitat de l'element amb recintes que mantinguin una làmina d'aigua, materials tipus arpillera o geotèxtil permanentment amarats amb aigua, sistema de reg contínu o cobriment complert mitjançant plàstics.
En el cas que no sigui possible el curat amb aigua, s'han d'utilitzar productes filmògens, que han de complir les especificacions del seu plec de condicions.
Durant l'adormiment s'han d'evitar sobrecàrregues i vibracions que puguin provocar la fissuració de l'element.
Si sobre de l'element es recolzen altres estructures, s'ha d'esperar al menys dues hores abans d'executar-los per tal que el formigó de l'element hagi assentat.

El formigó col·locat no ha de tenir disgregacions o buits a la massa.
Després del formigonament les armadures han de mantenir la posició prevista a la Documentació Tècnica.
La secció de l'element no ha de quedar disminuïda en cap punt per la introducció d'elements de l'encofrat ni d'altres.
Els defectes que s'hagin produït en formigonar s'han de reparar de seguida, prèvia aprovació de la D.O.
L'element acabat ha de tenir una superfície uniforme, sense irregularitats.
Si la superfície ha de quedar vista ha de tenir, a més, una coloració uniforme sense regalims, taques, o elements adherits.

S'adoptaran com a tolerànciés d'execució les indicades en l'annex 10 (anejo 10) de la norma EHE, sempre que la DO no determini altres més restrictives.

4. Interpretació dels resultats i actuacions en cas d'incompliment.

No es podrà iniciar el formigonat d'un element sense la corresponent aprovació de la D.O.

Correcció, per part del contractista, de les irregularitats observades.

Si s'aprecien deficiències importants en l'element construït, la D.O. podrà encarregar assaigs informatius (testimonis, ultrasons, escleròmetre) sobre el formigó endurit, per tal de tenir coneixement de les condicions de resistència assolides.

REFERÈNCIES:

EHE "Instrucción de Hormigón Estructural" (vigent a partir 1 de juliol de 1999)
PG 3/75 amb les corresponents ordres circulars

FORMIGÓ ARMAT EN ESTRUCTURES D'ELEMENTS A COMPRESSIÓ

FAMÍLIES BANC DE PLECS GISA: B060 G450

CONTROL DE MATERIALS

1. **Operacions de control**

- Determinació de la dosificació (si és el cas) mitjançant assaigs previs de laboratori. Per a cada dosificació estudiada es realitzaran 4 sèries de 2 provetes i s'assajaran a compressió a 28 dies segons UNE 83-301, 83-303 i 83-304.

- Assaigs característics de comprovació de la dosificació aprovada. Per a cada tipus de formigó es realitzaran 6 sèries de 4 provetes que s'assajaran a compressió a 7 i 28 dies (2 provetes per a cada edat), segons UNE 83-301, 83-303 i 83-304. No seran necessaris aquests assaigs si el formigó procedeix de central certificada, o es disposa de suficient experiència en el seu ús.

- Abans de l'inici de l'obra, i sempre que sigui necessari segons l'article 37.3.2 de la norma EHE, es realitzarà l'assaig de la fondària de penetració d'aigua, segons UNE 83-309 EX i l'article 85.2 de la EHE.

- Per a totes les amassades es durà a terme el corresponent control de les condicions de subministrament. En particular, es controlarà el compliment de les limitacions en la relació a/c i en el contingut de ciment (control de durabilitat).

- Control estadístic (EHE). Cada 100 m3 de formigó del mateix tipus i dosificació, o cada dues setmanes si es consumeix menys material, es realitzaran 2 sèries de 5 provetes que s'assajaran a compressió, (2 provetes a 7 dies, 2 a 28 dies, deixant la cinquena en reserva), segons UNE 83-301, 83-303 i 83-304. Per cadascuna de les sèries, es controlarà la consistència del formigó, segons UNE 83-313. . Aquest criteri suposa que la resistència del formigó és <=25 N/mm2, en altres casos cal revisar el nombre de sèries segons l'article 88.4 de la EHE. També segons aquest apartat, quan el formigó estigui fabricat en central amb disposició de segell o marca de qualitat, els límits de definició del lot poden augmentar-se al doble, amb les condicions allà indicades.

- Inspeccions no periòdiques a la planta per tenir constància que es fabrica el formigó amb la dosificació correcte.

2. **Criteris de presa de mostra**

Els controls es realitzaran segons les instruccions de la D.O. i les indicacions de la norma EHE.

3. **Especificacions**

Els components del formigó, la seva dosificació, el procés de fabricació i el transport han d'estar d'acord amb les prescripcions de la EHE i el PG 3/75. El control dels components es realitzarà d'acord als àmbits 0101, 0521, 0531, 0701 i 1011.

Subministrament: En camions formigonera.
El subministrador ha de lliurar amb cada càrrega un full on constin, com a mínim, les dades següents:
- Nom de la central que ha elaborat el formigó
- Número de sèrie del full de subministrament
- Data de lliurament
- Nom del peticionari i del responsable de la recepció
- Especificacions del formigó:
  - Resistència característica

- Formigons designats per propietats:
  - Designació d'acord amb l'art. 39.2 de la EHE
  - Contingut de ciment en kg/m3 (amb 15 kg de tolerància)
- Formigons designats per dosificació:
  - Contingut de ciment per m3
  - Tipus d'ambient segons la taula 8.2.2 de la EHE
- Relació aigua/ciment (amb 0,02 de tolerància)
- Tipus, classe i marca del ciment
- Grandària màxima del granulat
- Consistència
- Tipus d'additiu segons UNE_EN 934-2, si n'hi ha
- Procedència i quantitat de les addicions o indicació que no en té
- Designació específica del lloc de subministrament
- Quantitat de formigó que compon la càrrega, en m3 de formigó fresc
- Identificació del camió i de la persona que fa la descàrrega
- Hora de càrrega del camió
- Hora límit d'us del formigó

El formigó ha d'arribar a l'obra sense alteracions en les seves característiques, formant una barreja homogènia, sense segregacions i sense haver iniciat l'adormiment.
Queda expressament prohibit l'addició al formigó de qualsevol quantitat d'aigua o altres substàncies que puguin alterar la composició original.
Emmagatzematge: No és pot emmagatzemar.

La designació del formigó fabricat en central es pot fer per propietats o per dosificació i s'expressarà, com a mínim, la següent informació:
- Consistència
- Grandària màxima del granulat
- Tipus d'ambient al que s'exposarà el formigó
- Resistència característica a compressió per als formigons designats per propietats
- Contingut de ciment expressat en kg/m3, per als formigons designats per dosificació
- La indicació de l'ús estructural que tindrà el formigó: en massa, armat o pretensat

La designació per propietats es farà d'acord amb el format: T-R/C/TM/A
- T: Indicatiu que serà HM pel formigó en massa, HA pel formigó armat, i HP pel formigó pretensat
- R: Resistència característica especificada, en N/mm2
- C: Lletra indicativa del tipus de consistència: F fluida, B tova, P plàstica i S seca
- TM: Grandària màxima del granulat en mm.
- A: Designació de l'ambient al que s'exposarà el formigó

En els formigons designats per propietats, el subministrador ha d'establir la composició de la mescla del formigó, garantint al peticionari les característiques especificades de grandaria màxima del granulat, consistència i resistència característica, així com les limitacions derivades del tipus d'ambient especificat (contingut de ciment i relació aigua/ciment)
En els formigons designats per dosificació, el peticionari es responsable de la congruència de les característiques especificades de grandària màxima del granulat, consistència i contingut en ciment per metre cúbic de formigó, i el subministrador les haurà de garantir, indicant també, la relació aigua/ciment que ha emprat.
En els formigons amb característiques especials o d'altres de les especificades en la designació, les garanties i les dades que el subministrador hagi d'aportar s'han d'especificar abans de l'inici del subministrament.

El formigó ha de complir amb les exigències de qualitat que estableix l'article 37.2.3 de la norma EHE.
Resistència a compressió
al cap de 7 dies (UNE 83-304) .....>= 0,65 x resistència a 28 dies

Tipus de cimenr:

- Formigó armat ..... Ciments comuns(UNE 80-301)
- Formigó pretensat..... Ciments comuns tipus CEM I,II/A-D(UNE 80-307)

Es considera inclòs dins dels ciments comuns els ciments blancs(UNE 80-305)

Es consideren inclosos els ciments de característiques addicionals com els resistents als sulfats i/o a l'aigua de mar(UNE 80-303), i els de baix calor d'hidratació (UNE 80-306)

Classe del ciment..... >= 32,5

El contingut mínim de ciment ha d'estar d'acord amb les prescripcions de la norma EHE, en funció de la classe d'exposició (taula 37.3.2.a). La quantitat mínima de ciment considerant el tipus d'exposició més favorable ha de ser:

- Obres de formigó armat..... >= 250 kg/m3
- Obres de formigó pretensat ..... >= 275 kg/m3
- A totes les obres ..... <= 400 kg/m3

La relació aigua/ciment ha d'estar d'acord amb les prescripcions de la norma EHE, en funció de la classe d'exposició (taula 37.3.2.a). La relació aigua/ciment considerant el tipus d'exposició més favorable ha de ser:

- Formigó armat ..... <= 0,65 kg/m3
- Formigó pretensat..... <= 0,60 kg/m3

Assentament en el con d'Abrams (UNE 83-313):

- Consistència seca ..... 0 - 2 cm
- Consistència plàstica ..... 3 - 5 cm
- Consistència tova ..... 6 - 9 cm
- Consistència fluida ..... 10-15 cm

L'ió clor total aportat pels components d'un formigó no pot excedir:

- Pretensat..... <= 0,2% pes del ciment
- Armat ..... <= 0,4% pes del ciment

- Tolerànciés d'assentament en el con d'Abrams:

- Consistència seca..... Nul
- Consistència plàstica o tova ..... ± 1 cm
- Consistència fluida ..... ± 2 cm

4. Interpretació dels resultats i actuacions en cas d'incompliment.

Es seguiran els criteris de la norma EHE:

- La mitjana de resistència a compressió obtinguda en els assaigs previs de laboratori (fcm), haurà de superar el valor exigit al formigó amb marge suficient, de manera que sigui raonable esperar que, amb la dispersió que introdueix l'execució en obra, la resistència característica real (fck) sigui superior a la de projecte. En primera aproximació, i segons les limitacions indicades als comentaris de l'apartat 86 de la EHE, es pot suposar que:

$$fcm = fck + 8 \ (N/mm2)$$

- Els assaigs característics es consideren satisfactoris, quan els valors de resistència obtinguts en cada una de les 6 sèries (xi), ordenats de forma que

$$x1 = x2 = x3 = x4 = x5 = x6$$

verifiquen:

$$x1 + x2 - x3 = fck$$

De no complir-se aquesta condició, s'introduiran les oportunes correccions a la dosificació i/o procés d'execució fins a obtenir assaigs característics acceptables.

- No s'acceptarà el subministrament de formigó que no arribi identificat segons les condicions del plec.

- L'assaig de consistència es considera satisfactori si el valor mig de les dues mesures realitzades, queda dins de l'interval estricte especificat, i els valors individuals es troben dins dels marges amb tolerància inclosa. En cas contrari, es rebutjarà l'amassada corresponent, procedint a la correcció de la dosificació.

- El càlcul de la resistència estimada (fest) a partir dels assaigs de control es realitzarà d'acord a l'article 88.4 de la norma EHE. Els criteris d'acceptació o rebuig, article 88.5 de l'esmentada norma, es resumeixen a continuació:

  - fest = 0,9 fck LOT ACCEPTAT

  - fest < 0,9 fck Actuacions possibles:

    - Estudi de la seguretat de l'element amb una resistència igual a fest.

    - Assaigs d'informació sobre el formigó endurit (testimonis, ultrasons, escleròmetre) (article 89 norma EHE).

    - Assaig estàtic de prova de càrrega (article 99.2).

CONTROL D'EXECUCIÓ

1. Operacions de control

Sense caràcter limitatiu, es destaquen les següents:

- Aprovació del pla de formigonat presentat pel contractista.
- Presa de coordenades i cotes de totes les unitats d'obra abans del formigonat.
- Observació de la superfície sobre la que s'ha d'estendre el formigó i de les condicions d'encofrat. Mesura de les dimensions de totes les unitats estructurals d'obra, entre els encofrats, abans de formigonar.
- Verificació de la correcte disposició de l'armat i de les mesures constructives per tal d'evitar moviments de la ferralla durant el formigonat.
- Inspecció del procés de formigonat amb control, entre d'altres aspectes, de la temperatura i condicions ambientals.
- Control del desencofrat i del procés i condicions de curat.
- Presa de coordenades i cotes dels punts que hagin de rebre prefabricats, després del formigonat.
- Inspecció visual de la unitat finalitzada i control de les condicions geomètriques d'acabat.

2. Criteris de presa de mostra

Els controls es realitzaran segons les indicacions de la D.O., i el contingut de l'article 95 de la norma EHE.

3. Especificacions

El contractista ha de presentar al començament dels treballs un pla de formigonat per a cada element de l'obra, que ha de ser aprovat per la D.O.

- El pla de formigonat consisteix en l'explicitació de la forma, mitjans i procés que el contractista ha de Descomposició de l'obra en unitats de formigonat, indicant el volum de formigó a utilitzar en cada unitat.
- Forma de tractament dels junts de formigonat.

Per a cada unitat hi ha de constar:

- Sistema de formigonat (mitjançant bomba, amb grua i cubilot, canaleta, abocament directe,...).
- Característiques dels mitjans mecànics.
- Personal.

- Vibradors (característiques i nombre d'aquests, indicant els de recanvi per possible avaria).
- Seqüència d'ompliment dels motlles.
- Mitjans per evitar defectes de formigonat per efecte del moviment de les persones (passarel·les, bastides, taulons o d'altres).
- Mesures que garanteixin la seguretat dels operaris i personal de control.
- Sistema de curat del formigó.

Si la superfície sobre la que s'ha de formigonar ha sofert gelada, s'ha d'eliminar prèviament la part afectada. La temperatura dels elements on es fa l'abocada ha de ser superior als 0°C.

No s'ha de formigonar sense la conformitat de la D.O., un cop hagi revisat la posició de les armadures i demés elements ja col·locats, l'encofrat, la neteja de fons i costers, i hagi aprovat la dosificació, mètode de transport i posada en obra del formigó.

Abocament amb bomba

La D.O. ha d'aprovar la instal·lació de bombeig prèviament al formigonament.
El contractista ha de mantenir als talls de treball un superfluidificant, assajat prèviament, per afegir al formigó en cas d'excés en la tolerància a l'assentament del con d'Abrams per defecte. La D.O. pot refusar el camió amb aquest defecte o bé pot obligar al contractista a utilitzar el superfluidificant sense dret a percebre cap abonament.
No pot transcórrer més d'1 hora des de la fabricació del formigó fins el formigonament, a menys que la D.O. ho cregui convenient per aplicar medis que retardin l'adormiment.
No s'han de posar en contacte formigons fabricats amb tipus de ciments incompatibles entre ells.
L'abocada s'ha de fer des d'una alçària inferior a 1,5 m, sense que es produeixin disgregacions.

Abocament des de camió o cubilot

L'abocada ha de ser lenta per evitar la segregació i el rentat de la mescla ja abocada.
La velocitat de formigonament ha de ser suficient per assegurar que l'aire no quedi agafat i assenti el formigó. Alhora s'ha de vibrar enèrgicament.
El gruix de la tongada el fixarà la D.O. per tal d'assegurar l'efecte de vibrat a tota la massa.
El gruix de la tongada no ha de ser superior a:
- 15 cm per a consistència seca
- 25 cm per a consistència plàstica
- 30 cm per a consistència tova

La temperatura per a formigonar ha d'estar entre 5°C i 40°C. El formigonament s'ha de suspendre quan es prevegi que durant les 48 h següents la temperatura pot ser inferior a 0°C. Fora d'aquests límits, el formigonament requereix precaucions explícites i l'autorització de la D.O. En aquest cas, s'han de fer provetes amb les mateixes condicions de l'obra, per a poder verificar la resistència realment assolida.
El formigonament s'ha de suspendre en cas de vent fort o de pluja. Eventualment, la continuació dels treballs, en la forma que es proposi, ha de ser aprovada per la D.O.
En cap cas s'aturarà el formigonament si no s'ha arribat a un junt adequat.
Els junts de formigonament han de ser aprovats per la D.O. abans del formigonat del junt.
En tornar a iniciar el formigonament del junt s'ha de retirar la capa superficial de morter, deixant els granulats al descobert i el junt net. Per a fer-ho no s'han d'utilitzar productes corrosius.
Abans de formigonar el junt s'ha d'humitejar.
Quan la interrupció hagi estat superior a 48 h s'ha de recobrir el junt amb resina epoxi.
La compactació s'ha de fer per vibratge.
El vibratge ha de fer-se més intens a les zones d'alta densitat d'armadures, a les cantonades i als paraments.
Si s'espatllen tots els vibradors es continuarà la compactació per piconatge fins arribar a un junt adequat.
Un cop reblert l'element no s'ha de corregir el seu aplomat, ni el seu anivellament.
No es poden corregir els defectes en el formigó (cocons, rentats, etc.) sense les instruccions de la D.O.

Durant l'adormiment i fins aconseguir el 70% de la resistència prevista, s'han de mantenir humides les superfícies del formigó. Aquest procés ha de ser com a mínim de:

- 7 dies en temps humit i condicions normals
- 15 dies en temps calorós i sec, o quan la superfície de l'element estigui en contacte amb aigües o filtracions agressives

El sistema de curat ha de ser amb aigua, sempre que sigui possible.
El curat amb aigua no s'ha d'executar amb regs esporàdics del formigó, sinó que cal garantir la constant humitat de l'element amb recintes que mantinguin una làmina d'aigua, materials tipus arpillera o geotèxtil permanentment amarats amb aigua, sistema de reg continu o cobriment complert mitjançant plàstics.
En el cas que no sigui possible el curat amb aigua, s'han d'utilitzar productes filmògens, que han de complir les especificacions del seu plec de condicions.
Durant l'adormiment s'han d'evitar sobrecàrregues i vibracions que puguin provocar la fissuració de l'element.
Si sobre de l'element es recolzen altres estructures, s'ha d'esperar al menys dues hores abans d'executar-los per tal que el formigó de l'element hagi assentat.

El formigó col·locat no ha de tenir disgregacions o buits a la massa.
Després del formigonament les armadures han de mantenir la posició prevista a la Documentació Tècnica.
La secció de l'element no ha de quedar disminuïda en cap punt per la introducció d'elements de l'encofrat ni d'altres.
Els defectes que s'hagin produït en formigonar s'han de reparar de seguida, prèvia aprovació de la D.O.
L'element acabat ha de tenir una superfície uniforme, sense irregularitats.
Si la superfície ha de quedar vista ha de tenir, a més, una coloració uniforme sense regalims, taques, o elements adherits.

S'adoptaran com a tolerències d'execució les indicades en l'annex 10 (anejo 10) de la norma EHE, sempre que la DO no determini altres més restrictives.

4. Interpretació dels resultats i actuacions en cas d'incompliment.

No es podrà iniciar el formigonat d'un element sense la corresponent aprovació de la D.O.

Correcció, per part del contractista, de les irregularitats observades.

Si s'aprecien deficiències importants en l'element construït, la D.O. podrà encarregar assaigs informatius (testimonis, ultrasons, escleròmetre) sobre el formigó endurit, per tal de tenir coneixement de les condicions de resistència assolides.

REFERÈNCIES:

EHE "Instrucción de Hormigón Estructural" (vigent a partir 1 de juliol de 1999)
PG 3/75 amb les corresponents ordres circulars

PAVIMENTS DE MESCLES BIT. EN CALENT TIPUS D,S,G (TANCADES)

FAMÍLIES BANC DE PLECS GISA: B9H1, G9H1

CONTROL DE MATERIALS

1. Operacions de control

Fórmula de treball.

Per a cada barreja d'àrids analitzada, es realitzaran els assaigs següents amb un mínim de 3 dosificacions diferents de betum:

1 Assaig de dosificació de betum (NLT-164).
1 Assaig granulomètric sobre l'àrid recuperat (NLT-165).
1 Assaig Marshall complet (sèries de 6 provetes) (NLT-159), amb determinació de la densitat i percentatge de buits de la mescla (NLT-168).
1 Assaig d'Immersió-Compressió (NLT-162).
1 Assaig de deformació plàstica (Wheel Tracking) (NLT-173) (en cas de capes de trànsit i intermitja).

Control de fabricació.

- Inspecció a la planta de fabricació.

- Cada 1200 t de mescla fabricada o amb freqüència diària si es fabrica menys material, es realitzaran els següents assaigs:

  Sobre la mescla d'àrids (en blanc)

  1 Assaig Granulomètric (UNE 7-139)
  1 Equivalent de sorra (NLT-113)

- Inspecció visual del material en cada element de transport. Control de la temperatura de la mescla.

Control de recepció.

- Cada 1200 t de material, o amb freqüència diària si es fabrica menys material:

  1 Assaig de dosificació de betum (NLT-164)
  1 Assaig granulomètric sobre l'àrid recuperat (NLT-165)
  1 Assaig Marshall complet (sèries de 3 provetes) (NLT-159), amb determinació de la densitat i percentatge de buits de la mescla (NLT-168). En paral·lel, es prepararan 6 provetes mes per assajar a tracció indirecta (3 al laboratori d'autocontrol i les altres 3 al de l'ETSCCPB).

- Cada 5000 t de material, o amb freqüència setmanal si es fabrica menys material:

  Assaig d'Immersió-Compressió (NLT-162)

2. Criteris de presa de mostra

Les mostres sobre la mescla d'àrids en fred es prendran aleatòriament en la cinta subministradora i abans d'entrar en l'assecador.
El control de recepció es realitzarà sobre mostres preses aleatòriament en els camions receptors de la descarrega de la planta.
Quan s'estableix la freqüència d'assaig mínima de 2 per dia, es realitzarà un durant el matí i l'altre per la tarda.

3. Especificacions

La planta asfàltica ha de ser automàtica i de producció igual o superior a 120 t/h.
S'aportarà compromís per escrit de realitzar tot el transport de mescla bituminosa mitjançant vehicles calorifugats quan la distància entre la planta asfàltica on es fabriqui la mescla i el tall de l'estesa a l'obra sigui superior a 50 km ó 45 minuts de temps de desplaçament màxim.

La fabricació de la mescla no es podrà iniciar fins que la D.O. no hagi aprovat la fórmula de treball, que inclourà:

- Proporció de cada fracció d'àrid en l'alimentació en fred i, en el seu cas, després de la classificació en calent.
- Granulometria dels àrids combinats, inclòs el pols mineral, per els tamisos UNE 40 mm; 25 mm; 20 mm; 12,5 mm; 10 mm; 5 mm; 2,5 mm; 630 µm; 320 µm; 160 µm i 80 µm.
- Dosificació del betum, pols mineral d'aportació i addicions, referides a la massa total d'àrids.
- Densitat màxima a aconseguir.
- En cas que la fabricació de la mescla es realitzi en instal·lacions de tipus discontinu, els temps a exigir per a mescla d'àrids en sec i per a la mescla dels àrids amb el lligant.
- Les temperatures màxima i mínima de calentament previ d'àrids i lligant.
- Les temperatures màxima i mínima de la mescla al sortir del mesclador.
- La temperatura mínima de la mescla en la descàrrega dels elements de transport.
- La temperatura mínima de la mescla al acabar la compactació.

En funció del tipus de mescla, la fórmula de treball s'adaptarà al fus següent (assaig granulomètric (UNE 7-139) i (NLT-165)):

FUS GRANULO-METRIC	TAMISATGE ACUMULAT (% en massa) (TAMISOS UNE 7-050)										
	40	25	20	12,5	10	5	2,5	0,630	0,320	0,160	0,080
Dens D12			100	80-95	72-87	50-65	35-50	18-30	13-23	7-15	5-8
D20		100	80-95	65-80	60-75	47-62	35-50	18-30	13-23	7-15	5-8
Semi- S12			100	80-95	71-86	47-62	30-45	15-25	10-18	6-13	4-8
dens S20		100	80-95	65-80	60-75	43-58	30-45	15-25	10-18	6-13	4-8
S25	100	80-95	75-88	60-75	55-70	40-55	30-45	15-25	10-18	6-13	4-8
Gros G20		100	75-95	55-75	47-67	28-46	20-35	8-20	5-14	3-9	2-4
G25	100	75-95	65-85	47-67	40-60	26-44	20-35	8-20	5-14	3-9	2-4

El control dels materials components es realitzarà segons els criteris dels Àmbits de Control 0511, 0524, 0534 i 1031 o 1061, segons el lligant a utilitzar.

Toleràncies (mescla fabricada):

- Granulometria (inclòs el pols mineral):
  - Tamisos superiors a 2,5 mm (UNE 7-050) ..... ± 3% del pes total dels granulats
  - Tamisos compresos entre el 2,5 mm i el 0,08 (UNE 7-050) ..... ± 2% del pes total dels granulats
  - Tamís 0,08 (UNE 7-050) ..... ± 1% del pes total dels granulats

Equivalent de sorra (NLT-113):
- Sorres artificials .....> 65
- Sorres naturals .....> 75

La dosificació del lligant es determinarà seguint el mètode Marshall (NLT-159), prenent com a referència els criteris següents:

CONCEPTE	INTERM.	BASE	REGULARITZ. / TRÀNSIT
Relació ponderal filler-betum	1,2	1,0	1,2
No. de cops per cara	75	75	75
Estabilitat (kgf)	>=1000	>=1000	>=1000
Deformació (mm)	2-3,5	2-3,5	2-3,5
% de buits en mescla	4-8	4-9	4-6
% de buits en granulats D,S 12	>15	-	>15
% de buits en granulats D,S,G 20	>14	>14	>14
% de buits en granulats S,G 25	>13	>13	-

Contingut mínim de lligant (sobre massa total d'àrids (inclòs pols mineral)):

Capa de base.....3,5 %
Capa intermitja.....4 %
Capa de trànsit.....4,5 %

En el disseny de la mescla també es tindrà en compte la deformació plàstica mesurada amb l'assaig de pista de laboratori (NLT-173). Per a capes de trànsit i intermitges, la màxima velocitat de deformació en l'interval de 105 a 120 minuts, no serà superior als següents valors (µm/min):

CATEGORIA DE TRÀNSIT	ZONA TERMICA ESTIVAL		
	CALIDA	MITJANA	TEMPERAT
T0 i T1	15		20
T2	15	20	
T3	20		-
T4	20	-	

Tolerància en el contingut de lligant (NLT-164)
- Lligant hidrocarbonat .....± 0,3% de la massa total de granulats

Pèrdua de resistència per immersió-compressió (NLT-162) ..... <= 25%

El tècnic auxiliar present a la planta de fabricació, haurà de tenir experiència en aquest tipus d'unitat, i de forma permanent, vigilar el bon funcionament de tots i cadascun dels dispositius. Entre d'altres coses, s'encarregarà de comprovar, el nivell dels tancs d'àrids en fred, el funcionament de les seves comportes de sortida, la combustió en el cremador, els nivells dels tancs d'àrids en calent, el tancament estanc de les seves comportes i el rebuig, així com la envolta del àrid pel lligant.
En les instal·lacions de mescla continua es calibrarà diàriament el flux de la cinta subministradora d'àrids, aturant-la carregada i recollint i pesant el material existent en una longitud escollida.
Setmanalment es verificarà l'exactitud de les balances de dosificació, així com el correcte funcionament dels indicadors de temperatura d'àrids i betum.

Pel que fa a la mescla es rebutjaran totes aquelles que es mostrin heterogènies, carbonitzades o sobreescalfades, les mescles amb escuma, o les que presentin indicis d'humitat; en aquest cas, es retiraran els àrids dels corresponents tancs en calent. També es rebutjaran aquelles mescles en les que l'envolta dels àrids per part del lligant no sigui homogènia.

La temperatura de la mescla dels camions a la sortida de la planta estarà sempre dins de l'interval de validesa definit juntament amb la fórmula de treball.

4. **Interpretació dels resultats i actuacions en cas d'incompliment.**

Els resultats dels assaigs de granulometria de la mescla d'àrids en fred i la granulometria resultant calculada a partir del pesos teòrics de cada mida en calent, no superaran les tolerències indicades respecte a la fórmula de treball.

Els resultats de l'assaig Marshall (mitjana de les 3 provetes), equivalent de sorra i contingut de betum hauran de complir les condicions especificades.

Les resistències conservades deduïdes de l'assaig d'immersió-compressió compliran les limitacions fixades en el Plec de Prescripcions Tècniques.

Es rebutjarà el material que presenti defectes en la inspecció visual o que superi els marges de temperatura establerts.

Les bàscules i dispositius mesuradors de temperatura dins la planta, hauran de funcionar correctament. En cas contrari s'interromprà la fabricació i es procedirà a la seva reparació o substitució.

CONTROL D'EXECUCIÓ

1. **Operacions de control**

- Execució d'un tram de prova que es tractarà a nivell de control com un lot d'obra.
- Inspecció de la superfície sobre la que s'ha d'estendre la capa d'aglomerat.
- Inspecció permanent dels processos de estesa i compactació.
- Inspecció visual de l'aspecte de la mescla a la descàrrega del camió.
- Control de temperatures en el moment de l'estesa (descàrrega del camió) i al acabar el procés de compactació.
- Cada 1200 t de mescla compactada, o amb freqüència diària si s'utilitza menys material:
  - Extracció de 8 testimonis de la capa compactada i determinació del gruix, densitat i % de buits (NLT-168), i assaig a tracció indirecta.
- Cada 10 m , i en punts singulars com ara tangents de corbes verticals i horitzontals:
  - Determinació, mitjançant claus de referència amb precisió de mm, de la cota a l'eix i a banda i banda de la plataforma.
  - Comprovació de l'amplada de la plataforma.
- En obres de nova construcció: comprovació de la regularitat de la superfície acabada mitjançant el mètode IRI (NLT-332). Es controlaran el 100 % dels carrils.
- Per a capes de trànsit, cada 5000 m2:
  - Resistència al lliscament (NLT-175), després de 2 mesos d'acabada l'estesa de la capa.

2. Criteris de presa de mostra.

Es seguiran els criteris que en cada cas determini la D.O. Els testimonis de la capa de mescla bituminosa s'extrauran en punts repartits al llarg de l'extensió del lot i situats aleatòriament respecte a la secció transversal.

Es tindrà especial cura en la comprovació de la regularitat superficial amb la regla de 3 m en les zones en que coincideixi una pendent longitudinal inferior al 2% i una pendent transversal inferior al 2% (zones de transició de peralt), per a comprovar que no queden zones amb desguàs insuficient.

3. Especificacions

Es realitzarà un tram de prova, de longitud superior a 150 m, per a cada tipus de mescla bituminosa en calent que s'hagi d'utilitzar. La D.O. determinarà si es pot acceptar la realització del tram de prova com a part integrant de l'obra en construcció.

La temperatura de la mescla no ha de superar en cap moment la prevista com a màxima, i en el moment de la seva estesa no ha de ser inferior a la que s'indiqui a la fórmula de treball.

La capa no s'ha d'estendre fins que s'hagi comprovat que la superfície sobre la que ha d'assentar-se té les condicions de qualitat i formes previstes, amb les tolerències establertes. Si en aquesta superfície hi ha defectes o irregularitats que excedeixen les tolerables, s'han de corregir abans de l'execució de la partida d'obra.
El reg d'adherència o imprimació de la capa inferior ha d'estar curat i ha de conservar tota la capacitat d'unió amb la mescla. No pot tenir restes de fluidificants o aigua a la superfície.

La temperatura de la mescla en el moment de la seva estesa no ha de ser inferior a la de la fórmula de treball.
L'estesa de la mescla s'ha de fer mecànicament començant per la vora inferior de la capa i amb la major continuïtat possible.
L'estenedora ha d'estar equipada amb dispositiu automàtic de anivellació, o bé amb reguladors de gruix aprovats per la D.O.
Ha de tenir una capacitat mínima d'estesa de 150 t/h.
L'alimentació de les estenedores s'ha de fer de manera que tinguin sempre aglomerat remanent, iniciant el seu ompliment amb un nou camió quan encara quedi una quantitat apreciable de material.
L'estesa de la mescla no s'ha de fer en cap cas a un ritme superior al que asseguri que, amb els mitjans de compactació en servei, es puguin obtenir les densitats prescrites.
La D.O. podrà limitar la velocitat màxima d'estesa en funció dels mitjans de compactació existents.
Les maniobres de parada i arrencada de les estenedores s'han de fer sincronitzant la velocitat idònia d'arrencament amb la freqüència de vibració de la regla.
S'han de suspendre els treballs quan la temperatura sigui inferior a 5°C o en cas de pluja.

La capa s'ha d'estendre en tota la seva amplada, evitant la realització de junts longitudinals.
En cas d'alimentació intermitent, s'ha de comprovar que la temperatura de la mescla que quedi sense estendre, a la tremuja de l'estenedora i a sota d'aquesta, no sigui inferior a la de la fórmula de treball.
S'ha de procurar que els junts transversals de capes sobreposades quedin a un mínim de 5 m una de l'altra.
Els junts han de ser verticals i han de tenir una capa uniforme i fina de reg d'adherència.
Els junts han de tenir la mateixa textura, densitat i acabat que la resta de la capa.
La nova mescla s'ha d'estendre contra el junt, s'ha de piconar i allisar amb elements adequats i calents, abans de permetre el pas de l'equip de piconatge.

El tren de compactació ha de ser aprovat per la D.O., d'acord amb la capa, gruix i quantitat estesa.
La compactació ha de començar a la temperatura més alta possible que pugui soportar la càrrega de la maquinària. S'ha de realitzar amb un corró vibratori autopropulsat i de forma contínua. Les possibles irregularitats s'han de corregir manualment.
Els corrons han de portar la seva roda motriu del costat més pròxim a l'estenedora; els seus canvis de direcció s'han de fer sobre la mescla que ja s'ha compactat, i els seus canvis de sentit s'han de fer amb suavitat. S'ha de cuidar que els elements de compactació estiguin nets i, si és precís, humits.

Les irregularitats que excedeixin de les tolerànciés especificades, i les zones que retinguin aigua sobre la superfície, s'han de corregir segons les instruccions de la D.O.
No s'ha d'autoritzar el pas de vehicles i maquinària fins que la mescla no estigui compactada, a la temperatura ambient i amb la densitat adequada.

La superfície acabada ha de quedar plana, llisa, amb una textura uniforme i sense segregacions.
S'ha d'ajustar a la secció transversal, a la rasant i als perfils previstos.
Ha de tenir el pendent transversal que s'especifiqui a la D.T.
Ha de tenir el menor nombre de junts longitudinals possibles. Aquests han de tenir la mateixa textura, densitat i acabat que la resta de la capa.

Tolerànciés d'execució:

- Nivell de les capes de trànsit i intermèdia ..... ± 10 mm
- Nivell de la capa de base ..... ± 15 mm
- Amplària de la capa ..... - 0 mm
- Planor de la superfície ..... ± 4 mm/3 m
- Regularitat superficial (IRI):
  - 50% de la capa de trànsit ..... <= 1,5 dm/hm
  - 80% de la capa de trànsit ..... <= 2 dm/hm
  - 100% de la capa de trànsit ..... <= 2,5 dm/hm
  - 50% de la 1ª capa sota trànsit ..... <= 2,5 dm/hm
  - 80% de la 1ª capa sota trànsit ..... <= 3,5 dm/hm
  - 100% de la 1ª capa sota trànsit ..... <= 4,5 dm/hm
  - 50% de la 2ª capa sota trànsit ..... <= 3,5 dm/hm
  - 80% de la 2ª capa sota trànsit ..... <= 5,0 dm/hm
  - 100% de la 2ª capa sota trànsit ..... <= 6,5 dm/hm

Comprovació del gruix i densitat de provetes testimoni (NLT-168):

- Gruix de cada capa:
  - En capa de trànsit .....>= 100% del gruix teòric
  - En la resta de capes .....>= 80% del gruix teòric
- Gruix del conjunt .....>= 100% del gruix teòric

La densitat dels testimonis no serà inferior als següents percentatges de l'obtinguda a l'assaig Marshall (NLT-159):

- Capes de gruix superior a 6 cm .....98 %
- Capes de gruix <= 6 cm .....97 %

4. Interpretació dels resultats i actuacions en cas d'incompliment.

Només s'acceptarà el tram de prova i per tant, s'iniciarà la producció de la mescla bituminosa, quan es compleixin les condicions establertes referents a compactació, geometria i regularitat superficial de la capa acabada. En altre cas, es procedirà a la realització de successius trams de prova, introduint-se les modificacions pertinents a la fórmula de treball i/o procediments d'execució fins a obtenir el nivell de qualitat exigit.

El lot de control definit en el procés d'execució (jornada diària o 1200 t) s'haurà d'acceptar o rebutjar globalment. Les condicions d'acceptació són les següents:

- El valor mig dels resultats individuals dels assaigs realitzats en un lot haurà de complir les condicions especificades.

- El nombre màxim de resultats individuals fora d'especificació i la tolerància màxima admesa per aquests valors es defineix a continuació:

Propietat	Nombre màxim de punts d'incompliment	Tolerància addicional en el resultat
Densitat	3	2%
Gruix	3	10%
Resistència al lliscament	1	0,05

La D.O. podrà acceptar la utilització de mètodes no destructius per a la determinació de densitats, sempre que en l'execució del tram de prova s'hagi establert una correlació fiable amb l'extracció de testimonis. En tot cas, el nombre mínim de testimonis extrets per lot no serà inferior a 3.

Les irregularitats superficials que excedeixin les toleràncies especificades, i les zones que retinguin aigua sobre la superfície, hauran de ser corregides segons les instruccions de la D.O..

REFERÈNCIES:

PG 3 amb les corresponents ordres circulars

GRAONS PER A POUS DE REGISTRE

FAMÍLIES BANC DE PLECS GISA: BDDZ, GDD1, GDDZ

CONTROL DE MATERIALS

1. Operacions de control

- Inspecció visual del material en cada subministrament, observació de les marques d'identificació del fabricant, d'acord a UNE 127-011 EX, i recepció del certificat de qualitat del fabricant on es garanteixen les condicions exigides al plec.

- Control geomètric sobre un 10 % de les peces rebudes, segons UNE 127-011 EX

- En el cas de graons d'acer, control del galvanitzat sobre un 10 % de les peces, amb determinació del gruix i la massa del recobriment (UNE 37-501), per mètodes magnètics.

En cas de que el material disposi de la Marca AENOR, o altre legalment reconeguda a un país de la CEE, es podrà prescindir dels assaigs de control de recepció. La D.O. sol·licitarà en aquest cas, els resultats dels assaigs corresponents al subministra rebut, segons control de producció establert en la marca de qualitat de producte.

2. Criteris de presa de mostra

Es seguiran les indicacions de la D.O.

3. Especificacions

El subministra de graons anirà acompanyat del corresponent certificat de qualitat del fabricant on es garanteixen les condicions exigides al plec i a la norma UNE 127-011 EX

Han de tenir forma de U.
Han de tenir topes laterals que impedeixin el lliscament lateral del peu.
Han de tenir estries o ressalts que facilitin l'antilliscament.
A cada element hi ha d'haver la marca del fabricant.

Llargària entre extrems de la travessa de recolzament .....300 - 400 mm
Separació prevista a la paret del pou en el punt mig del graó .....120 - 160 mm
Llargària mínima de la zona d'empotrament ..... 75 - 85 mm

Graons d'acer:

L'esglaó ha de portar una platina d'acer soldada a cada un dels seus extrems, per a facilitar l'ancoratge.
La peça ha d'estar protegida amb una galvanització per immersió en calent.
El recobriment ha d'estar ben adherit. Ha de ser llis, sense taques, discontinuïtats, exfoliacions, etc.

Diàmetre del rodó ..... >= 20 mm
Resistència a la tracció (UNE 7-474) ..... de 34 a 50 kg/mm2
Límit elàstic (UNE 7-474) ..... >= 22 kg/mm2
Allargament a ruptura (UNE 7-474)..... >= 23%

Característiques del galvanitzat:
- Densitat del metall dipositat ..... >= 6,4 kg/dm3
- Massa del recobriment (UNE 37-501) ..... >= 610 g/m2
- Gruix (UNE 37-501) ..... 85 micres
- Puresa del zenc (UNE 37.302) ..... >= 98,5%
- Adherència (UNE 37-501) ..... sense exfoliacions ni despreniments
- Continuïtat del revestiment (UNE 37-501) ..... sense despreniments

Toleràncies:

- Dimensions ..... ± 2 mm
- Diàmetre del rodó ..... - 5%
- Guerxament ..... ± 1 mm

Graó de polipropilè armat:

Graó de polipropilè amb ànima d'acer, fabricat encapsulant a alta pressió un copolímer de polipropilè a un rodó de ferro acerat.
El graó ha d'estar recorregut internament per un rodó d'acer.
Els extrems han de ser lleugerament cònics per a facilitar l'ancoratge del graó.
El recobriment de polipropilè ha de formar resalts i entalladures per millorar l'antilliscament.
Ha de tenir certificat de les seves característiques mecàniques i resistència als agents químics.

Diàmetre del rodó d'acer ..... >= 12 mm

4. Interpretació dels resultats i actuacions en cas d'incompliment

No s'acceptarà l'ús de materials que no arribin acompanyats del corresponent certificat de qualitat del fabricant.

En cas de disconformitat d'un control geomètric o de recobriment, es rebutjarà la peça assajada i s'ampliarà el control, en primer lloc, fins al 20% de les peces, i en cas de seguir observant deficiències, fins al 100% del subministrament.

CONTROL D'EXECUCIÓ

1. Operacions de control

- Inspecció visual de totes les peces col·locades
- Comprovació geomètrica de les toleràncies d'execució sobre un 10 % del graons col·locats.
- A criteri de la D.O., i al menys en 5 ocasions al llarg de l'obra (excepte en pous prefabricats), es realitzaran les comprovacions de resistència i deformació a càrregues horitzontals i verticals, segons UNE 127-011.

2. Criteris de presa de mostra

El control es realitzarà sobre totes les unitats existents a l'obra.

3. Especificacions

Els graons han de quedar anivellats i paral·lels a la paret del pou.
Han d'estar alineats verticalment.
Han d'estar sòlidament fixats a les parets del pou.
El procés de col·locació no ha de provocar desperfectes ni modificar les condicions exigides pel material.

Separació a la paret del pou en el punt mig del graó ..... 120 - 160 mm
Llargària mínima de l'encastament del graó ..... 75 - 85 mm
Distància vertical entre graons ..... 250 - 350 mm
Distància vertical entre la superfície i el primer graó ..... 400 - 500 mm

Resistència a una càrrega vertical de 2 kN en l'extrem del graó:

- Deformació sota càrrega ..... <= 10 mm
- Deformació remanent ..... <= 2 mm

Resistència a la tracció horitzontal ..... >= 3,5 kN

Toleràncies d'execució:

- Separació entre graons ..... ± 10 mm

4. **Interpretació dels resultats i actuacions en cas d'incompliment**

Correcció, per part del contractista, de les irregularitats observades.

REFERÈNCIES:

UNE 127-011-95 EXP "Pozos prefabricados de hormigón para conducciones sin presión."

TUBS DE PVC PER A CANALITZACIONS DE SERVEIS

FAMÍLIES BANC DE PLECS GISA: BG21, GDG3

CONTROL DE MATERIALS

1. Operacions de control

- En cada subministrament:

  - Inspecció visual de l'aspecte general dels tubs i elements d'unió.
  - Comprovació de les dades de subministra exigides (marques, albarà o etiquetes).
  - Recepció del certificat de qualitat del fabricant, d'acord a les condicions del plec.
  - Comprovació dimensional (3 mostres).

- Per a cada tub de les mateixes característiques, es realitzaran els següents assaigs (UNE EN 50086-1):

  - Resistència a compressió (3 determinacions)
  - Impacte (12 determinacions)
  - Assaig de corbat (6 determinacions)
  - Resistència a la propagació de la flama (3 determinacions) (UNE 53-315)
  - Resistència al calor (temperatura de 60°C) (3 determinacions)
  - Grau de protecció (UNE 20-324)
  - Resistència a l'atac químic.

En cas de que el material disposi de la Marca AENOR, o altre legalment reconeguda a un país de la CEE, es podrà prescindir dels assaigs de control de recepció. La D.O. sol·licitarà en aquest cas, els resultats dels assaigs corresponents al subministra rebut, segons control de producció establert en la marca de qualitat de producte.

2. Criteris de presa de mostra

Es seguiran les instruccions de la D.O. i els criteris indicats a les normes UNE EN 50086-1 i UNE EN 50086-2-4, juntament a les normes de procediment de cada assaig concret.

3. Especificacions

Els materials han d'arribar a l'obra acompanyats del corresponent certificat de qualitat del fabricant d'acord a les condicions fixades en el plec.

Els tubs tindran una marca, llegible i durable, d'acord a la UNE EN 50086-1, on es reflecteixi:

- Nom o marca de fàbrica del fabricant o venedor responsable.
- Marca d'identificació del producte.
- Tipus de tub (N: ús normal o L: ús lleuger)
- Codi de classificació segons l'annex A de la norma UNE EN 50086-1 (mínim 4 primers dígits).

Els accessoris per a tubs estaran marcats d'acord a l'esmentat annex A, o acompanyats d'una etiqueta que contingui aquesta informació.

El tub ha de ser rígid, injectat, de clorur de polivinil no plastificat, amb un extrem llis i bisellat i l'altre esbocat, estanc i no propagador de la flama, amb grau de resistència al xoc 7.
La superfície ha de ser de color uniforme i no ha de tenir fissures.
Els extrems han d'acabar amb un tall perpendicular a l'eix i sense rebaves.
L'esbocat ha de tenir forma cònica, amb un semiangle positiu mes petit que 0° 15'.
S'ha de poder corbar en calent, sense reducció notable de secció.
Ha de suportar bé els ambients corrosius i els contactes amb greixos i olis.

El diàmetre nominal ha de ser el de l'interior del tub i s'ha d'expressar en mil·límetres.

Grau de protecció (UNE 20-324): IP-667
Resistència al xoc ..... grau 7
Estabilitat a 60°C ..... > 1 h
Resistència a la flama (UNE 53-315) ..... Autoextingible

4. **Interpretació de resultats i actuacions en cas d'incompliment**

No s'acceptaran materials que no arribin a l'obra correctament referenciats i acompanyats del corresponent certificat de qualitat del fabricant.

Es rebutjaran els subministres que no superin les condicions de la inspecció visual o les comprovacions geomètriques.

Es compliran les condicions dels assaigs d'identificació segons la norma UNE EN 50086-1 i UNE EN 50086-2-4.

CONTROL D'EXECUCIÓ

1. **Operacions de control**

- Control de l'excavació de la rasa. Comprovació topogràfica de les alineacions.
- Inspecció visual del fons de la rasa sobre la que s'assentaran els tubs i comprovació de les toleràncies d'execució.
- Inspecció visual dels tubs abans de la seva col·locació, rebutjant els que presentin defectes.
- Control visual de les alineacions dels tubs col·locats.
- Control de l'execució del dau de formigó de recobriment.
- Control d'execució del reblert (veure àmbit de control 0505)

2. **Criteris de presa de mostra.**

Es seguiran les indicacions de la D.O.

3. **Especificacions**

S'ha de seguir l'ordre dels treballs previst per la D.O.

La superfície excavada ha de tenir un aspecte uniforme.
Les fondàries i dimensions de l'excavació cal que siguin les indicades als plànols.
El fons de l'excavació ha de quedar pla i anivellat.
En el fons de l'excavació no hi ha d'haver material solt o fluix, ni roques soltes o desintegrades.
Les esquerdes i les ranures del fons de l'excavació s'ompliran adequadament.
Si el terreny es roca, les crestes i els pics existents en el fons de l'excavació han d'estar regularitzats.

Un cop col·locats a la rasa, els tubs de PVC s'han de tibar fins aconseguir que quedin rectes.
La canalització feta ha de quedar a la rasant prevista.
Els tubs s'han de situar regularment distribuïts dins del dau de formigó.
No ha d'haver contactes entre els tubs.

El formigó del rebliment no ha de tenir esquerdes o defectes de formigonament, com és ara disgregacions o buits a la massa.
El procés de formigonament no ha de modificar la situació del tub dins del dau de formigó.

Les terres del reblert han de complir les especificacions fixades al seu plec de condicions.
El material de reblert s'ha d'estendre per tongades successives, sensiblement paral·leles a la rasant final.
No s'ha d'estendre cap tongada fins que la inferior compleixi les condicions exigides.
El material de cada tongada ha de tenir les mateixes característiques.

El gruix de cada tongada ha de ser uniforme.
En cap cas el grau de compactació de cada tongada ha de ser inferior al més alt que tinguin els sòls adjacents, en el mateix nivell.

S'ha d'evitar el pas de vehicles per sobre de les capes en execució, fins que la compactació s'hagi completat.

Gruix del formigó per sota del tub més baix .....>= 5 cm
Gruix de les tongades del rebliment de terres .....<= 25 cm

Toleràncies d'execució per a la excavació de rases:

- Planor ..... ± 40 mm/m
- Replanteig ..... < 0,25%
  ..... ± 100 mm
- Nivells en terrenys diferents de roca ..... ± 50 mm
- Nivells en roca ..... + 0 mm
  ..... - 200 mm
- Dimensions ..... ± 50 mm

Toleràncies d'execució del reblert de terres:

- Planor ..... ± 20 mm/m
- Nivells ..... ± 30 mm

4. Interpretació de resultats i actuacions en cas d'incompliment

Correcció per part del contractista de les irregularitats observades.

REFERÈNCIES:

PG 3/75 amb les corresponents modificacions
EHE "Instrucción de Hormigón Estructural" (vigent a partir 1 de juliol de 1999)
"Reglamento Electrotécnico para Baja Tensión." (REBT)

TUBS DE PE PER A CANALITZACIONS DE SERVEIS

CONTROL DE MATERIALS

1. Operacions de control

- En cada subministrament:

  - Inspecció visual de l'aspecte general dels tubs i elements d'unió.
  - Comprovació de les dades de subministra exigides (marques, albarà o etiquetes).
  - Recepció del certificat de qualitat del fabricant, d'acord a les condicions del plec.
  - Comprovació dimensional (3 mostres).

- Per a cada tub de les mateixes característiques, es realitzaran els següents assaigs (UNE 53131 i 53966

  - Resistència a compressió (3 determinacions)
  - Impacte (12 determinacions)
  - Assaig de corbat (6 determinacions)
  - Resistència a la propagació de la flama (3 determinacions)
  - Resistència al calor (temperatura de 60°C) (3 determinacions)
  - Grau de protecció
  - Resistència a l'atac químic.

En cas de que el material disposi de la Marca AENOR, o altre legalment reconeguda a un país de la CEE, es podrà prescindir dels assaigs de control de recepció. La D.O. sol·licitarà en aquest cas, els resultats dels assaigs corresponents al subministra rebut, segons control de producció establert en la marca de qualitat de producte.

2. Criteris de presa de mostra

Es seguiran les instruccions de la D.O. i els criteris indicats a les normes UNE 53131 i 53966 , juntament a les normes de procediment de cada assaig concret.

3. Especificacions

Els materials han d'arribar a l'obra acompanyats del corresponent certificat de qualitat del fabricant d'acord a les condicions fixades en el plec.

Els tubs tindran una marca, llegible i durable, d'acord a la UNE 53131 , on es reflecteixi:

- Nom o marca de fàbrica del fabricant o venedor responsable.
- Marca d'identificació del producte.
- Tipus de tub (N: ús normal o L: ús lleuger)
- Codi de classificació segons l'annex A de la norma UNE 53131 i 53966

Els accessoris per a tubs estaran marcats d'acord a l'esmentat annex A, o acompanyats d'una etiqueta que contingui aquesta informació.

El tub ha de ser rígid, injectat, de clorur de polivinil no plastificat, amb un extrem llis i bisellat i l'altre esbocat, estanc i no propagador de la flama, amb grau de resistència al xoc 7.
La superfície ha de ser de color uniforme i no ha de tenir fissures.
Els extrems han d'acabar amb un tall perpendicular a l'eix i sense rebaves.
L'esbocat ha de tenir forma cònica, amb un semiangle positiu mes petit que 0° 15'.
S'ha de poder corbar en calent, sense reducció notable de secció.
Ha de suportar bé els ambients corrosius i els contactes amb greixos i olis.

El diàmetre nominal ha de ser el de l'interior del tub i s'ha d'expressar en mil·límetres.

Grau de protecció	IP-667
Resistència al xoc	grau 7
Estabilitat a 60°C	> 1 h
Resistència a la flama	Autoextingible

4. Interpretació de resultats i actuacions en cas d'incompliment

No s'acceptaran materials que no arribin a l'obra correctament referenciats i acompanyats del corresponent certificat de qualitat del fabricant.

Es rebutjaran els subministres que no superin les condicions de la inspecció visual o les comprovacions geomètriques.

Es compliran les condicions dels assaigs d'identificació segons la norma UNE 53131 i 53966

CONTROL D'EXECUCIÓ

1. Operacions de control

- Control de l'excavació de la rasa. Comprovació topogràfica de les alineacions.
- Inspecció visual del fons de la rasa sobre la que s'assentaran els tubs i comprovació de les tolerències d'execució.
- Inspecció visual dels tubs abans de la seva col·locació, rebutjant els que presentin defectes.
- Control visual de les alineacions dels tubs col·locats.
- Control de l'execució del dau de formigó de recobriment.
- Control d'execució del reblert (veure àmbit de control 0505)

2. Criteris de presa de mostra.

Es seguiran les indicacions de la D.O.

3. Especificacions

S'ha de seguir l'ordre dels treballs previst per la D.O.

La superfície excavada ha de tenir un aspecte uniforme.
Les fondàries i dimensions de l'excavació cal que siguin les indicades als plànols.
El fons de l'excavació ha de quedar pla i anivellat.
En el fons de l'excavació no hi ha d'haver material solt o fluix, ni roques soltes o desintegrades.
Les esquerdes i les ranures del fons de l'excavació s'ompliran adequadament.
Si el terreny es roca, les crestes i els pics existents en el fons de l'excavació han d'estar regularitzats.

Un cop col·locats a la rasa, els tubs de PE s'han de tibar fins aconseguir que quedin rectes.
La canalització feta ha de quedar a la rasant prevista.
Els tubs s'han de situar regularment distribuïts dins del dau de formigó.
No ha d'haver contactes entre els tubs.

El formigó del rebliment no ha de tenir esquerdes o defectes de formigonament, com és ara disgregacions o buits a la massa.
El procés de formigonament no ha de modificar la situació del tub dins del dau de formigó.

Les terres del reblert han de complir les especificacions fixades al seu plec de condicions.
El material de reblert s'ha d'estendre per tongades successives, sensiblement paral·leles a la rasant final.
No s'ha d'estendre cap tongada fins que la inferior compleixi les condicions exigides.
El material de cada tongada ha de tenir les mateixes característiques.